

ROMÂNIA
JUDEȚUL BUZĂU
MUNICIPIUL BUZĂU
CONSILIUL LOCAL

PROIECT DE HOTĂRÂRE NR. 91 din 21.03.2024
privind luarea unor decizii legate de Adunarea Generală Ordinară a
Acționarilor Societății Comerciale "Compania de Apă" S.A. Buzău din data
de 02.04.2024, ora 12.00, și respectiv 03.04.2024, ora 12.00

Consiliul Local al Municipiului Buzău, județul Buzău, întrunit în
ședință ordinară;

Având în vedere:

-convocatorul nr. 32 din 29.02.2024 al ședinței Adunării Generale
Ordinare a Acționarilor Societății Comerciale "Compania de Apă" S.A.
Buzău, înregistrat la Primăria Municipiului Buzău la nr. 41.140 din
01.03.2024;

-suplimentarea ordinii de zi a Adunării Generale Ordinară a
Acționarilor, având nr. 36 din 18.03.2024, înregistrată la Primăria
Municipiului Buzău la nr. 52.979 din 18.03.2024;

-referatul de aprobare al viceprimarului Municipiului Buzău,
înregistrat la nr. 104/CLM/21.03.2024;

-raportul de specialitate al persoanei responsabile cu Ordonanța de
urgență a Guvernului nr. 109/2011 privind guvernarea corporativă a
întreprinderilor publice, cu modificările și completările ulterioare,
înregistrat la nr. 55.579 din 21.03.2024;

-avizul Comisiei pentru tranziția la economia circulară, buget,
finanțe, agricultură, turism și relații internaționale;

-avizul Comisiei juridice pentru administrație publică locală,
disciplină, respectarea drepturilor și libertăților cetățenești;

-dispozițiile art. 125, alin. (1) din Legea nr. 31/1990 privind
societățile, republicată, cu modificările și completările ulterioare;

-prevederile Ordinului Ministerului Finanțelor Publice nr. 3818/2019
privind aprobarea formatului și structurii bugetului de venituri și cheltuieli
al operatorilor economici, precum și a anexelor de fundamentare a
acestui;

-prevederile Ordonanței de Guvern nr. 26/2013 privind întărirea
disciplinei financiare la nivelul unor operatori economici la care statul
sau unitățile administrativ-teritoriale sunt acționari unici ori majoritari sau
dețin direct ori indirect o participație majoritară, cu modificările și
completările ulterioare;

-prevederile Ordonanței de urgență a Guvernului nr. 109/2011
privind guvernarea corporativă a întreprinderilor publice, cu modificările și
completările ulterioare;

-prevederile art. VIII, alin. 1 din Legea nr. 187/2023 pentru modificarea și completarea Ordonanței de urgență a Guvernului nr.109/2011 privind guvernarea corporativă a întreprinderilor publice, cu modificările și completările ulterioare;

-prevederile Legii nr. 421/2023 a bugetului de stat pe anul 2024;

-prevederile Hotărârilor nr. 7-11 din 12.03.2024 a Adunării Generale a Asociației de Dezvoltare Intercomunitară "Buzău 2008";

-prevederile art. 1, alin. 2 din Hotărârea Consiliului Local al municipiului Buzău nr. 97 din 26.05.2022 privind desemnarea reprezentantului Unității Administrativ Teritoriale Municipiul Buzău în Adunarea Generală Ordinară a Acționarilor Societății Comerciale "Compania de Apă" S.A. Buzău;

-faptul că Unitatea Administrativ Teritorială Municipiul Buzău, prin Consiliul Local, este acționar majoritar la Societatea Comercială „Compania de Apă ” S.A. Buzău;

În temeiul prevederilor art. 129, alin. (1), alin. (2) lit. a și alin. (3) lit. d și art. 139, alin. (1) coroborat cu art. 5, lit. ee), alin. (6), teza a II-a, din Ordonanța de urgență a Guvernului nr. 57/2019 privind Codul administrativ, cu modificările și completările ulterioare,

HOTĂRĂȘTE:

ART. 1 – Reprezentantul Unității Administrativ Teritoriale a Municipiului Buzău, domnul Ionuț-Sorin Apostu, va vota punctele menționate în convocatorul ședinței Adunării Generale Ordinare a Acționarilor Societății Comerciale "Compania de Apă" S.A. Buzău nr. 32/29.02.2024 și punctele suplimentare nr. 36/18.03.2024, înregistrate la Primăria Municipiului Buzău la nr. 41140/01.03.2024 și 52979/18.03.2024, după cum urmează:

I. Hotărâri:

- La punctul 1 de pe ordinea de zi "PENTRU"
- La punctul 2 de pe ordinea de zi "PENTRU"
- La punctul 3 de pe ordinea de zi "PENTRU"
- La punctul 4 de pe ordinea de zi "PENTRU"
- La punctul 5 de pe ordinea de zi "PENTRU"
- La punctul 6 de pe ordinea de zi "PENTRU"
- La punctul 7 de pe ordinea de zi "PENTRU"
- La punctul 8 de pe ordinea de zi "PENTRU".

ART. 2 – Dispozițiile prezentei hotărâri rămân valabile și în cazul unei amânări/reconvocări a Adunării Generale Ordinare a Acționarilor Societății Comerciale "Compania de Apă" S.A. Buzău, cu aceeași ordine de zi.

ART. 3 – Viceprimarul Municipiului Buzău, domnul Ionuț-Sorin Apostu, precum și Societatea Comercială “Compania de Apă” S.A. Buzău, vor aduce la îndeplinire prevederile prezentei hotărâri.

ART. 4 – Secretarul general al municipiului Buzău va asigura comunicarea prezentei hotărâri persoanelor, autorităților și instituțiilor interesate.

INIȚIATOR,
VICEPRIMARUL MUNICIPIULUI BUZĂU
Oana MATACHE



AVIZAT PENTRU LEGALITATE:
SECRETARUL GENERAL AL MUNICIPIULUI BUZĂU,
Eduard Pistol

ROMÂNIA
JUDEȚUL BUZĂU
MUNICIPIUL BUZĂU
-VICEPRIMAR-
Nr. 105/CLM/21.03.2024

REFERAT DE APROBARE

la proiectul de hotărâre privind luarea unor decizii legate de Adunarea Generală Ordinară a Acționarilor Societății Comerciale "Compania de Apă" S.A. Buzău din data de 02.04.2024, ora 12.00, și respectiv 03.04.2024, ora 12.00

În conformitate cu prevederile art. 129, alin. (1), alin. (2), lit. a) și alin. (3) lit. d) din O.U.G. nr. 57/2019 privind Codul administrativ, cu modificările și completările ulterioare, *"Consiliul local are inițiativă și hotărăște, în condițiile legii, în toate problemele de interes local, exercită, în numele unității administrativ-teritoriale, toate drepturile și obligațiile corespunzătoare participațiilor deținute la societăți sau regii autonome, în condițiile legii"*. De asemenea, potrivit art. 125, alin. (1) din Legea nr. 31/1990 privind societățile, republicată, cu modificările și completările ulterioare, *"acționarii pot participa și vota în adunarea generală prin reprezentare, în baza unei împuterniciri acordate pentru respectiva adunare generală"*.

Domnul Ionuț-Sorin Apostu, viceprimarul Municipiului Buzău, va reprezenta Unitatea Administrativ Teritorială Municipiul Buzău în cadrul Adunării Generale Ordinare a Acționarilor din data de 02.04.2024, ora 12.00, respectiv 03.04.2024, ora 12.00, în caz de reconvoacare, în conformitate cu mandatul ce i-a fost acordat potrivit Hotărârii Consiliului Local al Municipiului Buzău nr. 97/26.05.2022, art.1, alin.2.

Având în vedere Convocatorul și materialele aferente transmise de către Consiliul de Administrație al Companiei de Apă S.A. Buzău cu numărul de înregistrare 32/29.02.2024 și ordinea de zi suplimentară cu numărul de înregistrare 36/18.03.2024 către acționarul majoritar – Municipiul Buzău, înregistrate la registratura Primăriei Municipiului Buzău cu numărul 41140/01.03.2024, respectiv 52979/18.03.2024, în baza art. 110-112 din Legea nr. 31/1990 privind societățile, republicată, cu modificările și completările ulterioare, respectiv art. 12.2 din Actul Constitutiv al Companiei de Apă, vă propunem acordarea reprezentantului Adunării Generale a Acționarilor S.C. Compania de Apă S.A. Buzău a unui mandat special pentru a participa și a vota în cadrul Adunării Generale Ordinare a Acționarilor S.C. Compania de Apă S.A. Buzău din data de 02.04.2024, ora 12.00, respectiv reconvoacare în data de 03.04.2024, ora 12.00, în caz de neîntrunire a cvorumului statutar, astfel:

I. Hotărâri:

- La punctul 1 de pe ordinea de zi "PENTRU"
- La punctul 2 de pe ordinea de zi "PENTRU"

- La punctul 3 de pe ordinea de zi “PENTRU”
- La punctul 4 de pe ordinea de zi “PENTRU”
- La punctul 5 de pe ordinea de zi “PENTRU”
- La punctul 6 de pe ordinea de zi “PENTRU”
- La punctul 7 de pe ordinea de zi “PENTRU”
- La punctul 8 de pe ordinea de zi “PENTRU”.

Punctele înscrise pe ordinea de zi sunt de competența de aprobare a Adunării Generale Ordinare a Acționarilor, respectând cadrul instituțional în care operatorul regional își desfășoară activitatea, precum și legislația incidentă în vigoare.

În sensul celor de mai sus, s-a întocmit proiectul de hotărâre alăturat, cu propunerea de a fi adoptat în forma prezentată.

VICEPRIMAR,

Oana MATACHE



ROMÂNIA
JUDEȚUL BUZĂU
MUNICIPIUL BUZĂU

Nr. 55579 din 21.03.2024

RAPORT DE SPECIALITATE

la proiectul de hotărâre privind luarea unor decizii legate de Adunarea Generală Ordinară a Acționarilor Societății Comerciale "Compania de Apă" S.A. Buzău din data de 02.04.2024, ora 12.00, și respectiv 03.04.2024, ora 12.00

În conformitate cu prevederile art. 129, alin. (1), alin. (2), lit. a) și alin. (3), lit. d) din O.U.G. nr. 57/2019 privind Codul administrativ, cu modificările și completările ulterioare, "Consiliul local are inițiativă și hotărăște, în condițiile legii, în toate problemele de interes local, exercită, în numele unității administrativ teritoriale, toate drepturile și obligațiile corespunzătoare participațiilor deținute la societăți sau regii autonome, în condițiile legii". De asemenea, potrivit art. 125, alin. (1) din Legea nr. 31/1990 privind societățile, republicată, cu modificările și completările ulterioare "acționarii pot participa și vota în adunarea generală prin reprezentare, în baza unei împuterniciri acordate pentru respectiva adunare generală".

În conformitate cu prevederile Actului Constitutiv al Operatorului Regional – Compania de Apă S.A. Buzău, art. 12.2, „Adunarea Generală Ordinară are următoarele atribuții: ... c) de a alege și revoca membrii Consiliului de Administrație; alegerea membri ai Consiliului de Administrație după constituirea Asociației va fi făcută exclusiv din lista de persoane propuse de Asociație, iar revocarea poate fi hotărâtă numai la propunerea Asociației; g) de a stabili bugetul de venituri și cheltuieli, precum și de a hotărî asupra programului de activitate și a strategiei propuse de Consiliul de Administrație pentru exercițiul financiar următor; j) de a hotărî asupra oricăror altor probleme care țin de competența sa”.

Astfel, având în vedere Convocatorul și materialele aferente transmise de către Consiliul de Administrație al Companiei de Apă S.A. Buzău cu numărul de înregistrare 32/29.02.2024 și ordinea de zi suplimentară cu numărul de înregistrare 36/18.03.2024 către acționarul majoritar – Municipiul Buzău, înregistrate la registratura Primăriei Municipiului Buzău cu numărul 41140/01.03.2024 și, respectiv, cu numărul 52979/18.03.2024 și coroborat cu prevederile Actului Constitutiv al Operatorului Regional – Compania de Apă S.A. Buzău, art. 12.2 privind atribuțiile de adoptare ale Adunării Generale Ordinare, au fost supuse spre aprobare următoarele puncte pe ordinea de zi a Adunării Generale Ordinare a Acționarilor Compania de Apă S.A. Buzău din data de 02.04.2024:

Punctul 1 de pe ordinea de zi prevede acordarea unui mandat special reprezentantului Municipiului Buzău de a participa și vota aprobarea Bugetului de Venituri și Cheltuieli al Companiei de Apă S.A. Buzău pentru exercițiul financiar 2024, inclusiv a anexelor acestuia. Acesta a fost întocmit cu respectarea prevederilor Ordinului M.F.P. nr. 3818/2019, a prevederilor O.G. nr. 26/21.08.2013, cu modificările și completările ulterioare, a legislației specifice activității Companiei, a prevederilor legislative din Bugetul de stat pe anul 2024 și a prevederilor Legii nr. 296/2023. Proiectul Bugetului de Venituri și Cheltuieli este structurat în concordanță cu normele Ordinului M.F.P privind aprobarea formatului și structurii bugetului de venituri și cheltuieli, precum și a anexelor de fundamentare a acestuia. Bugetul de Venituri și Cheltuieli a fost fundamentat în contextul economic și juridic național astfel încât să fie asigurată continuitatea serviciilor publice de alimentare cu apă și canalizare. Principalii indicatori sunt:

Nr. crt.	Indicator	Valoare – mii lei-
1	Venituri totale	158.750
2	Cheltuieli totale	150.450
3	Rezultatul brut	8.300

Punctul 2 de pe ordinea de zi prevede acordarea unui mandat special reprezentantului Municipiului Buzău de a participa și vota aprobarea Strategiei Companiei de Apă S.A. Buzău elaborată de Consiliului de Administrație pentru exercițiul financiar 2024. Aceasta a fost întocmită în concordanță cu prevederile Actului Constitutiv al Companiei de Apă S.A. Buzău, prin raportare la Planul de Administrare al Consiliului de Administrație 2022-2026, cu restrângere la programul activităților planificate pentru anul 2024 și a liniilor bugetare finanțatoare. Strategia Consiliului de Administrație pentru anul 2024 are la bază următoarele principii: securitatea serviciului, tarifare echitabilă bazată pe principiul solidarității, rentabilitatea, calitatea și eficiența serviciului, transparența și responsabilitatea publică, continuitatea din punct de vedere cantitativ și calitativ, adaptabilitatea la nevoile și cerințele utilizatorilor, accesibilitatea egală a utilizatorilor la serviciul public, pe baze contractuale, respectarea reglementărilor specifice din domeniul gospodării apelor, protecției mediului și sănătății populației și dezvoltarea durabilă și corelarea cerințelor cu resursele.

Punctul 3 de pe ordinea de zi prevede acordarea unui mandat special reprezentantului Municipiului Buzău de a participa și vota aprobarea Programului Activităților Planificate pentru exercițiul financiar 2024, compus din: Programul de investiții, dotări și sursele de finanțare, Planul de producție și Necesarul de reparații, echipamente și utilaje.

Punctul 4 de pe ordinea de zi prevede acordarea unui mandat special reprezentantului Municipiului Buzău de a participa și vota aprobarea suplimentării liniei de credit cu 3.000.000 lei, de la 7.000.000 lei la 10.000.000 lei, și prelungirea cu 24 de luni a contractului de credit nr. 0079 din data de 28.01.2008 și actele adiționale ulterioare. Necesitatea suplimentării liniei de credit cu 3.000.000 pentru activitatea curentă survine ca urmare a necesității asigurării unui cash-flow acoperitor obligațiilor de plată pentru a nu bloca funcționarea activităților din Companie.

Punctul 5 de pe ordinea de zi prevede acordarea unui mandat special reprezentantului Municipiului Buzău de a participa și vota aprobarea împuternicirii dnei. Rogoz Loredana – consilier juridic în cadrul Companiei de Apă S.A. Buzău să efectueze toate demersurile necesare înregistrării hotărârilor A.G.O.A. la Oficiul Registrului Comerțului Buzău.

Punctul 6 de pe ordinea de zi prevede acordarea unui mandat special reprezentantului Municipiului Buzău de a participa și vota aprobarea numirii doamnei Niță Cristina în funcția de administrator neexecutiv provizoriu, singura persoană propusă în lista aprobată prin Hotărârea Adunării Generale a Asociației de Dezvoltare Intercomunitară "Buzău 2008" nr. 11/12.03.2024, în calitate de Autoritate Publică Tutelară a Companiei de Apă S.A. Buzău. Necesitatea numirii unui administrator provizoriu survine ca urmare a demisiei unui administrator și scăderea numărului administratorilor sub numărul legal. Numirea se face pe o perioadă de 5 luni, cu posibilitatea prelungirii cu încă 2 luni, sau până la finalizarea procedurii de selecție și numirea unui administrator definitiv.

Punctul 7 de pe ordinea de zi prevede acordarea unui mandat special reprezentantului Municipiului Buzău de a participa și vota aprobarea contractului de mandat ce va fi încheiat cu dna Niță Cristina. Se propune menținerea clauzelor contractului de mandat încheiat cu administratorii în funcție.

Punctul 8 de pe ordinea de zi prevede acordarea unui mandat special reprezentantului Municipiului Buzău de a participa și vota aprobarea desemnării reprezentantului Municipiului Buzău, dl. Apostu Ionuț Sorin să semneze contractul de mandat în numele și pe seama Adunării Generale a Acționarilor. Având în vedere necesitatea desemnării unei persoane care să semneze contractul de mandat încheiat cu persoana nominalizată la punctul 6, este propus reprezentantul acționarului majoritar – Municipiul Buzău, Dl. Apostu Ionuț Sorin.

Propunem astfel acordarea unui mandat special reprezentantului Municipiului Buzău, Dl. Ionuț Apostu – Viceprimarul Municipiului Buzău, mandatat ca reprezentant al U.A.T. Mun. Buzău în Adunarea Generală a Acționarilor Companiei de Apă S.A. Buzău conform Hotărârii Consiliului Local al Municipiului Buzău nr. 97/26.05.2022, art.1, alin.2, pentru a participa în cadrul Adunării Generale Ordinare a Acționarilor Societății Comerciale "Compania de Apă"

S.A. Buzău, organizată în data de 02.04.2024, la ora 12:00, cu reconvocare în data de 03.04.2024, ora 12:00 și a vota astfel:

I. Hotărâri:

- La punctul 1 de pe ordinea de zi “PENTRU”
- La punctul 2 de pe ordinea de zi “PENTRU”
- La punctul 3 de pe ordinea de zi “PENTRU”
- La punctul 4 de pe ordinea de zi “PENTRU”
- La punctul 5 de pe ordinea de zi “PENTRU”
- La punctul 6 de pe ordinea de zi “PENTRU”
- La punctul 7 de pe ordinea de zi “PENTRU”
- La punctul 8 de pe ordinea de zi “PENTRU”.

În sensul celor de mai sus, a fost întocmit acest proiect de hotărâre, care poate fi adoptat în forma prezentată.

Persoana responsabilă
cu Ordonanța de Urgență a Guvernului nr. 109/2011
privind guvernarea corporativă a întreprinderilor publice

Eduard-Ștefan VASILE





**Compania
de Apă
Buzău**

Ne pasă de apă

COMPANIA DE APA S.A. BUZĂU • Adresa Strada Spiru Haret nr. 6, Buzău
Reg. Com. J10/1610/2007 • C.U.I. RO 22987337
Capital Social 4.613.700 Lei • Call Center 0238.938
Secretariat: Tel/Fax 0238.720356/ 0238445786
office@cabuzau.ro • call.center@cabuzau.ro • www.cabuzau.ro



Nr.: 32/29.02.2024

Către: Primăria Municipiului Buzău

În atenția: Domnului Primar al Municipiului Buzău – Constantin Toma

Ref.: Convocare Adunare Generală Ordinară a Acționarilor Compania de Apă Buzău



CONVOCATOR

Consiliul de Administrație al Companiei de Apă S.A. Buzău, cu sediul în Buzău, Str. Spiru Haret nr 6, înmatriculată sub nr. J10/1610/2007, CUI RO 22987337, în baza Art. 111 și 112 din Legea nr. 31/1990, republicată, cu modificările și completările ulterioare și art. 12.2 lit. g) și k) din Actul Constitutiv actualizat, prin Președintele Consiliului de Administrație convoacă **Adunarea Generală Ordinară a Acționarilor (A.G.O.A.)**, în data de **02.04.2024, ora 12.00**, la sediul social al societății, situat în municipiul Buzău, str. Spiru Haret, nr. 6, cu următoarea **ORDINE DE ZI** :

1. Aprobarea Bugetului de Venituri și Cheltuieli al Companiei de Apă S.A. Buzău pentru exercițiul financiar 2024, inclusiv a anexelor acestuia.
2. Aprobarea Strategiei Companiei de Apă S.A. Buzău elaborată de Consiliul de Administrație pentru exercițiul financiar 2024.
3. Aprobarea Programului Activităților Planificate pentru exercițiul financiar 2024, compus din: Programul de investiții, dotări și sursele de finanțare, Planul de producție și Necesarul de reparații, echipamente și utilaje.
4. Aprobarea suplimentării liniei de credit cu 3.000.000 lei de la 7.000.000 lei la 10.000.000 lei contractată de la Banca Transilvania SA în baza contractului de credit nr. 0079 din data de 28.01.2008 și a actelor adiționale ulterioare și prelungirea pe o nouă perioadă de maximum 24 luni de la data expirării.
5. Aprobarea împuternicirii dnei. Rogoz Loredana – consilier juridic în cadrul Companiei de Apă S.A. Buzău să efectueze toate demersurile necesare înregistrării hotărârilor A.G.O.A. la Oficiul Registrului Comerțului Buzău.

Începând cu data publicării convocatorului pe site-ul Societății www.cabuzau.ro, documentele și materialele informative, referitoare la problemele incluse în ordinea de zi, se pot consulta de către acționari la sediul social al societății între orele 9-12, în zilele lucrătoare, ori se pot obține de acționari, de la sediul social al societății. De asemenea, convocatorul, procura și buletinul de vot sunt disponibile începând cu aceeași dată și pe website-ul societății www.cabuzau.ro, la rubrica “*despre noi/guvernare corporativă/adunarea generală a acționarilor*”.

În conformitate cu prevederile Legii nr. 31/1990 privind societățile, republicată, cu modificările și completările ulterioare și O.U.G. nr. 109/2011, cu modificările și completările ulterioare, acționarii pot vota în A.G.O.A. prin reprezentare, prin corespondență sau prin mijloace electronice.

Acționarii au posibilitatea de a vota prin corespondență, înainte de data adunării generale, prin utilizarea formularului de buletin de vot prin corespondență. Formularul de buletin de vot prin corespondență se poate obține, începând cu data transmiterii și publicării convocatorului, de la sediul societății între orele 9 - 12 în zilele lucrătoare sau se pot descărca de pe website-ul societății www.cabuzau.ro, la rubrica “*despre noi/guvernare corporativă/adunarea generală a acționarilor*”. Buletinul de vot, completat, semnat și șampilat, se va depune în original la sediul societății cu 48 de ore înainte de adunare, personal sau prin servicii de curierat. Acționarii pot să transmită buletinul de vot completat și prin e-mail la adresa **cosmin.raican@cabuzau.ro** având încorporată, atașată sau logic asociată semnătura electronică.

Buletinul de vot prin corespondență va fi însoțit în mod obligatoriu de hotărârea de consiliul local/județean prin care s-a aprobat modalitatea în care reprezentantul în A.G.O.A. votează pentru fiecare punct înscris pe ordinea de zi.

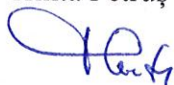
Formularele de procuri speciale se pot obține de acționari, începând cu data transmiterii convocatorului, de la sediul societății între orele 9 - 12 în zilele lucrătoare sau se pot descărca de pe website-ul societății. Procura specială se va întocmi în 3 exemplare originale, unul pentru societate, unul pentru acționar și unul pentru reprezentant. Procura specială se va depune în original la sediul societății sau se va trimite prin e-mail la adresa **cosmin.raican@cabuzau.ro** având încorporată, atașată sau logic asociată semnătura electronică, până la data și ora prevăzută în convocator pentru întrunirea adunării, un exemplar original, semnat și șampilat, urmând a fi pus la dispoziția reprezentantului pentru a fi înfățișat de acesta. Acționarii pot să își desemneze reprezentanții și prin email, la adresa **cosmin.raican@cabuzau.ro**, notificarea reprezentantului și procura urmând a avea ambele încorporată, atașată sau logic asociată semnătura electronică.

În cazul în care adunarea nu poate delibera ori lua hotărâri datorită neîntrunirii
civorumului statutar, cea de a doua ședință a adunării se va ține la data de **03.04.2024, ora
12.00, în aceeași locație, cu aceeași ordine de zi .**

Președinte Consiliul de Administrație

al Companiei de Apă S.A. Buzău,

Hinta Petruș



COMPANIA DE APA SA BUZAU

BUGETUL DE VENITURI SI CHELTUIELI

PE ANUL 2024

FEBRUARIE 2024





**Compania
de Apă
Buzău**

Ne pasă de apă.

COMPANIA DE APA S.A. BUZĂU • Adresa Strada Spiru Haret nr. 6, Buzău
Reg. Com. J10/1610/2007 • C.U.I. RO 22987337
Capital Social 4.613.700 Lei • Call Center 0238.938
Secretariat: Tel/Fax 0238.720356/ 0238.445786
office@cabuzau.ro • call.center@cabuzau.ro • www.cabuzau.ro

CERTIFIED
ISO 9001:2015
ISO 14001:2015
ISO 45001:2018



ISO 22000
BUREAU VERITAS
Certification



Nr. *7712* din 22.02.2024

NR.C.A. 27/22.02.2024

Catre,
Consiliul de Administratie al
Companiei de Apa SA Buzau

Ref: Aprobare Buget de venituri si cheltuieli

In conformitate cu atributiile, din Actul Constitutiv al Companiei de Apa SA Buzau si a Contractului de delegare a gestiunii serviciilor publice de alimentare cu apa si de canalizare va inaintam spre analiza si avizare proiectul de ;

- Buget de venituri si cheltuieli pentru anul 2024

Bugetul de venituri si cheltuieli se fndamenteaza pe baza legislatiei in vigoare si a strategiei de productie si investitii a companiei pe anul 2024.

Bugetul de venituri si cheltuieli avizat de Adunarii Generala a Asociatiei de Dezvoltare Intercomunitara Buzau 2008 si cu avizul Consiliul de Administratie al Companiei de Apa SA Buzau va fi transmis pentru analiza si aprobare Adunarii Generale Ordinare a Actionarilor.

Director general,
Ing. Savulescu Simona

Director economic
Ec. Vasii Dragomir

Opis

anexe BVC pe anul 2024

CONFORM OMFP 3818/2019

Nr	Anexa		
		Nota de fundamentare	
1	Anexa nr. 1	Bugetul de venituri și cheltuieli pe anul 2024	
2	Anexa nr. 2	Detalierea indicatorilor economico-financiari prevăzuți în bugetul de venituri și cheltuieli și repartizarea pe trimestre a acestora	
3	Anexa nr. 3	Gradul de realizare a veniturilor totale	
4	Anexa nr. 4	Programul de investiții, dotări și sursele de finanțare	
5	Anexa nr. 5	Măsuri de îmbunătățire a rezultatului brut și reeducere a platilor restante	
6	Anexa A	Planul de productie an 2024-esalonat pe trimestre	
7	Anexa B	Lista inlocuiri și dezvoltari active publice date în concesiune – fond IID, conform OUG 198/2005	
8	Anexa B1	Lista achizitii leasing	
9	Anexa B2	Lista investitii surse proprii	
10	Anexa C	Necesarul de reparatii; echipamente și utilaje	
11	Anexa D	Lucrari de intretinere și reparatii constructii	
12	Anexa E	Indicatori de performanta ai serviciului	
13	Anexa F	Indicatori de performanta manageriali	



**Compania
de Apă
Buzău**
Ne pasă de apă

COMPANIA DE APA SA BUZĂU - Adresa Strada Spiru Haret nr. 6, Buzău
Reg. Com. J10/1610/2007 • C.U.I. RO 22987337
Capital Social 4.613.700 Lei • Call Center 0238.938
Secretariat: Tel/Fax 0238.720356/ 0238445786
office@cabuzau.ro • call.center@cabuzau.ro • www.cabuzau.ro

CERTIFIED
ISO 9001:2015
ISO 14001:2015
ISO 45001:2018



ISO 22000
BUREAU VERITAS
Certification



Nr. din 22.02.2024

NOTA DE FUNDAMENTARE BUGETUL DE VENITURI SI CHELTUIELI pe anul 2024

Proiectul Bugetului de Venituri si Cheltuieli pe anul 2024 supus analizei si aprobarii a fost fundamentat in contextul cadrului national si international marcat de perturbatii fara precedent a indicatorilor macroeconomici si a lipsei unei predictibilitati economice si are ca scop ca si in acest context sa asigure mobilizarea si utilizarea atat a resurselor financiare proprii, cat si a celor atrase, in mod eficient, in concordanta cu obiectivele si angajamentele contractuale in care este angrenata compania.

Pentru intocmirea Bugetului de Venituri si Cheltuieli pe anul 2024, au fost parcurse mai multe etape si anume:

- a. Au fost solicitate si analizate propuneri de venituri si cheltuieli de la fiecare compartiment de specialitate in parte;
- b. Au avut loc numeroase analize intre compartimentele de specialitate si conducere privind oportunitatea si eficienta propunerilor de buget si anexe;
- c. Au fost centralizate informatiile rezultate in urma analizelor, rezultand o previziune a veniturilor, cheltuielilor si investitiilor pentru intreaga arie de operare.

Avand la baza informatiile obtinute, proiectul de Buget de Venituri si Cheltuieli al SC Compania de Apa SA Buzau a fost intocmit cu respectarea prevederilor Ordinului M.F.P. nr. 3818/30.12.2019, a prevederilor Ordonantei nr. 26/21.08.2013, a prevederilor Legii 296/2023 cu modificarile si completarile ulterioare, a legislatiei specifice activitatii companiei si a legislatiei aplicabile incepand cu anul 2024 cunoscute la data fundamentarii. La intocmirea proiectului de buget de venituri si cheltuieli au fost luate in considerare si prevederile legislative din bugetul de stat si bugetul asigurarilor sociale pe anul 2024 asa cum acestea au fost aprobate, conform Legii 421/28.12.2023 a bugetului de stat si a Legii 422/28.12.2023 a bugetului asigurarilor sociale de stat.

Proiectul de Buget de Venituri si Cheltuieli supus analizei si aprobarii prognozeaza activitatea de exploatare, financiara si de investitii a anului 2024 pentru intreaga arie de operare.

La întocmirea proiectului de Buget de Venituri și Cheltuieli s-a ținut cont de:

- 1. Legislatia în vigoare:** formată din **O.M.F.P nr. 3818 din 30.12.2019** privind aprobarea formatului și structurii bugetului de venituri și cheltuieli, precum și a anexelor de fundamentare a acestuia; **O.G. nr. 26 din 21.08.2013** privind întărirea disciplinei financiare la nivelul unor operatori economici la care statul sau unitățile administrativ teritoriale sunt acționari unici sau majoritari sau dețin direct sau indirect o participatie majoritară, cu modificările și completările ulterioare; **Ordinul nr. 1802 din 2014** pentru aprobarea Reglementărilor contabile privind situațiile financiare anuale consolidate; **Legea nr. 227 din 2015** privind Codul fiscal cu modificările și completările ulterioare; **O.U.G. nr. 109 din 30.11.2011** privind guvernanta corporativă a întreprinderilor publice, cu modificările și completările ulterioare; **O.U.G. nr. 198 din 22.12.2005** privind constituirea, alimentarea și utilizarea Fondului de întreținere, înlocuire și dezvoltare pentru proiectele de dezvoltare a infrastructurii serviciilor publice care beneficiază de asistență financiară nerambursabilă din partea Uniunii Europene; **Legea nr. 296/2023** privind unele măsuri fiscal-bugetare pentru asigurarea sustenabilității financiare a României pe termen lung; **O.G.U. nr. 115/14.12.2023** privind unele măsuri fiscal-bugetare în domeniul cheltuielilor publice, pentru consolidarea fiscală, combaterea evaziunii fiscale, pentru modificarea și completarea unor acte normative, precum și pentru prorogarea unor termene; **O.U.G. 127/28.12.2023** pentru modificarea și completarea unor acte normative, prorogarea unor termene, precum și unele măsuri bugetare; **HG 617/27.07.2023** privind organizarea și funcționarea Agenției pentru Monitorizarea și Evaluarea Performanțelor Întreprinderilor Publice; **HG 639/27.07.2023** pentru aprobarea normelor metodologice de aplicare a OUG 109/2011 privind guvernanta corporativă a întreprinderilor publice; **Legea nr. 421/28.12.2023** a bugetului de stat pe anul 2024; **Legea nr. 422/28.12.2023** a bugetului asigurărilor sociale de stat pe anul 2024.
- 2. Contractele și angajamentele în care Compania este parte:** Contractul de delegare a gestiunii serviciilor publice de alimentare cu apă și canalizare din ianuarie 2009; Contractul de credit cu B.E.R.D. 42129/2011, pentru cofinanțarea proiectului realizat prin POS Mediu; Actul Constitutiv al S.C. Compania de Apă SA Buzău; Planul de administrare al S.C. Compania de Apă SA Buzău; Contractul de asistență tehnică pentru pregătirea Aplicației de Finanțare și a documentațiilor de atribuire pentru POIM în județul Buzău în perioada 2014-2020; Contractul de finanțare POIM nr.301/23.12.2019 cu proiectul regional de dezvoltare a infrastructurii de apă și apă uzată din județul Buzău, în perioada 2014-2020; Actul Adicional nr 1/2023 la contractul de finanțare POIM nr.301/23.12.2019 cu proiectul regional de dezvoltare a infrastructurii de apă și apă uzată din județul Buzău, în perioada 2014-2020, de ajustare a duratei și valorii; Contractul de credit cu B.E.R.D. 50738/2020, pentru cofinanțarea proiectului POIM; Contract de finanțare POIM nr. 157999 din 30.03.2023 pentru proiectul Creșterea gradului de digitalizare a infrastructurii de apă la nivelul operatorului regional CAB în vederea eficientizării consumului de apă în Municipiul Buzău; Contractul de finanțare POIM nr. 2117/12.04.2023 cu proiectul Eficiența energetică și utilizarea energiei din surse regenerabile pentru consum propriu la STAU Buzău, STAU R. Sarat și STAP Padina; Proiect PNRR – în curs de aprobare -Extinderea sistemului de canalizare apă uzată menajeră din Orasul Pogoanele în localitatea Padina; Contract PNRR – Sprijinirea conectării populației cu venituri mici la rețelele de alimentare cu apă și canalizare existente, în județul Buzău, prin FNM.

3. Alte date:

- ✓ Evoluția prețurilor și istoricul consumurilor de materiale, piese de schimb și servicii ale companiei;
- ✓ Creșterea semnificativă a prețului la unele materiale, servicii, energie electrică, gaze naturale, combustibili precum și unele tarife ale serviciilor utilizate;
- ✓ Cursul mediu de schimb în 2024 de 5,00 lei pentru 1 Euro, conform proiecției principalilor indicatori macroeconomici 2023-2027 a Comisiei Naționale de Strategie și Prognoza (9 noiembrie 2023);
- ✓ Balanța de verificare și executia bugetului de venituri și cheltuieli la 31 decembrie 2023 și alte informații economico-financiare, varianta provizorie la 06.02.2024.

4. Principii generale și elemente care au stat la baza fundamentării veniturilor, a cheltuielilor, precum și la stabilirea obiectivelor și criteriilor de performanță:

4.1. Pentru fundamentarea **capitolului de venituri** s-a ținut cont de următoarele:

4.2. Venituri din activitatea de exploatare:

- **volumele** de apă potabilă și de apă uzată (canalizare), prognozate a fi facturate în cursul anului 2024, au fost estimate pe baza realizărilor din 2023 și a capacităților de furnizare a fiecărui sistem. Producția la apă potabilă și apă uzată este relativ constantă în ultimii ani cca. 8.700.000 mc apă potabilă și cca 9.000.000 mc apă uzată.
- **prețul** pentru apă și **tariful** pentru canalizare-epurare folosite pentru stabilirea cifrei de afaceri pe 2024 sunt cele din strategia de tarifare POIM aprobată prin Hotărârea AJDI Buzău 2008 nr. 19/27.11.2019 și prin Actul Adicional nr. 79/31.01.2020 la Contractul de delegare. Astfel prețul apei potabile luat în calcul este de 9,30 lei/mc, exclusiv TVA, iar tariful pentru canalizare-epurare este de 6,44 lei/mc, exclusiv TVA, conform Deciziei nr. 208/15.12.2023 a ANRSC privind modificarea prețului și tarifului pentru serviciile de alimentare cu apă și de canalizare pentru întreaga arie de operare, începând cu 01.01.2024;
- veniturile din **alte activități** sunt formate din: servicii conexe apă și canalizare prestate, penalități încasate pentru decontarea după scadența a facturilor, din lucrări de investiții efectuate în regie proprie, venituri din chirii, decont intern pentru apă folosită în scop tehnologic precum și din subvenții pentru investiții. Veniturile au fost estimate cu ajutorul compartimentelor de specialitate, având ca reper realizările curente și programul de investiții propus, istoricul realizărilor precedente, prețurile și tarifele actualizate ale serviciilor conexe preconizate a se presta, etc..

4.3. **Veniturile financiare** sunt formate din diferențe de curs valutar și venituri din dobânzi încasate, care au fost estimate ținând cont de derularea contractului de împrumut cu BERD 1 și BERD 2, a planului de aprovizionare cu materii prime, achiziții în leasing și alte operațiuni înregistrate și decontate în euro.

4.4. **Cheltuielile de exploatare** au fost fundamentate în principal pe baza legislației în vigoare, specificul activității companiei, prețurile/tarifele actuale și indici de creștere oficiali sau estimați și în funcție de următoarele:

- propunerile fiecărui punct de lucru și compartiment de specialitate pentru fiecare activitate desfășurată;

- nivelul realizat/prognozat al cheltuielilor din 2023, conform balantei de verificare și executiei bugetului de venituri și cheltuieli la 31.12.2023 și estimările pentru întreg an;
- fundamentarea cheltuielilor cu salariile și bonusurile aferente conform contractului colectiv de muncă în vigoare și a legislației în domeniu, respectiv articolul 73 din Legea bugetului de stat pe anul 2024 referitoare la: -operatorii economici cărora li se aplică prevederile art. 9 alin. (1) lit. b) și alin. (3) din Ordonanța Guvernului nr. 26/2013 privind întărirea disciplinei financiare la nivelul unor operatori economici la care statul sau unitățile administrativ-teritoriale sunt acționari unici ori majoritari sau dețin direct ori indirect o participație majoritară, aprobată cu completări prin Legea nr. 47/2014, cu modificările și completările ulterioare, care pot prevedea, în bugetul de venituri și cheltuieli, majorarea cheltuielilor de natură salarială față de nivelul programat în ultimul buget de venituri și cheltuieli aprobat conform prevederilor legale;
- strategia aprobată privind modul de calcul al redevenței care ține cont de cerințele propunerilor legislative actuale privind recuperarea investițiilor publice prin includerea în costuri a unei redevențe egale cu echivalentul amortizării bunurilor publice concesionate, dar nu mai mică decât serviciul datoriei. Conform strategiei aprobate nivelul redevenței aplicat cu 01 ianuarie a fiecărui an, pentru anul 2024 este de 1,43 lei/mc de apă potabilă distribuia și de 0,72 lei/mc de apă uzată și epurată;
- inflația prognoțată și deprecierea prognoțată a leului în raport cu Euro;
- propunerea de efectuare a unor cheltuieli necesare dar neefectuate în anul 2023 din cauza crizei de materiale, piese de schimb sau a ofertelor de prestări servicii;
- cofinanțarea și alte cheltuieli necesare ce apar datorită derulării programelor de investiții POIM 2014-2020 și alte programe de investiții cu finanțare nerambursabilă.

4.5. Cheltuielile financiare sunt formate din:

- dobanzile la împrumuturile externe datorate (BERD 1, BERD 2 și linia de credit BT) și dobanzile la achizițiile în leasing;
- diferențele de curs valutar aferente operațiunilor în valută-rate BERD și operațiuni în leasing, și alte achiziții sau plăți, etc.

4.6. Profitul rezultat estimat este repartizat prin hotărârea Adunării Generale a Acționarilor în conformitate cu:

- Prevederile Contractului de delegare a gestiunii serviciilor publice de alimentare cu apă și de canalizare care prevăd că pe perioada de delegare nu se repartizează dividende acționarilor, acestea se virează direct în contul de IID al operatorului, ca sursă de rambursare a împrumuturilor de cofinanțare a investițiilor și sursă de investiții în sistemele de apă și canalizare;
- Prevederile Codului Fiscal prin care orice persoană juridică română care plătește dividende către o persoană juridică română are obligația să rețină, să declare și să plătească impozitul pe dividende reținut către bugetul de stat. Impozitul pe dividende se stabilește prin aplicarea unei cote de impozit de 8% asupra dividendului brut plătit unei persoane juridice române. Impozitul pe dividende se declară și se plătește la bugetul de stat, până la data de 25 inclusiv a lunii următoare celei în care se plătește dividendul.
- Prevederile din Actul Constitutiv al companiei;
- O.U.G. nr. 198/2005 privind constituirea, alimentarea și utilizarea Fondului de întreținere, înlocuire și dezvoltare pentru proiectele de dezvoltare a infrastructurii serviciilor publice care beneficiază de asistența financiară nerambursabilă din partea Uniunii Europene.

4.7. **Sursele de finantare a investitiilor si cheltuielile de investitii** au fost estimate in functie de datele disponibile la data intocmirii B.V.C. pe anul 2024, precum si in functie de planul de investitii si achizitii de utilaje si al graficului de derulare a POIM programul de dezvoltare a infrastructurii de apa si apa uzata din judetul Buzau, in perioada 2014-2020- in curs de implementare si a altor programe din PNRR, precum si scadentele imprumuturilor de cofinantare pentru anul 2024.

Bugetul de Venituri si Cheltuieli pentru anul 2024 este intocmit in concordanta cu instructiunile pentru completarea acestuia, conform prevederilor OMFP nr. 3818 din 30.12.2019 privind aprobarea formatului si structurii bugetului de venituri si cheltuieli, precum si a anexelor de fundamentare a acestuia, si este format din:

Anexa nr. 1 – „Bugetul de Venituri si Cheltuieli pe 2024” – intocmita conform cerintelor din structura acesteia si in corelatie cu indicatorii economico-financiari din anexele de fundamentare nr. 2-5 la ordin, dupa caz;

Anexa nr. 2 – „Detalierea indicatorilor economico-financiari prevazuti in bugetul de venituri si cheltuieli si repartizarea pe trimestre a acestora, pe anul 2024”. completata conform cerintelor din structura acesteia in corelatie cu indicatorii economico-financiari din celelalte anexe;

Anexa nr. 3 – „Gradul de realizare a veniturilor totale”, cu scopul de determinare a gradului de realizare a veniturilor totale in ultimii 2 ani (2022-2023), indicator care sta la baza estimarii veniturilor totale pentru anul 2024;

Anexa nr. 4 – „Programul de investitii, dotari si sursele de finantare”- cu scopul de estimare a programului de investitii si incadrarea acestuia in sursele de finantare conform prevederilor legale;

Anexa nr. 5 – „Masuri de imbunatatire a rezultatului brut si de reducere a platilor restante”. cu scopul de reflectare a efectelor masurilor concrete de imbunatatire a rezultatului brut si de reducere a platilor restante.

Anexa. A – Planul de productie pe anul 2024

Anexa. B - Lista inlocuiri si dezvoltari active publice date in concesiune-fond IID,

Anexa. B1 - Lista achizitii in leasing

Anexa. B2 -Lista investitii-dotari independente din surse proprii

Anexa. C - Necesarul de reparatii, echipamente si utilaje

Anexa. D - Lucrari de intretinere si reparatii la constructii

Anexa. E - Indicatori de performanta ai serviciului

Anexa. F - Indicatori de performanta manageriali – indicatori cheie de performanta

Anexa nr.1 – „Bugetul de venituri si Cheltuieli pe 2024”

In Anexa 1 se prezinta in sinteza activitatea de exploatare, financiara, de investitii, rezultatele financiare precum si unii indicatori economico-financiari.

Activitatile prognozate si luate in calcul si incluse in anexa nr. 1 constau in:

- Planul de productie pe anul 2024 cu o valoare totala de 143.819.754 lei;
- Estimarea unui castig mediu lunar pe salariat determinat pe baza cheltuielilor de natura salariala de 7.043 lei si a unui salariu minim brut pe companie de 4.010 lei pentru personalul calificat, fata de 3.300/3700 lei pe economie;
- Fundamentarea numarului maxim de personal conform organigramei ajustate cu posturile vacante blocate , respectiv 691 (702 -11 blocate/neocupate conform Legii 296/2023), cu un numar mediu anual estimat de 673;

- Estimarea creșterea productivității muncii valorice din activitatea de exploatare la 236 mii lei față de la 211 mii lei realizată la sfârșitul anului 2023, creștere cu 111,7%;
- Prognozarea unei cheltuieli la 1000 lei venituri din exploatare la 948 lei;
- Pretul pentru apă și tariful pentru canalizare folosite pentru stabilirea cifrei de afaceri pe 2024 sunt cele din strategia de tarifare aprobată;
- Program de investiții în valoare de 963.436 mii lei din care 85% respective 821.155 mii lei din fonduri cu finanțare nerambursabilă:

Bugetul de venituri și cheltuieli include activitățile desfășurate pe întreaga arie de operare actuală formată din 35 UAT. Metodologiile de lucru și estimările care au stat la baza elaborării Bugetului de venituri și cheltuieli sunt detaliate în anexele de fundamentare.

Anexa nr. 2 – „Detalierea indicatorilor economico-financiari prevăzuți în bugetul de venituri și cheltuieli și repartizarea pe trimestre a acestora, pe anul 2024”

Conform formularului proiectului de buget pentru anul 2024 în coloana de an precedent au fost completate atât veniturile și cheltuielile la nivelul realizat la 31.12.2023, varianta de bilanț de verificare din 06.02.2024.

Toate elementele de venituri și cheltuieli au fost fundamentate și preluate în buget în așa fel încât să mobilizeze toate resursele și să acopere toate activitățile companiei pentru o activitate continuă și la parametri normali pentru activitatea de apă potabilă, apă uzată cât și pentru activitatea de investiții.

Fundamentarea bugetului de venituri și cheltuieli pe anul 2024 a luat în calcul gradul de realizare a indicatorilor la 31.12.2023 data la care se înregistrează o realizare a veniturilor totale în procent de 101,7% din veniturile anuale și de 97,3% a cheltuielilor totale ceea ce a dus la realizarea unui profit brut de 12.894 mii lei.

Anexa nr. 2 de fundamentare prezintă în analitic, componenta grupelor de venituri și cheltuieli din anexa nr.1, rolul acestei anexe fiind detalierea indicatorilor în structură și pe trimestre al indicatorilor economico-financiari aferenți anului bugetat, astfel:

I. VENITURI TOTALE (rd.1), pentru anul 2024 se estimează o creștere cu 13,6% a acestora cu următoarea structură:

	Venituri	Rd	Realizat 2023	Estimat 2024	%	Pondere în venituri
I	Venituri totale, din care:	1	139.785	158.750	113,6	100%
	Venituri din exploatare	2	139.217	158.550	113,9	99,9%
	Venituri financiare	22	568	200	35,2	0,1%

I.1. Veniturile totale din exploatare (rd.2), creștere cu 13,9%, rezultată din:

1.a. **Productia valorica vanduta (apa-canal) (rd.3)**, cu o creștere de 13,0% față de realizările anului 2023; prognoza vânzării fizice de apă potabilă fiind de 8.781.100 mc cu o creștere de cca 91 mii mc, și o creștere în unități fizice a activității de canalizare-epurare de la 9.110.463 mc la 9.238.300.

Productia fizică și valorică a fost repartizată pe fiecare centru operațional și pe trimestru. Menționăm că prețurile și tarifele utilizate începând cu 01.01.2024 au fost ajustate conform politicii tarifare aprobate prin POIM și actul adițional 79/2020 la Contractul de Delegare și este în al cincilea an de aplicare din șase. Creșterea veniturilor din planul de producție urmare a

ajustarilor de preturi/tarife este de 115.3% pentru apa potabila (ajustare pret cu 6.5%) si 108.8% pentru apa uzata (ajustare tarif cu 0,75%).

1.d. **Venituri din productia de imobilizari-lucrari realizate in regie proprie din fondul IID (rd12)** de 6.225 mii lei au fost dimensionate la nivelul resurselor umane existente, a gradului de realizare a investitiilor in curs, a solicitarilor de investitii din partea unor UAT si a contextului in care lucrarile din POIM sunt in derulare iar aceste investitii vor completa sau dezvolta , unde e cazul sistemele de apa si canalizare existente, precum si a posibilitatilor de obtinere a autorizatiilor de construire; Mentionam ca sunt in curs de executie un numar de 135 lucrari in valoare de 35.844 mii lei.

1.f. **Alte venituri din exploatare (rd.14)** cu un nivel comparabil cu cel din anul precedent. in aceasta categorie sunt cuprinse veniturile din penalitati, veniturile din decontul intern, veniturile din amortizarea reluata pe venituri si alte venituri ocazionale.

I.2. Venituri financiare (rd.22) -- nivel propus de 200 mii lei in contextul pietei bancare actuale, cu nivel relative mic al dobanzilor la disponibil, disponibil mic -se lucreaza cu linie de credit si un curs valutar in crestere de la o perioada la alta.

II. CHELTUIELILE TOTALE (rd.28): este prognozata o crestere cu 18.6% influentata de cresterea cheltuielilor de exploatare si a cheltuielilor financiare. Structura si evolutia cheltuielilor se prezinta astfel:

II.1. Cheltuielile de exploatare (rd.29) reprezinta 98,8% din cheltuielile totale ale societatii, defalcate astfel:

		Rd	Realizat 2023	Estimat 2024	%	Pondere in chelt expl 2024
II	Cheltuieli totale	28	126.891	150.450	118.6	100,0
I	Cheltuieli de exploatare	29	124.994	148.570	118.9	98.8
A	Cheltuieli cu bunurile si serviciile	30	46.852	57.183	122.3	38.0
A1	-privind stocurile	31	25.816	30.866	119.6	20.5
A2	-privind serviciile executate terti	39	6.878	8.705	128.0	5.8
A3	-alte servicii exec.de terti	45	14.158	17.612	124.4	11.7
B	Cheltuieli cu impozitele, taxe	78	16.563	21.334	128.8	14.2
C	Cheltuieli cu personalul	85	52.299	59.828	114.2	39.8
C0	-de natura salariala	86	49.967	56.879	113.8	37.8
C1	-cu salariile	87	43.537	49.387	113.4	32.8
	a)salarii de baza	88	40.497	46.606	115.1	30.9
C2	-bonusuri	91	6.430	7.492	116.5	4.9
C3	-alte cheltuieli	99	0	0	0	0
C4	-aferente contractului de mandat si Consiliul de Administratie	103	1.323	1.797	128.5	1.1
C5	-privind contributiile	112	1.009	1.152	113.9	0.7
D	Alte cheltuieli de exploatare	113	9.280	10.225	110.2	6.8
II	Cheltuieli financiare	130	1.897	1.880	99.1	1.2

II.A. La Capitolul A din BVC anexa nr. 2, **rd. 30**, sunt inregistrate **cheltuielile cu bunuri si servicii**, pentru care se prognozeaza un nivel de 122.1% fata de 2023.

Compania utilizeaza in activitatea de intretinere si reparatii materiale diverse, piese de schimb si servicii diverse cum ar fi: teava de metal si pvc, materiale si piese schimb din metal, neferoase

si pvc, produse din lemn, agregate de rau, ciment, produse chimice de tratare apa potabila si apa uzata, gaze naturale, combustibil, energie electrica, etc si servicii diverse din domeniul tehnic, energetic, IT, asigurari, paza, transport namol, analize, curatenie, posta, reparatii la constructii, echipamente, instalatii hidraulice, mecanice, electrice, etc la care preturile si tarifele s-au marit foarte mult si au in continuare cresteri. Unele solicitari de actualizare preturi/tarife au fost de la o aprovizionare la alta, furnizorii nemaiputand si neacceptand a livra la preturile din contract. In noiembrie 2023 indicele de crestere de costurilor in constructii a crescut cu 23,9% fata de noiembrie 2022 fapt ce a influentat si cresterea preturilor materialelor, serviciilor si a lucrarilor, iar pentru anul 2024 este estimat un indice al preturilor de cca 6%.

La fundamentarea cheltuielilor cu bunurile si serviciile s-a luat in considerare acest context de crestere a preturilor si tarifelor si s-au estimat sumele necesare acoperirii cerintelor de mentinere in functiune a tuturor sistemelor de apa si canalizare din aria de operare, astfel:

II.A1. cheltuielile privind stocurile (rd.31) are pondere mare in cheltuielile cu bunurile si serviciile, din care o pondere importanta o au:

- Cheltuielile cu materialele consumabile necesare functionarii si intretinerii sistemelor de apa si canalizare si a celorlalte servicii suport, a tratarii apei potabile si apei uzate, piese de schimb si combustibil in valoare de 11.625 mii lei cu o crestere cu 19.9% fata de 2023. Cheltuielile materialele si piesele de schimb au cresteri importante ca urmare a cerintelor de mentinere in functiune a echipamentelor din statiile de hidrofor, statiile de pompare apa rece si apa uzata, statiile de tratare apa uzata, a parcului auto, a aparatelor din laboratoare si a altor utilaje si dotari ce necesita a fi reparate pentru a functiona in mod continuu si a sustine activitatea de baza
- Cheltuielile materiale de natura obiectelor de inventar sunt de 3.650 mii lei cu o crestere de 360.7% fata de realizările anului anterior, crestere generata de numarul de contori, cca 7.500 buc, dotati cu cyble de citire la distanta, care vor fi achizitionati si montati conform strategiei de asigurare a necesarului de contori si de imbunatatire a sistemului de citire prin retea fixa LoRawan in perioada 2021-2024- contract in derulare. In anul 2023 propunerile din bvc (inlocuirea a 7500 bucati contori smart si serviciile conexe) au fost realizate prin proiectul finantat prin POIM-Cresterea gradului de digitalizare a infrastructurii de apa la nivelul operatorului regional CAB in vederea eficientizarii consumului de apa in municipiul Buzau- in valoare de 8.915 mii lei, fapt ce a dus la o economie a cheltuielilor de exploatare si implicit la cresterea profitului brut. Conform strategiei de contorizare si digitalizare anul 2024 este ultimul an din contractul de furnizare pentru montare/schimbare a unui numar de 30.000 contori smart.
- Cheltuielile privind energia, apa si utilitatile fata de anul anterior se prezinta astfel:

	Indicatorul	Rd	Realizat 2023	Estimat 2024	%	Pondere in chelt de expl
1	Cheltuieli privind energia	37a	13.110	12.728	97.1	8.5
2	Cheltuieli privind apa	37b	1.796	2.564	142.8	1.7
3	Cheltuieli cu gazele si alte utilitati	37c	205	299	145.9	0.2
	Total energi, apa, gaze si utilitati		15.111	15.591	103.1	10.4

Urmare a plafonarii preturilor la energia electrica conform Legii 367/2022 privind masurile aplicabile clientilor finali din piata de energie electrica si a finalizarii investitiei privind proiectul de -Eficienta energetica si utilizarea energiei din surse regenerabile pentru consum propriu la nivelul CAB -STAU Buzau, STAU R Sarat si STAP Padina, consumul fizic si valoric se va reduce cu cca 3%. Cheltuielile privind apa sunt generate de majorarea tarifelor practicate

de ABA cu peste 50% la unele componente din contract si introducerii unor noi tarife de analize periodice, tarif de utilizare a domeniului public si o cota fixa/abonament la apa bruta pusa la dispozitia Companiei. Majorarea cheltuielilor cu alte utilitati sunt generate de majorarea pretului energiei termice , a gazelor, a lemnelor de foc, etc. Consumul mare de energie electrica are ca justificare faptul ca pana la utilizator apa este pompata de 4-5 ori; la extragere din foraje, transport in statiile de tratare, procesare in statiile de tratare, pompare in distributie, repompare in distributie sau statii de hidrofor pentru utilizatorii din blocuri.

II.A.2. cheltuielile privind serviciile executate de terti (rd.39) cu o pondere de 5.8% din cheltuielile de exploatare, au o crestere de 126.6% fata de nivelul realizat al anului 2023. Sistemele de apa si canalizare existente in aria de operare necesita costuri mari pentru intretinere si functionare ceea ce a dus la cresterea acestei categorii de cheltuieli. Ponderea cea mai mare in acest capitol de cheltuieli o au cheltuielile de intretinere si reparatiile (rd.40) cca 8.360 mii lei, datorita nevoii de organizare a unei mentenante preventive si corective a sistemelor de alimentare cu apa si canalizare-epurare care trebuie sa functioneze continuu, sa mentina calitatea apei potabile in intreg sistemul prin spalarea programata a rezervoarelor si retelelor de aductiune si distributie, repararea si intretinerea cladirilor si utilajelor, echipamentelor din acestea pentru a mentine in vigoare autorizatiile de functionare, astfel ca pentru intretinerea si repararea sistemelor de apa si canalizare sunt prevazute cheltuieli, anexa C, de cca. 5.021 mii lei, (cu cheltuieli materiale, manopera si utilaje) iar pentru repararea si intretinerea cladirilor ce adapostesc echipamente cca.3.694 mii lei, anexa D. Cheltuielile cu chiriile au scazut ca urmare a a desfiintarii unui punct de lucru la Valea Ramnicului. Cheltuielile cu primele de asigurare au o crestere cu 124.4% urmare a evolutiei pietei. Asigurarile privesc in cca. 95% din cazuri parcul auto la asigurarea de RCA si avarii si asigurarea cladirilor puse in gaj pentru credite, unele dotari din masinile de service si asigurare de raspundere manageriala.

- **II.A.3. cheltuielile cu alte servicii executate de terti (rd.45)** au o pondere de 11,7% din cheltuielile de exploatare si au o crestere de 124.4%. Acestea cuprind urmatoarele categorii de cheltuieli:
- Cheltuielile privind comisiunile si onorariul au o crestere la 218,4% fata de anul anterior si cuprind comisiunile cu executarile judecatoresti a creantelor restante in vederea recuperarii precum si consultanta juridica in cauze ce depasesc competentele si calificarea personalului propriu, respectiv derularea licitatiilor si contractelor cu finantare europeana POIM, PNRR, PDD, etc in curs de derulare si alte litigii. Cresterea este generate de numarul mare de contracte in derulare si spectrul de spete foarte diversificate rezultate din modificarea frecventa a legislatiei aplicabile. Peste 95% din contractele de finantare sunt in derulare, cu termene pana in 2027.
- Cheltuielile de protocol, reclama si publicitate au fost prevazute la un nivel de 196.6% fata de anul anterior cu o crestere importanta a cheltuielilor de reclama si publicitate necesare realizarii strategiei de imbunatatire a relatiei cu clientii, precum si promovarea proiectelor implementate prin diferite finantari cu proiecte din POIM, PNRR, PDD, etc;
- Cheltuielile cu transportul de bunuri si persoane, deplasarile si diurna (rd.61-62) au ca scop acoperirea cheltuielilor de transport agregate, namol de la STAU precum si unele cheltuieli de deplasare, diurna, cazare pentru delegatii de aprovizionare, instruire, pregatire profesionala, schimb de experienta, deplasare la autoritati. O crestere importanta este la transportul de bunuri unde s-a programat cheltuiala cu eliminarea namolului din statiile de epurare, costuri de transport in crestere urmare a scumpirii carburantilor, primelor de asigurare, salariului minim, etc. Namolul

rezultat din epurarea si tratarea apei uzate este eliminat -transportat in zone agricole pentru care avem aviz si contract de depunere: cantitatile de namol sunt de peste zece mii tone anual.

- Cheltuiala cu posta si taxele de telecomunicatii (rd.66) au o valoare semnificativa de 1.800 mii lei, fara a inregistra cresteri semnificative fata de anul anterior; Cheltuielile acopera transmiteri lunare a facturilor catre clientii companiei din cele 35 de UAT-uri din aria de operare, a costurilor cu transmiterea de date de la diferite sisteme automatizate catre SCADA in vederea monitorizarii parametrilor de functionare si a reglarii acestora precum si a cheltuielilor de comunicare/citire lunara a contorilor din investitia de digitalizare realizata.
- Cheltuielile executate de terti (rd 68) formate din asigurarea pazii unor sedii, intretinerea tehnicii de calcul, pregatirea profesionala, cheltuieli cu anunturile, etc au o crestere de 111.3% fata de anul anterior cu cresteri la serviciile de pregatire profesionala (186.7%) si alte cheltuieli diverse si decontul intern.
- Celelalte categorii de cheltuieli din acest capitol au ramas la fel sau au cresteri/descreseri nesemnificative.

II.B. La Capitolul B din B.V.C anexa nr.2, **rd.78**, sunt inregistrate **cheltuielile cu impozite, taxe si varsaminte asimilate**, pentru care se prognozeaza o crestere cu 128.8% in 2024, aceste cheltuieli reprezentand 14.2% din cheltuielile de exploatare. Aceste cheltuieli sunt determinate de:

- Cresterea redeventei pentru bunurile concesionate prin implementarea strategiei redeventei conform careia nivelul anual al redeventei incluse in costuri va asigura cel putin sume egale cu ratele de restituire a imprumuturilor de cofinantare a investitiilor operatorului regional Compania de Apa SA Buzau. Compania este beneficiara a trei imprumuturi de cofinantare ISPA – prin BEI 9,9 milioane euro, POS-prin BERD1 10,0 milioane euro si POIM -prin BERD2 20,0 milioane euro. Compania are la inceputul anului 2024 un sold al creditelor de cofinantare de cca. 24.761 mii euro cu scadente pana in anul 2034. Varful de sarcina a datoriciei este anul 2024 de cca 19.647 mii lei ca rate si dobanzi la imprumuturile de mai sus. Redeventa va fi folosita pentru rambursarea creditelor si realizarea de investitii in bunurile publice concesionate. Nivelul redeventei pentru anul 2024 este de 1,43 fata de 0.98 lei/mc la apa potabila si 0,72 lei/mc fata de 0.71 lei/mc la apa uzata. Valoarea redeventei este de 19.209 mii lei cu o crestere de 127,8% fata de anul anterior.
- Cresterea impozitelor si taxelor (rd.84) ca urmare a indexarii impozitelor si taxelor locale cu rata inflatiei, a calcularii tariful ANRSC pentru licenta de operare, a introducerii unui tarif/abonament de catre ABA pentru apa bruta si tariful de plata catre AMEPIP. O cheltuiala importanta in aceasta categorie o reprezinta si contributia conform Legii 448/2006 privind protectia si promovarea drepturilor persoanelor cu handicap, contributie calculata la salariu minim brut pe economie, salariu majorat conform HG 1447/2022, de la 3.000 lei la 3.300/3700 lei.

II.C. La Capitolul C din B.V.C. anexa nr.2 **rd.85**, sunt inregistrate **cheltuielile cu personalul**.

- Aceasta reprezinta o pondere de 39.8% din cheltuielile de exploatare estimate. Compania asigurand un salariu minim brut de 4.010 lei.
- Contributia asiguratorie de munca precum si contributia pentru asigurari sociale platite de societate s-a calculat conform modificarilor aduse Legii nr.227/2015 privind Codul Fiscal.
- Cheltuielile sociale reprezinta ajutoare pentru angajati in caz de boala, deces, nasteri, si alte evenimente sociale conform codului fiscal si celor negociate prin Contractul Colectiv de munca valabil pe perioada 30.06.2023 - 30.06.2024. Deducibilitatea acestora este limitata prin Codul fiscal pana la 5% (max 2330 mii lei) din fondul de salarii. Pentru anul 2024 cheltuielile sociale s-au stabilit la un nivel de 1.080 mii lei (46% din maxim).

- In categoria "Bonusuri" intra cheltuielile cu tichetele de masa si voucherele de vacanta negociate si cuprinse in CCM. Valoarea nominala a unui tichet de masa luat in calcul este de 35 lei/zi/salariat fata de 40 lei/zi/salariat valoare maxima permisa de lege. Valoarea estimata a unui voucher de vacanta este de 1.600 lei pe salariat, conform Legii 296/2023.
- Pentru anul 2024 s-a prognozat o majorare a cheltuielilor cu salariile de baza conform art. 73 din legea nr. 421/2023 a bugetului de stat pe anul 2024, egala cu indicele preturilor de consum (IPC) media anuala prognozata pentru anul 2024 de 6%, conform proiectiei principalilor indicatori macroeconomici utilizati de MF la proiectia de buget de stat pe anul 2024, Scrisoarea cadru nr. 464.195/13.11.2023.
- La capitolul cheltuieli cu salariile (rd.87) s-a prevazut sporurile de consemn, week-end si de noapte acordate conform CCM precum si constituirea unui fond de premiere calculate conform CCM. care prevede minim 1,5%.
- Pentru anul 2024 nu se propun alte cresteri de salarii, sporuri sau bonusuri in afara de cele de mai sus;
- Cheltuielile de natura salariala au fost determinate conform ultimei organigrame in vigoare aprobate in anul 2023, cu ajustarea mentionata in legea 296/2023. Numarul de salariati la sfarsitul perioadei este de 691, iar numarul mediu preliminari al angajatilor aferent anului 2024 este de 673 salariati.
- Fundamentarea cheltuielilor de natura salariala s-a facut conform art 73 din legea bugetului de stat pe anul 2024, referitoare la operatorii economici cărora li se aplică prevederile art. 9 alin. (1) lit. b) și alin. (3) din Ordonanța Guvernului nr. 26/2013 privind întărirea disciplinei financiare la nivelul unor operatori economici la care statul sau unitățile administrativ-teritoriale sunt acționari unici ori majoritari sau dețin direct ori indirect o participație majoritară, aprobată cu completări prin Legea nr. 47/2014, cu modificările și completările ulterioare, care pot prevedea, în bugetul de venituri și cheltuieli, majorarea cheltuielilor de natură salarială față de nivelul programat în ultimul buget de venituri și cheltuieli aprobat conform prevederilor legale, astfel:

	Nivelul programat in ultimul bvc aprobat Co rd 86 bvc – mii lei si <u>majorarea cheltuielilor de natură salarial :</u>	51.686
1	a)cu sumele reprezentând creșteri ale cheltuielilor de natură salarială aferente indicelui mediu de creștere a prețurilor prognozat pentru anul 2024; ICP =6,00%; b, c si d nu e cazul	3.101
2	e)cu sumele reprezentând creșteri ale cheltuielilor cu salariile, aferente reîntregirii acestora,(inclusiv sporurile) pentru întreg anul 2024, determinate ca urmare a acordării unor creșteri salariale în anul 2023.=3613, Indexare reintregire 6% = 217	3.830
	Total cheltuieli de natura salariala indexate si reintregite -maxim disponibil	58.617
	Indicele crestere a productivitatii muncii Iw2024/2023=236/211=111,7%, anexa 1 bvc	111,7%
	(11)Operatorii economici pot majora câștigul mediu brut lunar pe salariat în limita sumelor prevăzute la alin. (1) si (2), cu condiția ca indicele de creștere a acestuia să nu depășească indicele de creștere a productivității muncii calculate în unități valorice sau fizice, după caz; Fond salarii maxim $6309 * 111,7\% = 7.047 * 673 * 12 = 56.911$	56.911
	Cheltuieli de natura salariala bugetate pe anul 2024 rd 86 din anexa 2 bvc	56.879
	Indicele de crestere a castigului mediu brut lunar, Is 2024/2023 $=7043/6309=111,6\%$	111,6%

Mentionam ca in anul 2023 Compania a obtnut profit si nu inregistreaza plati restante. In aceste conditii, conform al.6 si 7 din art.73 poate programa majorarea cheltuielilor de natura salariala in

limita sumelor rezultate din indexarea cu indicele de crestere a preturilor prognozate de 6% in suma de 3.101 mii lei si cu reintregirea cresterilor salariale din anul 2023 pentru tot anul 2024 in suma de 2.124 mii lei, partial din total reintregire pentru a pastra corelatia de la al.11 din art.73, respectiv conditia ca indicele de crestere a castigului mediu brut sa nu depaseasca indicele de crestere a productivitatii muncii. Ca exceptie de la al.6 Compania justifica scaderea rezultatului brut fata de cel realizat la 31.12.2023 prin faptul ca aceste rezultate au fost generate de realizarea unei economii importante la cheltuieli urmare a unei conjuncturi nerepetabile in 2024.

In anul 2023 profitul brut realizat a fost cu cca 5.700 lei mai mare decat cel estimat prin economia la cheltuielile cu obiectele de inventar (contori) cu grad de executie de numai 27.8% si a altor cheltuieli conexe montarii acestora prin implementarii proiectului -Cresterea gradului de digitalizare a infrastructurii de apa la nivelul operatorului regional CAB in vederea eficientizarii consumului de apa in municipiul Buzau- in valoare de 8.915 mii lei. Cheltuiala estimata initial in bve din surse proprii a fost finantata ulterior din surse nerambursabile- POIM -digitalizare. Aceasta economie nu se va mai putea face si in anul 2024; aceasta cheltuiala se va face ca cheltuiala din surse proprii.

Compania nu are plati restante si nu programeaza plati restante pentru anul 2024.

Cheltuielile aferente contractelor de mandat si a altor organe de conducere si control, comisii si comitete (Consiliul de administratie si secretariat) au fost estimate dupa cum urmeaza:

Remuneratiile Directorilor Companiei raman in plata in conditiile prevazute in contractele de mandat, fiind sub limitele prevazute de O.U.G. nr. 109/2011 privind guvernanta corporativa a intreprinderilor publice, republicata, cu modificarile si completarile ulterioare, precum si Legea nr. 296/2023 privind unele masuri fiscal-bugetare pentru asigurarea sustenabilitatii financiare a Romaniei pe termen lung, cu modificarile si completarile ulterioare. Astfel, in timp ce limita maxima stabilita conform legislatiei expuse este de maximum 6 ori media pe ultimele 12 luni a castigului salarial mediu brut lunar pentru activitatea desfășurată conform obiectului principal de activitate înregistrat de societate, la nivel de clasă, conform clasificăției activităților din economia națională, comunicat de Institutul Național de Statistică, directorii Companiei au stabilite indemnizatii fixe sub acest plafon, de 4,5 Directorul Economic si 4,6 Directorul General. Componentele variabile anuale sunt calculate si acordate proportional in functie de gradul total de indeplinire a indicatorilor cheie de performanta financiari si nefinanciari stabiliti prin contractele de mandat.

Remuneratia membrilor neexecutivi ai Consiliului de Administratie este formata dintr-o indemnizatie fixa lunara. Indemnizatia fixa lunara este de 2 ori media pe ultimele 12 luni a castigului salarial mediu brut lunar pentru activitatea desfășurată conform obiectului principal de activitate înregistrat de societate, la nivel de clasă, conform clasificăției activităților din economia națională, comunicat de Institutul Național de Statistică anterior numirii, stabilita prin Hotararea Adunarii Generale Ordinare a Actionarilor nr. 1/2023, fata de un plafon de maxim 3 media pe ultimele 12 luni a castigului salarial mediu brut lunar pentru activitatea desfășurată conform obiectului principal de activitate înregistrat de societate, la nivel de clasă, conform clasificăției activităților din economia națională, comunicat de Institutul Național de Statistică anterior numirii. Administratorii neexecutivi nu beneficiaza de componenta variabila in conformitate cu prevederile O.U.G. nr. 109/2011 privind guvernanta corporativa a intreprinderilor publice, republicata, cu modificarile si completarile ulterioare. Suplimentar, ca urmare a demisiei unui administrator care nu beneficia de indemnizatie, in conformitate cu prevederile art. 38, alin. 1 din O.U.G. nr. 109/2011, cheltuielile aferente contractelor de mandat pentru Consiliul de Administratie au fost bugetate pentru un numar de 5 administratori, 4 administratori an intreg si un administrator 9 luni, fata de 4 administratori in anul 2023.

Cheltuielile pentru alte comisii si comitete constituite potrivit legii au fost bugetate conform Deciziei Consiliului de Administratie. Cheltuielile aferente contractelor de mandat si a altor organe de conducere si control, comisii si comitete sunt bugetate in conformitate cu Hotararile Adunarii

Generale a Actionarilor si a Deciziilor Consiliului de Administratie privind aprobarea cuantumului indemnizatiilor administratorilor, directorilor si secretarului si a legislatiei incidente in vigoare la data elaborarii proiectului de Buget de Venituri si Cheltuieli. Sumele aferente sunt mentionate in formularele de buget.

II.D. La Capitolul **D** din B.V.C. anexa nr.2, **rd. 113**, sunt inregistrate **alte cheltuieli de exploatare**, acestea avand o pondere de 6.8% din totalul cheltuielilor de exploatare. Fata de anul anterior cresterile sunt de 110.2%. Cheltuielile cu amortizarea imobilizarilor corporale sunt estimate la valoarea bunurilor aflate in exploatare, utilizandu-se amortizarea liniara. Finalizarea unui numar important de investitii/ achizitii a dus la estimarea unei amortizari mai mari decat in anul precedent. Ajustarile de valoare din provizioane influenteaza pozitiv rezultatul brut veniturile fiind mai mari decat cheltuielile cu 214 mii lei. Provizioanele au tinut cont de legislatia in vigoare si cuprind ajustarile de cheltuieli si venituri din deprecierea activelor circulante (stocuri mai mari de un an), creante neincasate intr-o perioada ce depaseste 270 de la scadenta in limita noua de 30% (fata de 50% pana la unu ianuarie) si numai pentru creante comerciale, provizioane din drepturile salariatilor pentru concedii neefectuate in perioada anterioara, din drepturile contractelor de mandat si din drepturi conform CCM pentru cei ce se pensioaneza in anul 2024. Estimarea provizioanelor a fost facuta la un nivel rezonabil conform legislatiei in vigoare si a datelor din activitatea Companiei.

II.2. Cheltuielile financiare (rd.130) reprezinta 1,2% din cheltuielile totale de exploatare ale societatii, structura acestor cheltuieli fiind formata din dobanzi la credite si diferente nefavorabile de curs valutar si depind de rata ROBOR/EURIBOR folosita atat la imprumutul in lei cat si in euro. Diferentele de curs valutar au fost evaluate in functie de operatiunile ce se vor derula in anul 2024, rezultate din tragerile/restituirile de imprumuturi in valuta si din contracte in leasing.

III. REZULTATUL BRUT (rd.138) estimat a fi obtinut in anul 2024 este de 8.300 mii lei impozitul aferent estimat fiind de 1.328 mii lei, rezultand un profit net de 6.972 mii lei, astfel ca rata profitului brut din activitatea operationala este de 24.81% fata de 27,10% in anul 2023; calculata ca raport intre veniturile din exploatare minus cheltuielile din exploatare plus redeventa si amortizarea si veniturile din exploatare. Conform contractului de delegare nivelul ratei profitului brut operational trebuie sa fie de cel putin 15% in fiecare an pe perioada de delegare.

In anul 2023 profitul brut realizat a fost cu cca 5.700 lei mai mare decat cel estimat. Economia s-a realizat la cheltuielile cu obiectele de inventar (contori- cca 7.500 buc rand 36 din executie de numai 27,8%) si a altor cheltuieli conexe montarii si implementarii proiectului -Cresterea gradului de digitalizare a infrastructurii de apa la nivelul operatorului regional CAB in vederea eficientizarii consumului de apa in municipiul Buzau- in valoare de 8.915 mii lei, si se datoreaza faptului ca cheltuiala estimata initial in bvc din surse proprii a fost finantata ulterior din surse nerambursabile-POIM -digitalizare. Proiectul s-a implementat integral la termenul mentionat in contractual de finantare, respectiv 31.12.2023. Aceasta economie nu se va mai putea face si in anul 2024; ultima transa de contori din strategia de contorizare se va face ca cheltuiala din surse proprii.

Mentionam ca Operatorii Regionali de apa si canalizare trebuie sa tina cont la stabilirea profitului brut (Ordin ANRSC 230 si 231/2022) ca acesta sa se incadreze la un nivel rezonabil, nivel definit ca rata swap valabila pentru Romania, rata utilizata de Consiliul Concurentei. Pentru anul 2024 rata profitului brut ca raport intre profitul brut si total venituri este de 5.22% incadrandu-se sub rata swap estimata de 7,27%.

Anexa nr.3 - "Gradul de realizare a veniturilor totale", prezinta gradul de realizare a veniturilor totale pentru doi ani anteriori (2022 si 2023) anului pentru care se intocmeste bugetul de venituri

si cheltuieli. Gradul de realizare a veniturilor in anul 2022 a fost de 99,27% iar in anul 2023 de 101,74% fata de nivelul bugetat.

Anexa nr.4 - "Programul de investitii, dotari si sursele de finantare". Datele din aceasta anexa sunt corelate cu datele din anexa nr.1, in conformitate cu O.M.F.P. nr. 3818/2019. Cheltuielile privind investitiile sunt corelate cu sursele de investitii in functie de natura acestora. Sursele de finantare a investitiilor sunt de 963.436 mii lei pentru cheltuieli totale de investitii de 959.886 mii lei, acoperind integral planul de investitii. Mentionam ca din imprumutul de 20.000 mii euro de la BERD se asigura cofinantarea de 6% a POIM/PDD.

Cheltuieli pentru investitii sunt alocate astfel:

- 821.155 mii lei, din fonduri nerambursabile, respectiv 85.5%, din totalul cheltuielilor de investitii sunt pentru dezvoltarea, reabilitarea si inlocuirea bunurilor concesionate in 22 localitati din aria de operare conform contractelor de finantare prin POIM/PDD, PNRR, etc in derulare;
- 68.477 mii lei, din IID, respectiv 7.1% din total cheltuieli de investitii pentru dezvoltarea, reabilitarea si inlocuirea bunurilor concesionate necuprinse in POIM si finantate din IID, cu 135 lucrari in curs in valoare de 35.844 mii lei, 69 lucrari noi in valoare de 8.924 mii lei, un numar de 138 utilaje si echipamente de lucru aferente sistemelor de apa si canalizare concesionate in valoare de 4.062 mii lei si 19.647 mii lei rate si dobanzi la creditele de cofinantare a investitiilor din fonduri nerambursabile;
- 3.877 mii lei investitii din surse proprii (amortizarea) din care 2.427 mii lei dotari independente din fonduri proprii pentru un numar de 303 echipamente si utilaje si 1.450 mii lei proiectare/reabilitari constructii sedii sociale, puncte de lucru, laborator analiza apa potabila, etc.
- 6.377 mii lei achizitionarea in leasing a 14 autovehicule diverse necesare activitatii curente;

Anexa nr.5 - "Masuri de imbunatatire a rezultatului brut si de reducere a platilor restante". Precizam ca in cazul Companiei de Apa SA Buzau nu exista plati restante.

Anexa. A – Planul de productie pe anul 2024 - este documentul principal care fundamenteaza modul de generare a veniturilor din exploatare si cuprinde grupat pe centre operationale si puncte de lucru cantitatile de apa potabila si apa uzata care vor fi procesate de companie in cursul anului 2024. Fundamentarea productiei fizice a luat in considerare cele 35 de UAT in ceea ce priveste productia de apa potabila si 15 UAT si cu productie de canalizare-epurare. Pe baza tarifelor in vigoare s-a fundamentat valoarea productiei, productie care a fost repartizata pe categorii de utilizatori si trimestre. Evaluarea capacitatii de a produce venituri s-a facut pe fiecare sistem de alimentare cu apa, dupa vechimea si starea fiecaruia, numarul si profilul utilizatorilor precum si incadrarea in cotele admisibile a apei care nu aduce venit de 30,41%, nivel sub 32,73% prevazut in Hotararea ADI Buzau 2008 nr 27/06.12.2023.

Anexa. B Lista inlocuiri si dezvoltari active publice date in concesiune-fond IID, conform OUG 198/2005 - cuprinde un numar de 138 echipamente in valoare de 4.062 mii lei ce deservesc sistemele de apa potabila si apa uzata din intreaga arie de operare si au fost propuse de responsabilii punctelor de lucru in functie de solicitarile sistemelor aflate in exploatare. Sursa de finantare este fondul IID constituit la nivelul companiei si care se utilizeaza conform OUG 198/2005, numai pentru intretinerea, inlocuirea si dezvoltarea bunurile publice concesionate companiei prin Contractul de Delegare.

Anexa. B1 - Lista achizitii in leasing- este fundamentata pe baza analizei parcului auto care are o vechime si uzura mare care necesita reparatii de valori mari, are eficienta scazuta, consum mare de combustibili si prezinta riscuri in exploatare. De asemenea s-a luat in calcul si dotarea noilor puncte de lucru, si inlocuirea unor autovehicule la activitatile existente etc.. Lista de achizitii propuse cuprinde un numar de 14 autovehicule diverse in valoare totala de 6,377 mii lei. Achizitiile noi privesc activitatile de la echipa de intretinere a retelelor din punctele de lucru, la dispecerat,etc. Achizitiile se vor face in leasing operational pe 4 ani. Valoarea leasingului la 31,12,2023 este de 3.248 mii lei pentru un umar de 25 bucati autovehicule din care 6 expira in 2024.

Anexa. B2 -Lista investitii-dotari independente din surse proprii. Aceasta lista cuprinde solicitarile imediate de dotari identificate in urma consultarii tuturor departamentelor de specialitate – dotari independente necesare activitatii curente de exploatare si mentenenta si a investitiilor executate in regie proprie. Lista cuprinde un numar de 303 noi achizitii in valoare totala de 2.427 mii lei. Aceste dotari privesc toate sectoarele de activitate respectiv: operational, mentenanta, lucrari edilitare,parc auto, administrativ, IT, laboratoare de analiza, etc.

Anexa. C-Necesarul de reparatii, echipamente si utilaje- cuprinde, pentru intreaga arie de operare, necesarul de mentenanta si reparatii a tuturor activelor de apa si apa uzata cu o valoare de 5.021 mii lei. Mentinerea in functiune a activelor este conditia de baza pentru furnizarea continua a serviciului de apa si de canalizare-epurare.


Anexa. D - Lucrari de intretinere si reparatii la constructii. Lucrarile de reparatii la constructii constau din refaceri hidroizolatii la cladiri si bazine, acoperisuri, tencuieli interioare/exterioare, tamplarie, imprejmuiiri, foraje, statii apa, etc. la constructiile ce adapostesc echipamente cum ar fi rezervoare apa, statii de pompare, statii clorinare, sedii, etc. pentru un umar de 29 obiective in valoare de 3.694 mii lei.

Anexa. E- Indicatori de performanta ai serviciului cuprinde un numar de 6 indicatori specifici activitatii de alimentare cu apa si de canalizare-epurare si financiari.


Anexa. F – Indicatori de performanta manageriali- indicatori cheie de oerformanta - conditii de evaluare a indicatorilor de performanta manageriali cuprinde un numar de 13 indicatori ce sintetizeaza eficienta si capacitatea companiei de a mentine si continua activitatea.

Proiectul bugetului de venituri si cheltuieli a fost supus controlului financiar de gestiune conform H.G. nr.1151/2012 pentru aprobarea Normelor metodologice privind modul de organizare si exercitare a controlului financiar de gestiune si a fost prezentat organizatiei sindicale de la nivelul Companiei de Apa SA Buzau Proiectul de buget de venituri si cheltuieli a fost avizat din punct de vedere al controlului financiar de gestiune conform Notei de Constatate nr. 7498 din 21.02.2024.

Director general,
Ing. Savulescu Simona



Director economic,
Ec. Vasii Dragomir



Operatorul economic: Compania de Apa SA
Sediul/adresa: Buzau, str.Spiru Haret nr.6
Nr. Reg.com.: J10/1610/2007
CUI: RO 22987337

Anexa nr. 1
BVC 2024

BUGETUL DE VENITURI ȘI CHELTUIELI PE ANUL 2024

	Nr. rd.	INDICATORI	Realizat an precedent 2023	Propunere an curent 2024	%	Estimări an 2025	Estimări an 2026	%	
								9=7/5	10=8/7
0	1	2	4	5	6=5/4	7	8	9	10
I.		VENITURI TOTALE (Rd.1=Rd.2+Rd.5+Rd.6)	139,785	158,750	113.6%	160,800	163,400	101.3	101.5
	1	Venituri din exploatare, din care:	139,217	158,550	113.9%	160,600	163,200	101.3	101.6
		a) subventii cf prevederilor legale in vigoare		0					
		b) transferuri, cf prevederilor legale in vigoare		0					
2		Venituri financiare	568	200	35.2%	200	200	100.0	100.0
II		CHELTUIELI TOTALE (Rd.7=Rd.7+Rd.19)	126,891	150,450	118.6%	152,500	155,000	101.4	101.6
1		Cheletuiei de exploatare(Rd.8+Rd.9+Rd.10+Rd.18), din care:	124,994	148,570	118.9%	150,620	153,120	101.4	101.7
	A.	cheltuieli cu bunuri si servicii	46,852	57,183	122.1%	58,775	60,017	102.8	102.1
	B.	cheltuieli cu impozite, taxe si varsaminte asimilate	16,563	21,334	128.8%	21,428	21,542	100.4	100.5
	C.	cheltuieli cu personalul(Rd.11+Rd.14+Rd.16+Rd.17), din care:	52,299	59,828	114.4%	60,167	61,160	100.6	101.7
		C0 Cheltuieli de natura salariala (Rd12+Rd13)	49,967	56,879	113.8%	57,307	58,280	100.8	101.7
		C1 cheltuieli cu salariile	43,537	49,387	113.4%	49,854	50,703	100.9	101.7
		C2 bonusuri	6,430	7,492	116.5%	7,563	7,692	100.9	101.7
		C3 alte cheltuieli cu personalul, din care:	0	0		0			
		cheltuieli cu plati compensatorii aferente disponibilizarilor de personal							
	C4	cheltuieli aferente contractului de mandat si a altor organe de conducere si control, comisii si comitete.	1,323	1,797	135.8%	1,700	1,700	94.6	100.0
	C5	alte cheltuieli de exploatare datorate de angajator	1,009	1,152	114.2%	1,160	1,180	100.7	101.7
2		alte cheltuieli de exploatare	9,280	10,225	110.2%	10,250	10,401	100.2	101.5
III		Cheltuieli financiare	1,897	1,880	99.1%	1,880	1,880	100.0	100.0
IV	1	REZULTATUL BRUT (profit/pierdere)(Rd.1-Rd.6)	12,894	8,300	64.4%	8,300	8,400	100.0	101.2
		IMPOZIT PE PROFIT CURENT	2,236	1,328	59.4%	1,328	1,248	100.0	94.0

		INDICATORI		Nr. rd.	Realizat an precedent 2023	Propunere an curent 2024	%	Estimări an 2025	Estimări an 2026	%	
0	1	2		3	4	5	6=5/4	7	8	9=7/5	10=8/7
	2	IMPOZIT PE PROFIT AMANAT				0					
	3	VENITURI DIN IMPOZITUL PE PROFIT AMANAT				0					
	4	IMPOZITUL SPECIFIC UNOR ACTIVITATI				0					
	5	ALTE IMPOZITE NEPREZENTATE LA ELEMENTELE DE MAI SUS				0					
V		PROFITUL/PIERDEREA NETA A PERIOADEI DE RAPORTARE (Rd.20-Rd.21-Rd.22+Rd.23-Rd.24-Rd.25), din care:			10,658	6,972	65.4%	6,972	7,152	100.0	102.6
	1	Rezerve legale				0					
	2	Alte rezerve reprezentând facilități fiscale prevăzute de lege				0					
	3	Acoperirea pierderilor contabile din anii precedenți				0					
	4	Constituirea surselor proprii de finanțare pentru proiectele cofinanțate din împrumuturi externe, precum și pentru constituirea surselor necesare rambursării rateilor de capital, plății dobânzilor, comisioanelor și altor costuri aferente acestor împrumuturi				0					
	5	Alte repartizări prevăzute de lege OUG 198/2005 IID			10,658	6,972	65.4%	6,972	7,152	100.0	102.6
	6	Profitul contabil rămas după deducerea sumelor de la Rd. 27, 28, 29, 30 și 31(Rd.26-(Rd.27 la Rd.31)>=0				0					
	7	Participarea salariaților la profit în limita a 10% din profitul net, dar nu mai mult de nivelul unui salariu de bază mediu lunar realizat la nivelul operatorului economic în exercițiul financiar de referință				0					
	8	Minimim 50% vărsăminte la bugetul de stat sau local în cazul regiilor autonome, ori dividende cuvenite acționarilor, în cazul societăților/companiilor naționale și societăților cu capital integral sau majoritar de stat, din care:				0					
	a)	- dividende cuvenite bugetului de stat				0					
	b)	- dividende cuvenite bugetului local				0					
	c)	- dividende cuvenite altor acționari (rd31 minus 8%)			9,805	6,414	65.4%	6,414	6,580	100.0	102.6
VI	9	Profitul nerepartizat pe destinațiile prevăzute la Rd.33 - Rd.34 se repartizează la alte rezerve și constituie sursă proprie de finanțare				0					
		VENITURI DIN FONDURI EUROPENE			98,177	821,155	836.4%	625,094	183,996	76.1	29.4
VII		CHELTUIELI ELIGIBILE DIN FONDURI EUROPENE, din care			98,177	821,155	836.4%	625,094	183,996	76.1	29.4
	a)	cheltuieli materiale				0					
	b)	cheltuieli cu salariile				0					
	c)	cheltuieli privind prestarile de servicii			98,177	821,155	836.4%	625,094	183,996	76.1	29.4

	INDICATORI		Nr. rd.	Realizat an precedent 2023	Propunere an curent 2024	%	Estimări an 2025	Estimări an 2026	%	
	0	1							9=7/5	10=8/7
		2	3	4	5	6=5/4	7	8	9	10
	d)	cheltuieli cu reclama si publicitate	44		0					
	e)	alte cheltuieli	45		0					
VIII		SURSE DE FINANȚARE A INVESTIȚIILOR, din care:	46	202,855	963,436	474.9%	674,792	228,329	70.0	33.8
	1	Alocatii de la buget	47		0					
		<i>alocatii bugetare aferente platii angajamentelor din anii precedenti</i>	48		0					
IX		CHELTUIELI PENTRU INVESTITII	49	133,923	959,886	716.7%	667,990	221,633	69.6	33.2
X		DATE DE FUNDAMENTARE			0					
	1	Nr. de personal prognozat la finele anului	50	702	691	98.4%	691	691	100.0	100.0
	2	Nr. mediu de salariați total	51	660	673	102.0%	674	674	100.1	100.0
	3	Câștigul mediu lunar pe salariat (lei/persoană) determinat pe baza cheltuielilor de natura salariala	52	6,309	7,043	111.6%	7,099	7,220	100.8	101.7
	4	Castigul mediu lunar pe salariat (lei/persoana) determinat pe baza cheltuielilor de natura salariala, recalculat cf. Legii anuale a bugetului de stat	53	6,309	7,043	111.6%	7,099	7,220	100.8	101.7
	5	Productivitatea muncii în unități valorice pe total personal mediu (mii lei/persoană) (Rd.2/Rd.51)	54	211	236	111.7%	238	242	101.0	101.7
	6	Productivitatea muncii în unități valorice pe total personal mediu recalculata cf. Legii anuale a bugetului de stat	55	211	236	111.7%	238	242	101.0	101.7
	7	Productivitatea muncii în unități fizice pe total personal mediu (cantitatea produse finite/persoana)	56	13,168	12,287	93.3%	13,013	13,050	105.9	100.3
	8	Cheltuieli totale la 1000 lei venituri totale (Rd.6/Rd.1)x1000	57	908	948	104.4%	948	949	100.1	100.0
	9	Piați restante	58	0	0		0	0		
	10	Creanțe restante	59	6,957	7,090	101.9%	7,080	7,070	99.9	99.9

CONDUCATORUL UNITATII

Director general,
Ing. Savulescu.Simona

CONDUCATORUL COMPARTIMENTULUI FINANCIAR CONTABIL

Director economic,
Ec. Vasili Dragomir

	f3)	din subvenții pentru investiții	19	5.265	4.832	6.504	1.588	3.171	4.741	6.281	96.6%	123.5%
	f4)	din valorificarea certificatelor CO2	20	0	0	0	0	0	0	0		
	f5)	alte venituri si-decont intern 6134	21	4.742	4.642	6.720	1.649	3.343	5.028	6.755	100.5%	141.7%
2		Venituri financiare (Rd.23+Rd.24+Rd.25+Rd.26+Rd.27), din care:	22	701	100	568	40	70	120	200	35.2%	81.0%
	a)	din imobilizări financiare	23	0	0	0	0	0	0	0		
	b)	din investiții financiare	24	0	0	0	0	0	0	0		
	c)	din diferențe de curs	25	640	80	400	30	50	90	160	40.0%	62.5%
	d)	din dobânzi	26	61	20	168	10	20	30	40	23.8%	275.4%
	e)	alte venituri financiare	27	0	0	0	0	0	0	0		
II		CHELTUIELI TOTALE (Rd.29+Rd.131)	28	105,890	130,300	126,891	34,826	73,154	113,087	150,450	118.6%	119.8%
1		Cheletuile de exploatare (Rd.30+Rd.78+Rd.85+Rd.114), din care:	29	104,617	128,800	124,994	34,436	72,204	111,682	148,570	118.9%	119.5%
	A.	Cheletuile cu bunuri și servicii (Rd.31+Rd.39+Rd.45), din care:	30	42,677	49,785	46,852	11,877	26,477	42,648	57,183	122.1%	109.8%
	A1	Cheletuile privind stocurile (Rd.32 +Rd.33+Rd.36+Rd.37+Rd.38), din care:	31	27,977	29,520	25,816	6,316	14,427	22,923	30,866	119.6%	92.3%
	a)	cheletuile cu materiile prime	32	0	0	0	0	0	0	0		
	b)	cheletuile cu materialele consumabile, din care:	33	9,406	10,550	9,693	1,800	5,000	8,475	11,625	119.9%	103.1%
	b1)	cheletuile cu piesele de schimb	34	1,046	1,720	2,163	300	900	1,724	2,564	118.5%	206.8%
	b2)	cheletuile cu combustibili	35	1,458	1,497	1,383	350	817	1,285	1,646	119.0%	94.9%
	c)	cheletuile privind materialele de natura obiectelor de inventar	36	2,492	3,640	1,012	850	1,750	2,700	3,650	360.7%	40.6%
	d1)	cheletuile privind energia	37a	16,079	14,090	13,110	3,022	6,341	9,666	12,728	97.1%	81.5%
	d2)	cheletuile privind apa	37b	1,451	1,030	1,796	535	1,170	1,893	2,564	142.8%	123.8%
	d3)	gaze si alte utilitati	37c	402	210	205	109	166	189	299	145.9%	51.0%
	e)	cheletuile privind mărfurile	38	0	0	0	0	0	0	0		0.0%
	A2	Cheletuile privind serviciile executate de terți (Rd.40+Rd.41+Rd.44), din care:	39	3,729	6,315	6,878	1,629	3,714	6,204	8,705	126.6%	184.4%
	a)	cheletuile cu întreținerea și reparațiile	40	3,014	5,650	6,075	1,400	3,250	5,510	7,760	127.7%	201.6%
	b)	cheletuile privind chiriile (Rd.42+Rd.43) din care:	41	180	192	201	49	98	147	196	97.5%	111.7%
	b1)	- către operatori cu capital integral/majoritar de stat	42	107	112	129	13	26	39	52	40.3%	120.6%
	b2)	- către operatori cu capital privat	43	73	80	72	36	72	108	144	200.0%	98.6%
	c)	prime de asigurare	44	535	473	602	180	366	547	749	124.4%	112.5%

A3	Cheltuieli alte servicii executate de terți (Rd.46+Rd.47+Rd.49+Rd.56+Rd.61+Rd.62+Rd.66+ Rd.67+Rd.68+Rd.77), din care:	45	10,971	13,950	14,158	3,932	8,336	13,521	17,612	124.4%	129.0%
a)	cheltuieli cu colaboratorii	46	0	0	0	0	0	0	0		
b)	cheltuieli privind comisioanele și onorariul, din care:	47	294	584	348	190	380	570	760	218.4%	118.4%
	b1) cheltuieli privind consultanța juridică	48	264	500	313	162	325	487	650	207.7%	118.6%
c)	cheltuieli de protocol, reclamă și publicitate (Rd.50+Rd.52), din care:	49	230	467	237	116	232	349	466	196.6%	103.0%
	c1) cheltuieli de protocol, din care:	50	24	84	22	21	42	63	84	381.8%	91.7%
	- tichete cadou potrivit Legii nr. 193/2006, cu modificările ulterioare	51	0	0	0	0	0	0	0		
	c2) cheltuieli de reclamă și publicitate, din care:	52	206	383	215	95	190	286	382	177.7%	104.4%
	- tichete cadou ptr. cheltuieli de reclamă și publicitate, potrivit Legii nr. 193/2006, cu modificările ulterioare	53	0	0	0	0	0	0	0		
	- tichete cadou ptr. campanii de marketing, studiul pieței, promovarea pe piețe existente sau noi, potrivit Legii nr. 193/2006, cu modificările ulterioare	54	0	0	0	0	0	0	0		
	- ch. de promovare a produselor	55	0	0	0	0	0	0	0		
d)	Ch. cu sponsorizarea potrivit O.U.G. nr 2/2015 (Rd.57+Rd.58+Rd.60), din care:	56	4	10	8	12	25	37	50	625.0%	0.0%
	d1) ch. de sponsorizare în domeniul medical și de sanatate	57	0	0	0	5	10	15	20		
	d2) ch. de sponsorizare în domeniul educație, invatamant, social si sport, din care:	58	0	0	0	5	10	15	20		
	- pentru cluburile sportive	59	0	0	0	0	0	0	0		
	d3) ch. de sponsorizare pentru alte activități și activități	60	4	10	8	2	5	7	10	125.0%	0.0%
e)	cheltuieli cu transportul de bunuri și persoane	61	165	600	116	30	70	110	150	129.3%	70.3%
f)	cheltuieli de deplasare, detașare, transfer, din care:	62	79	150	126	35	75	115	150	119.0%	159.5%
	cheltuieli cu diurna (Rd.64+Rd.65), din care:	63	7	40	8	11	21	31	40	500.0%	114.3%
	- interna	64	7	30	8	7	15	22	30	375.0%	114.3%
	- externa	65	0	10	0	4	6	9	10		
g)	cheltuieli poștale și taxe de telecomunicații	66	1,133	1,286	1,445	450	900	1,350	1,800	124.6%	127.5%
h)	cheltuieli cu serviciile bancare și asimilate	67	281	300	323	98	228	326	395	122.3%	114.9%
i)	alte cheltuieli cu serviciile executate de terți, din care:	68	802	1,221	1,105	288	603	908	1,230	111.3%	137.8%
	i1) cheltuieli de asigurare și pază	69	443	585	527	150	300	450	600	113.9%	119.0%

i2)	cheltuieli privind întreținerea și funcționarea tehnicii de calcul	70	153	312	382	80	160	240	320	83.8%	249.7%
i3)	cheltuieli cu pregătirea profesională	71	108	239	75	20	60	100	140	186.7%	69.4%
i4)	cheltuieli cu reevaluarea imobilizărilor corporale și necorporale, din care:	72	0	10	4	3	3	3	15	375.0%	
i5)	afacente bunurilor de natura domeniului public	73	0	0	0	0	0	0	0		
i6)	cheltuieli cu prestațiile efectuate de filiale	74	0	0	0	0	0	0	0		
	cheltuieli privind recrutarea și plasarea personalului de conducere cf. Ordonanței de urgență a Guvernului nr. 109/2011	75	3	15	4	0	0	0	0	0.0%	
i7)	cheltuieli cu anunțurile privind licitațiile și alte anunțuri	76	95	60	113	35	80	115	155	137.2%	118.9%
j)	alte cheltuieli:utilitati, chirii licente, curatenie, analize medicale si de laborator, inchiriat utilaje, verificare instalatii, salubritate si alte cheltuieli diverse +decont intern 6134	77	7,983	9,332	10,450	2,713	5,823	9,756	12,611	120.7%	130.9%
B	Cheltuieli cu impozite, taxe și vărsăminte asimilate (Rd.79+Rd.80 +Rd.81+Rd.82+ Rd.83+Rd.84), din care:	78	12,942	16,469	16,563	5,115	10,321	16,164	21,334	128.8%	128.0%
a)	ch. cu taxa pt.activitatea de exploatare a resurselor minerale	79	0	0	0	0	0	0	0		
b)	ch. cu redevența pentru concesionarea bunurilor publice	80	11,675	14,937	15,029	4,185	8,996	14,438	19,209	127.8%	128.7%
c)	ch. cu taxa de licență	81	13	20	20	10	15	25	30	150.0%	153.8%
d)	ch. cu taxa de autorizare	82	80	80	35	20	40	60	80	228.6%	43.8%
e)	ch. cu taxa de mediu	83	0	0	0	0	0	0	0		
f)	chelt cu alte taxe și impozite L 448/2006-AMEPIP35	84	1,174	1,432	1,479	900	1,270	1,641	2,015	136.2%	126.0%
C.	Cheltuieli cu personalul (Rd.86+Rd.99+Rd.103+Rd.112), din care:	85	43,006	54,061	52,299	14,758	30,104	44,972	59,828	114.4%	121.6%
C0	Cheltuieli de natura salariala (Rd.87+Rd.91)	86	41,129	51,686	49,967	14,168	28,399	42,645	56,879	113.8%	121.5%
C1	Cheltuieli cu salariile (Rd.88+Rd.89+Rd.90), din care:	87	35,911	43,973	43,537	12,390	24,716	37,058	49,387	113.4%	121.2%
	a) salarii de bază	88	34,017	40,883	40,497	11,702	23,332	34,972	46,606	115.1%	119.0%
	b) sporuri, prime și alte bonificații aferente salariului de bază (conform CCM)	89	1,827	2,672	2,647	585	1,175	1,771	2,361	89.2%	144.9%
	c) alte bonificații (conform CCM)	90	67	418	393	103	209	315	420	106.9%	586.6%

C2	Bonusuri (Rd.92+Rd.95+ Rd.96+Rd.97+ Rd.98), din care:	91	5,218	7,713	6,430	1,778	3,683	5,587	7,492	116.5%	123.2%
	a) cheltuieli sociale - din 5% prevăzute la art. 25 din Legea nr. 227/2015 privind Codul fiscal, cu modificările și completările ulterioare, din care:	92	1,055	2,040	1,028	270	540	810	1,080	105.1%	97.4%
	- tichete de creșă, cf. Legii nr. 193/2006, cu modificările ulterioare;	93	0	0	0	0	0	0	0		
	- tichete cadou pentru cheltuieli sociale potrivit Legii nr. 193/2006, cu modificările ulterioare;	94	0	0	0	0	0	0	0		
	b) tichete de masă;	95	3,214	4,655	4,436	1,326	2,653	3,979	5,306	119.6%	138.0%
	c) vouchere de vacanță;	96	949	1,018	966	182	490	798	1,106	114.5%	101.8%
	d) ch. privind participarea salariaților la profitul obținut în anul precedent	97	0	0	0	0	0	0	0		
	e) alte cheltuieli conform CCM.	98	0	0	0	0	0	0	0		
C3	Alte cheltuieli cu personalul (Rd.100+Rd.101+Rd.102), din care:	99	0	0	0	0	0	0	0		
	a) ch. cu plățile compensatorii aferente disponibilizărilor de personal	100	0	0	0	0	0	0	0		
	b) ch. cu drepturile salariale cuvenite în baza unor hotărâri judecătorești	101	0	0	0	0	0	0	0		
	c) cheltuieli de natură salarială aferente restructurării, privatizării, administrator special, alte comisii și comitete	102	0	0	0	0	0	0	0		
C4	Cheltuieli aferente contractului de mandat și a altor organe de conducere și control, comisii și comitete (Rd.104+Rd.107+Rd.110+ Rd.111), din care:	103	1,045	1,355	1,323	304	1,124	1,460	1,797	135.8%	126.6%
	a) pentru directorii/directorat	104	701	804	851	157	798	955	1,113	130.8%	121.4%
	-componenta fixa	105	484	536	583	157	315	472	630	108.1%	120.5%
	-componenta variabila	106	217	268	268	0	483	483	483	180.2%	123.5%
	b) pentru consiliul de administrație/consiliul de supraveghere, din care:	107	316	512	434	127	287	447	607	139.9%	137.3%
	-componenta fixa	108	184	256	250	127	287	447	607	242.8%	135.9%
	-componenta variabila	109	133	256	184	0	0	0	0	0.0%	138.3%
	c) pentru AGA și cenzori	110	0	0	0	0	0	0	0		
	d) pentru alte comisii și comitete constituite potrivit legii	111	28	39	38	20	39	58	77	202.6%	135.7%
C5	Cheltuieli cu contribuțiile datorate de angajator	112	832	1,020	1,009	286	581	867	1,152	114.1%	121.4%

D. Alte cheltuieli de exploatare (Rd.114+Rd.117+Rd.118+Rd.119+Rd.120+Rd.121), din care:		113	5,992	8,485	9,280	2,686	5,302	7,898	10,225	110.2%	154.9%
a)	cheltuieli cu majorări și penalități (Rd.115+Rd.116), din care:	114	37	37	28	10	19	29	39	139.3%	75.7%
	- către bugetul general consolidat	115	0	0	0	0	0	0	0		
	- către alți creditori	116	37	37	28	7	14	21	28	100.0%	75.7%
b)	cheltuieli privind activele imobilizate	117	0	0	0	0	0	0	0		
c)	cheltuieli aferente transferurilor pentru plata personalului	118	0	0	0	0	0	0	0		
d)	alte cheltuieli :taxe timbru, pierderi creante, etc	119	170	229	280	59	119	180	242	86.4%	164.7%
e)	ch. cu amortizarea imobilizărilor corporale și necorporale (chelt din vanz activelor)	120	6,711	7,121	8,480	2,617	5,164	7,689	10,158	119.8%	126.4%
f)	ajustări și deprecieri pentru pierdere de valoare și provizioane (Rd.122-Rd.125), din care:	121	-926	1,098	492	0	0	0	-214	-43.5%	-53.1%
f1)	cheltuieli privind ajustările și provizioanele	122	8,216	9,301	8,671	0	0	0	8,464	97.6%	105.5%
f1.1)	-provizioane privind participarea la profit a salariaților	123	0	0	0	0	0	0	0		
f1.2)	-provizioane in legatura cu contractul de mandat	124	274	220	413	0	0	0	413	100.0%	150.7%
	-provizioane in legatura cu contractul de administrare	124a	188	184	255	0	0	0	255	100.0%	135.6%
f2)	venituri din provizioane și ajustări pentru depreciere sau pierdere de valoare, din care:	125	9,142	8,203	8,179	0	0	0	8,678	106.1%	89.5%
f2.1)	din anularea provizioanelor (Rd.127+Rd.128+Rd.129), din care:	126	9,142	8,203	8,179	0	0	0	8,678	106.1%	89.5%
	- din participarea salariatilor la profit	127	0	0	0	0	0	0	0		
	- din deprecierea imobilizărilor corporale și a activelor circulante	128	689	689	423	0	0	0	346	81.8%	61.4%
	- venituri din alte provizioane-creante	129	5,233	4,227	4,582	0	0	0	4,567	99.7%	87.6%
	- venituri din alte provizioane-drept CCM-mandat-co-	129a	3,220	3,287	3,174	0	0	0	3,765	118.6%	98.6%
2	Cheltuieli financiare (Rd.131+Rd.134+Rd.137), din care:	130	1,273	1,500	1,897	390	950	1,405	1,880	99.1%	149.0%
a)	cheltuieli privind dobânzile, din care:	131	685	825	1,324	325	660	990	1,320	99.7%	193.3%
a1)	aferente creditelor pentru investiții	132	554	660	961	230	460	690	920	95.7%	173.5%
a2)	aferente creditelor pentru activitatea curentă	133	131	165	363	95	200	300	400	110.2%	277.1%
b)	cheltuieli din diferențe de curs valutar, din care:	134	588	675	573	65	290	415	560	97.7%	97.4%

	b1)	aferente creditelor pentru investiții	135	588	675	573	65	290	415	560	97.7%	97.4%
	b2)	aferente creditelor pentru activitatea curentă	136	0	0	0	0	0	0	0		
	c)	alte cheltuieli financiare	137	0	0	0	0	0	0	0		
III		RESULTATUL BRUT (profit/pierdere) (Rd.1-Rd.28)	138	6,300	7,100	12,894	564	1,976	6,373	8,300	64.4%	204.6%
		-venituri neimpozabile	139	0	0	0	0	0	0	0		
		-cheltuieli nedeductibile fiscale	140	0	0	0	0	0	0	0		
IV		IMPOZIT PE PROFIT	141	409	1,088	2,236	90	316	1,020	1,328	59.4%	546.7%
V		DATE DE FUNDAMENTARE										
1		Venituri totale din exploatare, din care: Rd.2)	142	111,489	137,300	139,217	35,350	75,060	119,340	158,550	113.9%	124.9%
	a)	venituri din subvenții și transferuri	143	0	0	0	0	0	0	0		
	b)	alte venituri care nu se iau în calcul la determinarea productivității muncii, cf. Legii anuale a bugetului de stat	144	0	0	0	0	0	0	0		
2		Cheltuieli totale din exploatare, din care: Rd.29	145	104,617	128,800	124,994	34,436	72,204	111,682	148,570	118.9%	119.5%
	a)	alte cheltuieli din exploatare care nu se iau în calcul la determinarea rezultatului brut în anul precedent, cf. Legii anuale a bugetului de stat	146	0	0	0	0	0	0	0		
3		Cheltuieli de natura salarială (Rd.86), din care**:	147	41,129	51,686	49,967	14,168	28,399	42,645	56,879	113.8%	121.5%
	a)	majorarea salariului de baza minim brut pe tara an crt	147a									
	b)	reîntregire maj sal de baza min brut pe tara an anter	147b									
	c)		147c									
4		Nr. de personal prognozat la finele trimestrului/ anului	148	674	702	684	691	691	691	691	101.0%	101.5%
5		Nr. mediu de salariați	149	645	672	660	673	673	673	673	102.0%	102.3%
6	a)	Căștigul mediu lunar pe salariat (lei/persoana) determinat pe baza cheltuielilor de natura salarială, recalculat cf. Legii anuale a bugetului de stat (Rd.147/Rd.149)/12*1000	150	5,314	6,409	6,309	7,017	7,033	7,041	7,043	111.6%	118.7%
	b)	Căștigul mediu lunar pe salariat (lei/persoană) determinat pe baza cheltuielilor de natura salarială cf OG 26/2013 [(Rd.147 - Rd. 92* - Rd. 97)/Rd.149]/12*1000	151	5,177	6,156	6,179	6,884	6,899	6,907	6,909	111.8%	119.4%
	c)	Castigul mediu lunar pe salariat (lei/persoana) determinat pe baza cheltuielilor de natura salarială, recalculat cf. OG nr. 26/2013 și Legii anuale a bugetului de stat	152	5,023	6,409	6,309	7,017	7,033	7,041	7,043	111.6%	125.6%

7	a)	Productivitatea muncii în unități valorice pe total personal mediu (mii lei/persoană) (Rd.2/Rd.149)	153	173	204	211	210	223	236	236	236	111.7%	122.0%
	b)	Productivitatea muncii în unitati valorice pe total personal mediu recalculata cf. Legii anuale a bugetului de stat	154	165	197	211	210	223	236	236	236	111.7%	128.1%
	c)	Productivitatea muncii în unități fizice pe total personal mediu (cantitatea produse finite/persoana) W=QPF/Rd.149	155	13,402	12,392	12,319	10,197	11,293	12,198	12,287	12,287	99.7%	91.9%
	c1)	Elemente de calcul a productivitatii muncii in unitati fizice, din care	156	0	0	0	0	0	0	0	0		
		- cantitatea de produse finite QPF	157	8,122,965	8,327,600	8,130,409	1,715,605	3,800,010	6,156,915	8,268,820	8,268,820	101.7%	100.1%
		- pret mediu (p)	158	6,48	8,23	8,23	9,30	9,30	9,30	9,30	9,30	113.0%	127.0%
		- valoare=QPF x p (din plan de productie)	159	52,636	68,536	66,913	15,955	36,339	57,258	76,898	76,898	114.9%	127.1%
		- pondere in venituri totale de exploatare = Rd.159/Rd.2	160	47.21%	49.92%	48.06%	45.13%	47.08%	47.98%	48.50%	48.50%	100.9%	101.8%
8		Plati restante	161	0	0	0	0	0	0	0	0	0.0%	0.0%
9		Creante restante, din care:	162	6,138	7,110	6,957	7,440	7,230	7,170	7,090	7,090	101.9%	113.3%
		-de la operatori cu capital integral/majoritar de	163	0	0	0	0	0	0	0	0		
		-de la operatori cu capital privat	164	2,100	2,700	2,473	2,850	2,700	2,700	2,680	2,680	108.4%	117.8%
		-de la bugetul de stat	165	0									
		-de la bugetul local	166	226	260	286	290	280	270	260	260	90.9%	126.5%
		-de la alte entitati	167	3,811	4,150	4,199	4,300	4,250	4,200	4,150	4,150	98.8%	110.2%
10		Credite pt finantarea activitatii curente (soldul ramas de rambursat)	168	0	0	0	0	0	0	0	0	0.0%	0.0%
11		Redistribuirii/distribuirii totale cf OUG nr. 29/2017 din:	169										
		- alte rezerve	170										
		- rezultatul reportat	171										

***) se vor evidenta distinct sumele care nu se iau in calcul la determinarea cresterii castigului mediu lunar, prevazute in Legea anuala a bugetului de stat**

CONDUCĂTORUL UNITĂȚII,

Director general,

Ing. Savulescu Simona

CONDUCĂTORUL COMPARTIMENTULUI FINANCIAR-CONTABIL

Director economic,

Ec. Vasili Dragomir

Operatorul economic: Compania de Apa SA
Sediul/adresa: Buzau, str. Spiru Haret nr.6
Nr. Reg.com.: J10/1610/2007
CUI: RO 22987337


Anexa nr.3
BVC - 2024

Gradul de realizare a veniturilor totale

Nr Crt.	INDICATORI	Prevederi an precedent (N-2) an 2022		%	Prevederi an precedent (N-1) an 2023		Mii lei	
		Aprobat	Realizat		Aprobat	Realizat	%	7=6/5
0	1	2	3	4	5	6	7	
1	Venituri totale (rd1+rd2)	113,010	112,190	99.27%	137,400	139,785	101.74%	
1	Venituri din exploatare :	112,910	111,489	98.74%	137,300	139,217	101.40%	
2	Venituri financiare	100	701	701.00%	100	568	568.00%	

CONDUCĂTORUL UNITĂȚII.

Director general,
Ing. Savulescu Simona



CONDUCĂTORUL
COMPARTIMENTULUI
FINANCIAR CONTABIL
Director economic
Ec. Vasili Dragomir



Programul de investiții, dotări și sursele de finanțare 2024

0	1	INDICATORI	Data		An precedent 2023		2024	2025	2026
			finalizarii investitiilor	3	Aprobat	Realizat			
I		SURSE DE FINANȚARE A INVESTIȚIILOR, din care:	1		960,526	202,855	963,436	674,792	228,329
	1	Surse proprii, din care:	2		13,378	10,494	13,498	6,521	6,522
		a) - amortizare	3		7,121	8,410	7,121	6,521	6,522
		b) - vanzare imobile -	4		0	0	0	0	0
		c) -leasing B1	5		6,257	2,084	6,377	0	0
	2	Alocatii de la buget	6		0	0	0	0	0
	3	Credite bancare, din care:	7		8,854	37,276	60,000	0	0
		a)-interne	8		0	0	0	0	0
		b) -externe imprumut BERD 20 milioane euro cf proiect=sold 2024 =12000000*5=60000 mii lei	9		8,854	37,276	60,000	0	0
	1	Cofinantare 6% POIM 2014-2020	10		8,854	37,276	60,000	0	0
	4	Alte surse- IID-conf OUG 198/2005-	11		54,906	56,908	68,783	43,177	37,811
	5	INVESTITII CU FINANTARE NERAMBURSABILA	12		883,388	98,177	821,155	625,094	183,996
	5.1.	POIM - Finantare 2014-2020 TOTAL-din care :	13	2027	867,486	85,249	728,017	625,094	183,996
	5.1.1	Srijin pentru pregatirea aplicatiei de finantare si a documentatiilor de atribuire pentru proiectul regional de dezvoltare a infrastructurii de apa si apa uzata din judetul Buzau in perioada 2014 - 2020, COD SMIS 2014+ 102541	14	2027	4,798	3,711	0	0	0
	5.1.2	Proiectului regional de dezvoltare a infrastructurii de apa si apa uzata din judetul Buzau, in perioada 2014-2020 cod SMIS 2014+ 133649	15	2027	862,688	81,538	728,017	625,094	183,996
	5.2.	POIM- Eficienta energetica si utilizarea energiei din surse regenerabile pentru consum propriu la STAU Buzau, STAU R Sarat si STAP Padina.	16	2024	5,987	4,013	387	0	0
	5.3.	POIM- Cresterea gradului de digitalizare a infrastructurii de apa la nivelul Mun Buzau	17	2024	9,915	8,915	0	0	0
	5.4.	PNRR- Sprijinirea conectarii populatiei cu venituri mici la retelele de alimentare cu apa si canalizare existente, in judetul Buzau -finantat de - Administratia Fondului de Mediu -PNRR	18	2024	0	0	5,273	0	0
	5.5.	PNRR- Extinderea sistemului de canalizare apa uzata menajera din orasul Pogoanele in localitatea Padina	19	2024	0	0	87,478	0	0
II		CHELTUIELI PENTRU INVESTIȚII, din care:	20		951,486	133,923	959,886	669,490	222,633
	1	Surse proprii, din care:	21	2024	5,557	4,129	10,254	1,500	1,000
	1,1	Investitii in curs pentru bunurile publice concesionate:	22		0	0	0	0	0
	1,2	Alte bunuri proprii	23	2024	3,021	2,045	3,877	1,500	1,000
	1	Sediu social-vestiare Rm. Sarat	24	2024	500	40	400	1500	1,000
	2	Dotari independente -Anexa B2	25	2024	2,167	1,986	2,427	0	0
	3	Amenajare cladire existenta (fost garaj PSI) Rm. Sarat	26		0	0	0	0	0
	4	Garaj autocurativoare statia de epurare (proiectare + avize)	27	2024	0	12	0	0	0
	6	Reabilitare PT 34 -mentenanta	28	2024	14	7	0	0	0
	7	Reabilitare PT 37- arhiva +	29	2024	50	0	0	0	0
		Amenajare birou si vestiare PT 40 - DLTE	30	2024	100	0	100	0	0
		Reabilitare PT 41 - LAP	31	2024	50	0	850	0	0
		Amenajare Birou Unic	32	2024	140	0	100	0	0
	1,4	Achizitii in leasing -Anexa B1	33	2024	2,536	2,084	6,377	0	0
	2	Alocatii de la buget	34		0	0	0	0	0

3	Investitii din Credite bancare BERD 2 din care:	35	2024	8,854	5,213	60,000	0	0
3.1.	Cofinantare POIM(6% surse proprii)	36	2024	8,854	5,213	60,000	0	0
4	Alte surse IID -Investiții efectuate la bunurile publice concesionate, din care:	37	2024	53,687	26,404	68,477	42,896	37,637
4,1	a) investitii in curs- pentru bunurile luate in concesiune de natura domeniului public al statului sau al unității administrativ teritoriale:	38	2024	38,492	16,762	34,039	16,261	14,421
ZM	ZONA METROPOLITANA	39		0	0	0	0	0
	BUZAU	40		0	0	0	0	0
	Retea distributie apa si bransamente Aleea Bistritei (inlocuire) De 110 mm , 100 ml	41	2024	74	72	0	0	0
	Retea de canalizare si racorduri str. Cuza Voda (Mindricel) (extindere) Dn 150 , 40 ml	42	2024	50	0	50	0	0
	Retea distributie apa si bransamente str. Dorin Pavel (extindere) De 63 mm , 550 ml	43	2025	20	0	35	400	0
	Retea distributie apa si bransamente PT 14 (inlocuire) 300 ml Ø110 mm cu refacere asfalt	44	2024	130	106	0	0	0
	Conectare sursa Zahar la instalatiile SDEE Buzau- proiectare si executie	45	2024	150	0	150	0	0
	Modernizare retea de alimentare cu energie electrica front captare Sursa Est	46	2024	110	1	110	0	0
	STUDIU FEZABILITATE + PT - Modernizare retea de alimentare cu energie electrica fronturi de captare apa Buzau.Si interconectare PT5 cu PT8 -Sursa Sud si Zahar	47	2025	50	0	3,469	2,169	3,506
	Interconectare retea apa Spataru - Costesti Ds De 110 mm , 1500 ml	48	2024	394	273	0	0	0
	Retea distributie apa si bransamente str. 11 , Ds 8 , ; De 110 mm , 300 ml	49	2024	124	121	0	0	0
	Retea distributie apa si bransamente str. CVG 36, Ds 10 , Ds 11	50	2024	40	45	0	0	0
	Retea canalizare str. Gradinilor cu racorduri Dn 200 lungime 250ml	51	2024	25	6	230	0	0
	Extindere retea distributie si bransamente Str. Hangarului, PEHD De 110mm,	52	2024	365	307	101	0	0
	Retea de alimentare cu apa Sos. Brailei Dn 110mm lungime 400ml	53	2024	340	3	320	0	0
	Retea de canalizare str. Bucegi cu racorduri Dn 500 lungime 750ml	54	2024	1,600	727	672	0	0
	Inlocuire grup cogenerare STAU Buzau	55	2026	0	0	700	1200	0
	Modernizare gratare treapta mecanica STAU Buzau	56	2024	2,500	2,455	0	0	0
	Retea canalizare str. General Dumitrache Ion (Aleea Gradinilor) cu racorduri Dn 200 lungime 250ml	57	2025	13	1	50	413	0
	Extindere RDAB General Ion Dumitrache (Aleea Gradinilor) (retea apa) (L-600/De-110/Nr. br.-5/Fara Asfalt)	58	2025	15	1	35	135	0
	Extindere RDAB Sos. Centura (Nordului) apa (L-720/De-110/Nr. br.-15/Fara Asfalt)	59	2025	16	1	30	180	0
	Extindere RCR Sos. Centura (Nordului) canal (L-720/De-250/Nr. br.-15/Fara Asfalt)	60	2026	16	1	50	200	490
	Inlocuire agitator vertical si PIF	61	2024	0	371	0	0	0
	Extindere retea distributie STAP Zahar - Pogonele	62	2024	80	0	0	0	0
	Modernizare sisteme de clorinare surse de apa mun Buzau STAP Zahar si STAP Crang	63	2024	334	0	0	0	0
	VERNESTI	64		0	0	0	0	0

	Retea distributie apa si bransamente loc. Candesti str. 2, 3, 4 Ø 63mm 1500ml fara refacere asfalt	65	2024	250	19	280	0	0
	Retea distributie apa si bransamente str. 16, 18, 19 Vernesti	66	2024	14	15	0	0	0
	Retea distributie apa si bransamente str. 10 (Balastierei) ,De 63 mm , 500 ml, Vernesti	67	2024	104	65	0	0	0
	Retea distributie apa si bransamente str. 11 ,De 63 mm , 200 ml, Candesti	68	2024	28	1	150	0	0
	Retea distributie apa si bransamente str. 26 ,De 63 mm , 1200 ml, Candesti	69	2024	147	9	320	0	0
	Retea distributie apa si bransamente str. 8 ,De 63 mm , 1000 ml, Niscov	70	2024	143	0	10	0	0
	Retea distributie apa si bransamente str. 9 ,De 50 mm , 420 ml, Niscov	71	2024	89	0	95	0	0
	Retea distributie apa si bransamente str. 18 ,De 63 mm , 900 ml si instalatie de pompare, Niscov	72	2024	149	2	10	0	0
	Retea distributie apa si bransamente loc. Vernesti str. 36 Ø63 mm 400 ml	73	2024	62	7	125	0	0
	Retea distributie apa si bransamente loc. Vernesti str. 9 Ø32 mm 100 ml	74	2024	22	1	70	0	0
	Retea distributie apa si bransamente loc. Vernesti str. 1 Ø110 mm 4650 ml fara refacere asfalt	75	2025	81	15	400	800	0
	Retea distributie apa si bransamente loc. Vernesti str. 21 Ø 110mm 2400ml fara refacere asfalt	76	2024	25	0	240	0	0
	Retea distributie apa si bransamente loc. Vernesti str. 31 Ø 110mm 2500ml fara refacere asfalt	77	2024	25	23	660	0	0
	Retea distributie apa si bransamente loc. Vernesti str. 23 Ø 63mm 1300ml fara refacere asfalt	78	2024	15	0	140	0	0
	SF Vernesti (reconfigurare si reevaluare capacitati transport si stocare)	79	2024	0	0	80	0	0
	Inlocuire RDAB str. Gradinilor str. 12 - Candesti (L-300/De-63/Nr. br.-20/Asfalt)	80	2025	12	1	4	165	0
	Inlocuire RDAB str. Nucilor - Niscov (L-340/De-63/Nr. br.-20/Asfalt)	81	2025	12	1	5	180	0
	Inlocuire RDAB str. Principala - Niscov (L-600/De-63/Nr. br.-20/Asfalt)	82	2025	15	1	10	276	0
	Interconectare Niscov - Sasenii Noi (L-1500/De-63/Nr. br.-15/Asfalt)	83	2025	25	2	20	280	0
	Interconectare Niscov - Carlomanesti (L-600/De-63/Nr. br.-/Asfalt)	84	2024	15	1	231	0	0
	Inlocuire RDAB str. Panificatiei - Vernesti (L-600/De-63/Nr. br.-7/Asfalt)	85	2025	12	1	8	110	0
	Redimensionare cond. alimentare Vernesti (L-1500/De-140/Nr. br.-50/Asfalt)	86	2024	15	2	250	0	0
BS	SECTOR BUZAU SUD	87		0	0	0	0	0
	Studiu de solutie si proiectare alimentare cu apa a localitatilor Clondiru, Baltareti si Sarata-UAT Ulmeni , Sahateni si Vintileanca- UAT Sahateni si Amaru si Dulbanu - UAT Amaru, jud. Buzau	88	2024	50	0	0	0	0
	Alimentare cu apa a localitatilor Clondiru, Baltareti si Sarata- UAT Ulmeni , Sahateni si Vintileanca- UAT Sahateni si Amaru si Dulbanu - UAT Amaru, jud. Buzau	89	2026	13,173	6,010	9,453	2,120	6,200
	Conducta de transport tronson nod 4 (GA Vintileanca) nod 4a (limita UAT Sahateni cu UAT Amaru)	90	2024	1,637	17	1,620	0	0

	Conducta de transport tronson nod 1 nod 1a (GA Clondiru)	91	2024	328	61	267	0	0
	MEREI	92		0	0	0	0	0
	Interconectare retea distrib.apa Niscov-Sasenii Noi	93	2026	50	0	200	300	300
	Retea distributie apa si bransamente Ds 33+Ds34+DS39 ,De 63 mm , 330 ml Dealul Viei	94	2024	61	50	10	0	0
	Retea distributie apa si bransamente Ds24+Ds25 .De 40 mm , 120 ml Dealul Viei	95	2024	30	63	10	0	0
	Retea distributie apa si bransamente Ds 23 ,De 50 mm , 505 ml Dealul Viei	96	2024	74	12	10	0	0
	Retea distributie apa si bransamente ,De 50 mm , 1735 ml , instalatie electrica si grup de pompare Rezervor Valea Botei - sat Dobriesti	97	2024	250	158	70	0	0
	Retea distributie apa si bransamente str. Venus ,De 63 mm , 350 ml Monteoru	98	2024	72	75	10	0	0
	RDAB Gura Saratii DS 1., PEHD De 63mm, L=400m, 40 bransamente fara asfalt (inlocuire)	99	2024	69	84	10	0	0
	RDAB Monteoru Str. Caprice, DS 35/37/38, PEHD DE 40, L=200m, 6 bransamente, fara asfalt (inlocuire)	100	2024	39	2	37	0	0
	RDAB Monteoru, str. Ciuhoiu, DS - 26, PEHD De.40, 340 ml, 12 bransamente. -Fara asfalt (inlocuire)	101	2024	64	21	43	0	0
	Inlocuit retea distributie apa si bransamente Valea Putului, DS-2, PEHD De.50 Pn.16, 1000ml	102	2024	128	80	0	0	0
	RDAB Valea Putului, DS-1, PEHD De.40, 350 ml, 4 bransamente, -Fara asfalt (inlocuire)	103	2024	63	116	0	0	0
	RDAB Izvorul Dulce, DS 46/40, PEHD De 40mm, 350m, 9 bransamente, fara asfalt (inlocuire)	104	2024	64	2	61	0	0
	Extindere RDAB str. Izvor, Monteoru (L-300/De-63/Nr. br.-5/Fara Asfalt)	105	2024	12	1	65	0	0
	ZORESTI	106		0	0	0	0	0
	RDAB Str. Principala, DJ 205, PEHD De 63mm, 600m, partea dreapta (nr. 6 la nr. 34), 29 bransamente	107	2024	200	54	10	0	0
	RDAB Str. Avicola, PEHD De 50mm, 700m, 16 bransamente, fara asfalt (inlocuire)	108	2024	175	1	180	0	0
	RDAB Str. Targului, PEHD De 50mm, 600m, 8 bransamente, fara asfalt (inlocuire)	109	2024	120	40	10	0	0
	Interconectare Zoresti cu Sasenii noi, 720m PEHD De63, fara asfalt (extindere)	110	2024	20	1	150	0	0
	Extindere RDAB Zoresti, str Principala, DJ 205, PEHD De63, 500 ml, posibilitate de bransare a 14 utilizatori	111	2024	20	34	10	0	0
	PADINA	112		0	0	0	0	0
	Studiu solutii infiintare retea canalizare si statie de epurare (Extindere sistem de canalizare oras Pogoanele (Caldarasti) in loc. Padina, inclusiv Dirigentie santier si Supervizare)	113	2026	110	94	500	1,100	500
	Inlocuire membrana EPDM la rez. Padina	114	2024	42	42	0	0	0
	POGOANELE	115		0	0	0	0	0
	Reabilitare retea distributie si bransamente str. Stefan Cel Mare - Dn 63 mm 1800 ml	116	2024	28	19	350	0	0
	FLORICA	117		0	0	0	0	0

	Inlocuire membrana impermeabilizare bazin efluent STAU Florica	118	2024	121	108	0	0	0
	Echipare foraj Florica 241/1 din 2023	119	2024	14	5	0	0	0
	PIETROASELE	120		0	0	0	0	0
	Relea aductiune apa De 110 mm, 400 ml Apeduct Ulmeni- Foraj CAP Saranga, acumulare si repompare apa- bazin Dara, grup pompare 400V, Hmax.15 bar. Fara asfalt.	121	2024	140	2	180	0	0
	Extindere RDAB str. Cramelor, Pietroasele (L-300/De-63/Nr. br.-1/Fara Asfalt)	122	2024	12	1	0	0	0
	Extindere RDAB str. Unirii, Saranga (L-570/De-63/Nr. br.-5/Fara Asfalt)	123	2025	15	1	14	150	0
	Extindere RDAB str. Rondului, Pietroasa Mica, (L-420/De-63/Nr. br.-7/Fara Asfalt)	124	2024	13	8	120	0	0
	NAENI	125		0	0	0	0	0
	Scoaterea coloanei de distributie OL cu un grad mare de uzura din proprietati private Fundatura Morii .Teava Pe Dn 40.150 ml. Fara asfalt.4 abonati	126	2024	25	1	75	0	0
	Infiintare G.A. Fantanele- retea alimentare cu energie electrica, pompa submersibila pentru izvorul 1. instalatie de clorinare cu hipoclorit, amenajare cladire existenta, bazin stocare.	127	2024	198	31	166	0	0
	Proiectare si obtinere AC Infiintare sistem alimentare cu apa sat Fintesti.	128	2024	50	0	50	0	0
	Inlocuire RDAB str. Gales (L-300/De-50/Nr. br. 7/fara Asfalt)	129	2024	30	1	45	0	0
	Reabilitare drenuri Recea - Naeni	130	2024	127	102	0	0	0
	ULMENI	131		0	0	0	0	0
	Relea distributie apa si bransamente PE Dn 50 , 200 ml Str Chioveni sat Ulmeni	132	2024	49	37	0	0	0
	Extindere RDAB str Depozitului, Ulmeni,(L-200 ml/De-63/Nr. br.-5)- subtraversare DN 1B/fara asfalt	133	2024	10	11	45	0	0
	Inlocuire RDAB str. Chioveni, Ulmeni (L-300/De-63/Nr. br.-27/fara asfalt)	134	2024	12	1	89	0	0
VB	SECTOR VALEA BUZAULUI	135		0	0	0	0	0
	NEHOIU	136		0	0	0	0	0
	Extindere retea apa si canalizare Dn 250 (cu statie de repompare apa uzata).strada Fabrica de paine, 500 ml, Fara asfalt	137	2024	105	44	10	0	0
	Executie instalatie de ridicare presiune (grup pompare VFD/hidrofor) pentru 19 utilizatori zona Deasupra Malului. Ds 10 ,Necesar teren si bransament electric.	138	2024	30	6	0	0	0
	Extindere retea canalizare si racorduri aferente, Str. Fagilor 10 utilizatori, PVC Dn 250, 350 ml	139	2024	15	8	170	0	0
	PATARLAGELE	140		0	0		0	0
	Extindere Crang - Valea Viei (L-800, De-110, 0-abonati, fara asfalt)	141	2024	230	15	225	0	0
	CHIOJDU	142		0	0	0	0	0
	Extindere RDAB zona Comani, PEHD, De=50mm, 6 utilizatori, 400 ml fara asfalt	143	2024	10	0	70	0	0
	Studiu de solutie si proiectare extinderea retelei de distributie in satul Plescioara , Dc 67 , 3800 ml , cu statie de pompare	144	2025	51	53	700	1,300	0

	Extindere retea canalizare in zona Stadionului. Dc 58 , PVC Dn250, 1200 ml,cu 34 racorduri. Nr. camine cf. Profil longitudinal. Fara asfalt	145	2024	400	336	10	0	0
	Extinderea retelei de canalizare, Basca Chiojdului PVC SN 8 Dn 250, 1200m, 40 utilizatori (Proiectare)	146	2024	30	0	50	0	0
	Repozitionare retea canalizare DJ 102L, PVC SN8 DN 250, 150m	147	2024	10	0	160	0	0
	SIRIU	148		0	0	0	0	0
	Repozitionare retea distributie sat Muscelusa (Bularca Maria- Negrei Benone), PEHD, De 40 mm., 10 bransamente , 150 ml	149	2024	45	16	45	0	0
	Repozitionare retea distributie sat Lunca Jaristei (Codescu Constantin- Ileana Vasile), PEHD, De 40 mm., 5 bransamente, cu asfalt, 170 ml	150	2024	50	54	50	0	0
	Repozitionare retea distributie sat Coltu Pietrei (Dobre Valentin -Toader Aurelian), PEHD, De 40 mm. , 5 bransamente, AVIZ CNAIR, 320 ml	151	2024	80	64	80	0	0
	Repozitionare retea distributie lungul DN 10 (dreapta Buzau-Brasov) zona Avramescu Vasile, PEHD, De 63 mm. , 7 bransamente, AVIZ CNAIR, 270 ml	152	2024	80	69	80	0	0
	Repozitionare retea distributie sat Coltu Pietrei (Leau Constantin-Leau Ion),PEHD, De 40 mm. , 9 bransamente , 270 ml.	153	2024	60	45	60	0	0
	COZIENI	154		0	0	0	0	0
	Extindere retea de apa in satele Trestia - Ciocanesti , Dc 212 , PEHD De63 Pn10, traversare rau, 2200 ml, 30 utilizatori, fara asfalt	155	2026	25	16	50	100	350
	Infintare GA Tulburea - UAT Cozieni	156	2024	80	30	0	0	0
	MAGURA	157		0	0	0	0	0
	Extindere retea Inel DN 10 - Str. Soseaua Noua (L-500, De-63, 0-abonati, fara asfalt)	158	2024	80	2	78	0	0
	CALVINI	159		0	0	0	0	0
	Reabilitare sisteme de alimentare cu apa in localitatile Olari si Frasinet Dc 55 ; Dc 150	160	2024	50	0	50	0	0
RS	SECTOR RAMNICU SARAT	161		0	0	0	0	0
	Rm. SARAT	162		0	0	0	0	0
	Inlocuire retea transport OL Dn400 si retea distributie OL Dn200 si bransamente str. Principe Ferdinand. 385 ml Cu asfalt.	163	2026	30	0	50	0	600
	Inlocuire retea distributie si bransamente str. Gheorghita Lupescu (partial). 160 ml, 16 bransamente. Cu asfalt.	164	2026	15	0	20	0	280
	Inlocuire retea distributie si bransamente Fdt. Garoafei. 130 ml , 12 bransamente. Cu asfalt.	165	2026	10	0	15	0	265
	Retea canalizare strada C.I.Parhon Nr. 15 C Rm. Sarat Ø250mm L=200 ml	166	2024	50	0	0	0	0
	RDAB CT 807, PEHD De 180mm, 50m, PEHD De 110m, 560m, PEHD De 63, 260m, 61 bransamente (scari bloc) PEHD de 40mm, 500m (inlocuire) cu asfalt	167	2024	850	0	850	0	0
	RDAB Str. 9 Mai, PEHD 110mm, 250m, 30 bransamente, cu asfalt (inlocuire)	168	2024	263	2	240	0	0
	RDAB CT 601, PEHD De 110m, 350m, 21 bransamente (scari bloc), PEHD De 40, 250m (inlocuire) cu asfalt	169	2024	427	403	0	0	0

	RDAB CT 201, PEHD De 180, 200m, PEHD De 110mm, 510m, 23 bransamente (scari bloc), PEHD De 40, 200m (Inlocuire) cu asfalt	170	2026	20	0	20	0	380
	RDAB Str. Fundatura Perisori, PEHD De 50mm, 110m, 18 utilizatori, cu asfalt.	171	2024	122	2	120	0	0
	Extindere retea de apa si de canalizare in Bariera Focsani (PEHD De110 Pn10 - 650 ml, PVC Dn250 SN8 - 530 ml) fara asfalt	172	2026	50	0	150	300	550
	Inlocuire RDAB str. Plantatiei (L-660/De-110/Nr. br.-26/Fara Asfalt)	173	2025	15	1	30	190	0
	Inlocuire RDAB str. Parcului (L-420/De-110/Nr. br.-15/Fara Asfalt)	174	2024	14	1	0	0	0
	Inlocuire RDAB str. Luncii (L-660/De-110/Nr. br.-26/Fara Asfalt)	175	2025	15	1	6	120	0
	Inlocuire RDAB str. Viitorului (L-110/De-63/Nr. br.-12/Asfalt)	176	2025	10	1	4	85	0
	Inlocuire RDAB str. Zoita (L-110/De-63/Nr. br.-7/Asfalt)	177	2025	10	1	3	75	0
	Inlocuire RDAB str. Jirlau (L-220/De-63/Nr. br.-22/Asfalt)	178	2025	12	1	4	165	0
	Inlocuire RDAB str. Calnaului (L-220/De-63/Nr. br.-33/Asfalt)	179	2025	12	1	4	195	0
	Inlocuire RDAB str. Rublei (L-360/De-110/Nr. br.-26/Asfalt)	180	2025	13	1	5	179	0
	Inlocuire RDAB str. Barasti (L-100/De-63/Nr. br.-4/Asfalt)	181	2025	10	1	3	62	0
	Inlocuire RDAB str. Amara (L-140/De-63/Nr. br.-18/Asfalt)	182	2025	10	1	4	115	0
	Inlocuire RDAB str. Penes Curcanul (L-180/De-63/Nr. br.-17/Asfalt)	183	2025	10	1	5	135	0
	Inlocuire RDAB str. Fundatura Castanului (L-100/De-63/Nr. br.-5+1ag, ec./Asfalt)	184	2025	10	1	4	68	0
	Inlocuire RDAB str. Drogului (L-110/De-63/Nr. br.-12/Asfalt)	185	2025	10	1	4	89	0
	Inlocuire RDAB str. Fundatura Prunului (L-50/De-110/Nr. br.-7/Asfalt)	186	2025	10	1	3	55	0
	Reabilitare nod hidraulic Castel apa mun. Rm. Sarat (proiectare)	187	2024	20	0	100	0	0
	Str. Focsani nr.1 - SPAU cu deversare in Bariera Focsani	188	2024	350	0	0	0	0
	Inlocuire RDAB str. Caieti Rm. Sarat	189	2024	168	105	7	0	0
	Inlocuire retea distributie si bransamente str. Maior Nedelcu. De 90 mm , 487 ml , 47 bransamente. Cu asfalt.	190	2024	0	4	0	0	0
	Inlocuire retea distributie si bransamente str. Ghe. Murgoci. De 63/75 mm , 172 ml, 24 bransamente . Cu asfalt	191	2024	0	2	0	0	0
	Inlocuire retea distributie si bransamente str. Pitaresei + str. Grebanu. De 110/63 mm , 358 ml , 44 bransamente . Cu asfalt	192	2024	150	3	0	0	0
	Inlocuire retea distributie si bransamente CT202 - Aleea Stelelor. 240 ml , 6 scari de bloc. Partial asfalt.	193	2024	0	1	0	0	0
	Inlocuire retea distributie si bransamente CT807 - Intrarea Craitei. 330 ml , 9 scari de bloc. Partial asfalt.	194	2024	0	1	0	0	0
	MURGESTI	195		0	0	0	0	0
	Executie instalatie de ridicare presiune (grup pompare VFD/hidrofor) pentru 6 utilizatori. DJ 203H Necesari teren si bransament electric.	196	2024	33	4	28	0	0
	Impermeabilizare rezervoare Murgesti Batogu	197	2024	50	44	0	0	0
VS	SECTOR VALEA SLANICULUI	198		0	0	0	0	0

	MANZALESTI	199		0	0	0	0	0
	Inlocuire retea distributie apa OL Dn 200 mm cu PEHD De 90 - 63 mm Pn 10 in sat Jghiab , com. Minzalesti , cu 3 ramificatii De 63mm. 2000 ml	200	2024	250	145	0	0	0
	VINTILA VODA	201		0	0	0	0	0
	Extindere retea de distributie si bransamente, inst. Pompare si bransament electric sat Bodinesti (Vintila Voda). De 50/40/20 , 1100 ml , 16 utilizatori. Fara asfalt	202	2024	215	80	10	0	0
	CERNATESTI	203		0	0	0	0	0
	Inlocuire RDAB Str. Magnoliei, PEHD De 63mm, 100m, cu asfalt, 18 bransamente (inlocuire)	204	2024	85	31	0	0	0
	Inlocuire RDAB Str. Fundatura Morii, PEHD De 40mm, 360m, 6 bransamente fara asfalt	205	2024	60	21	0	0	0
	Infiintare statie repompare Cernatesti - Aldeni, rezervor suprateran 50mc, grup pompare cu convertizor H=55mCA, Q=20mc/h necesar teren	206	2024	940	64	840	0	0
	Inlocuire RDAB str. Fundatura Pacii (L-120/De-40/Nr. br.-5/Asfalt)	207	2024	10	5	69	0	0
	Inlocuire RDAB str. Labirintului (L-120/De-40/Nr. br.-2/Fara Asfalt)	208	2024	10	5	29	0	0
	Inlocuire RDAB str. Magnoliei (L-240/De-63/Nr. br.-11/Fara Asfalt)	209	2024	12	7	69	0	0
	Inlocuire RDAB str. Primarului (L-300/De-40/Nr. br.-12/Asfalt)	210	2024	12	8	125	0	0
	Inlocuire RDAB str. Sanitarului (L-60/De-63/Nr. br.-12/Fara Asfalt)	211	2024	10	3	38	0	0
	Inlocuire RDAB str. Scolii (L-120/De-25/Nr. br.-2/Fara Asfalt)	212	2024	10	5	29	0	0
	SAPOCA	213		0	0		0	0
	Inlocuire RDAB Str. Iazului, PEHD De 32mm, 150m, cu asfalt, 9 bransamente (inlocuire)	214	2024	57	14	0	0	0
	Inlocuire RDAB Str. Cascadei, PEHD De 32, 100m cu asfalt, 4 abonati	215	2024	48	30	18	0	0
	Inlocuire RDAB str. Dr. Mihai Ovidiu - Matesti (L-50/De-40/Nr. br.-5/Fara Asfalt)	216	2024	10	1	25	0	0
	Inlocuire RDAB str. Inv. Gr. Mocanu - Matesti (L-150/De-40/Nr. br.-7/Asfalt)	217	2024	10	1	87	0	0
	Inlocuire RDAB str. Preot Mosteanu (L-160/De-63/Nr. br.-16/Fara Asfalt)	218	2024	10	1	55	0	0
	Inlocuire RDAB str. Principala 11bis, 11 - 2 bis (L-70/De-25/Nr. br.-2/Asfalt)	219	2024	10	1	45	0	0
	Inlocuire RDAB str. Salcamilor -Matesti (L-100/De-630/Nr. br.-2/Fara Asfalt)	220	2024	10	1	28	0	0
	SF+PT+CS/Executie interconectare Vernesti Sapoca	221	2024	80	3	700	500	0
	BECENI	222		0	0	0	0	0
	Inlocuire RDAB Izvorul Dulce, Str. Bucegi, PEHD De 63mm, 110m, 5 bransamente fara asfalt, (inlocuire)	223	2024	17	0	0	0	0
	Extindere RDAB Izvorul Dulce (Satul Vechi L-1400 ml/De-40/Nr. br.-16/ fara asfalt)	224	2024	22	2	50	200	0
	Extindere RDAB de la rezervoare Arbanasi pana la Tabara Scolara (L-1700/De-63/nr. br.-10/fara asfalt)	225	2024	26	2	0	0	0
	VALEA SALCIEI	226		0	0	0	0	0
	Extindere retea distributie si bransamente, sat Soimu, PEHD De 63mm, 1800m, 23 bransamente cu asfalt	227	2024	150	131	0	0	0

	CENTRE NOI PRELuate PROGRAME PRIORITYRE	228		0	0	0	0	0
	Intretinerea, inlocuirea si dezvoltarea activelor date in concesiune	229	2024	600	0	1,250	1,000	1,000
	Consultanta pentru etapizarea POIM- in cadrul PDD 2021-2027	230	2024	0	0	250	0	0
	STUDII GIS	231		0	0	0	0	0
	Implementare GIS pentru retele de apa si canalizare	232	2025	300	0	350	320	0
	Studiu de solutie si proiectare Alimentare cu apa UAT Sarulesti ; UAT Valea Salciei (loc. Valea Larga; Goicelu, Apostari, Valea Salciei) UAT Vintila Voda	233	2024	75	2	150	0	0
	STATII DE TRATARE APA	234		0	0	0	0	0
	POIM regional - diverse cont 231.2	235	2024	50	223	250	0	0
ZJ	ZONA JUDETEANA	236	2024	0	0	0	0	0
	Studiu hidrogeologic pentru executie foraje noi	237	2024	100	5	100	0	0
	Executie foraje explorare/exploatare la Padina, Murgesti, Valea Salciei, Patarlagele, Naeni, Cozieni si echipare completa (cabina, electropompa, instalatie hidraulica)	238	2024	286	251	50	0	0
	Interconectare Foraje explorare/exploatare cu retelele de distributie existente Padina, Patarlagele , Murgesti, Cozieni, Naeni, Valea Salciei	239	2024	450	369	20	0	0
	Alimentare cu energie electrica din surse neconventionale - celule fotovoltaice	240	2024	2,265	188	2050	0	0
	Inlocuire retea distributie apa si bransamente aferente str. Principe Ferdinand PEHD De160, 550 ml si 56 bransamente, cu refacere asfalt	241	2024	663	656	0	0	0
	Studiu de fezabilitate si PT pentru infiintare retea canalizare Lipia si Vernesti	242	2025	230	0	0	250	0
	STAU Buzau -- Lucrari de inlocuire a dulapurilor electrice de actionare, automatizare si control PLC1-MCC1	243	2024	628	887	0	0	0
	Retea de alimentare cu energie electrica a forajelor noi Padina.	244	2024	100	91	0	0	0
	Monitorizare clor liber rezidual Ulmeni, Florica, Valea Ratei, Batogu, Murgesti + centre nou preluate	245	2025	370	91	100	230	0
	Consultanta RCI panouri fotovoltaice si digitalizare	246	2024	180	0	0	0	0
	Actualizare SF Siriu SPIUR	247	2025	0	0	0	350	0
	ZONA JUDETEANA	248		0	0	0	0	0
	Lucrari si servicii conexe realizarii investitiilor.	249	2024	0	0	0	0	0
	Ridicari topografice/topografice	250	2024	80	0	80	0	0
	Studii de fezabilitate -(strategie digitalizare,etc)	251	2024	250	99	250	0	0
	Studii geotehnice	252	2024	50	0	180	0	0
	Verificari proiecte	253	2024	35	0	60	0	0
	Urmărirea comportării în timp a clădirilor	254	2024	80	0	80	0	0
	Urmărire lucrări (RTE)	255	2024	35	0	65	0	0
4.2	b) investitiile noi-pentru bunurile luate in concesiune de natura domeniului public al statului sau al unității administrativ teritoriale:	256		0	0	10,729	4,959	4,906
	STAU BUZAU	257		0	0	0	0	0
	Modernizare camera electrica STAU Buzau.- MCC2	258	2024	0	0	880	0	0
	Montat panou cu soft pt. proces tehnologic	259	2024	0	0	80	0	0

	Marire capacitate stocare biogaz	260	2026	0	0	0	0	700
	Modernizare trepta tertiara prin implementare RTC	261	2025	0	0	150	510	0
	Solutie de management surse alternative energie la STAU Buzau	262	2024	0	0	250	0	0
	Sediu CAB	263		0	0	0	0	0
	Proiectare si executie capacitate PV 30-40 kWh (+ expertiza tehnica)	264	2026	0	0	150	0	0
	Sector Zona Metropolitana	265		0	0	0	0	0
	Buzau	266		0	0	0	0	0
	Extindere RDAB, str. Fundatura Grausorului (L-100/De63/5br./asfalt)	267	2025	0	0	20	125	0
	Extindere RDAB, str. Salcamlor (L-200/De63/20br./FA)	268	2025	0	0	10	60	0
	Extindere RCR, str. Plevnei (De63, L-150m, 10br, asfalt)	269	2025	0	0	25	210	0
	Extindere retea apa Sos. Pogonele (De110, L-500m)	270	2026	0	0	25	50	225
	Extindere RDAB Bvd. Stadionului (De160Pn10/L=1720m/35 br)	271	2024	0	0	650	0	0
	Inlocuire retea de transport apa, B-dul N. Balcescu, Buzau (De 315, L-350 m)	272	2024	0	0	350	0	0
	Reabilitare bransamente casnici - 50 buc	273	2024	0	0	374	0	0
	Reabilitare RC str. Bucegi la nr. 22, 33	274	2024	0	0	50	0	0
	Vernesti	275		0	0	0		
	Inlocuire RDAB str. Brasovului, Vernesti (De 63, L - 300m, 20br, fara asfalt)	276	2024	0	0	90	0	0
	Inlocuire RDAB str. Barierei, Vernesti (De 110, L - 300m, De 40, L- 80m, 20br, asfalt), Aviz CFR	277	2025	0	0	30	220	0
	Inlocuire RDAB str. Principala, Niscov (De 63, L - 300m, 20br, fara asfalt)	278	2024	0	0	85	0	0
	Inlocuire RDAB str. Caminului, Vernesti (De 63, L - 300m, 20br, asfalt)	279	2025	0	0	25	160	0
	Inlocuire RDAB str. Campului, Vernesti (De 63, L - 300m, 30br, fara asfalt)	280	2024	0	0	100	0	0
	Reabilitare bransamente Ag Ec - 10 buc	281	2024	0	0	50	0	0
	Reabilitare bransamente casnici - 55 buc	282	2024	0	0	175	0	0
	SECTOR BUZAU SUD	283		0	0	0	0	0
	Executie foraje explorare/exploatare la Nenciulesti, (echipare completa) si interconectare la retelele existente.	284	2024	0	0	200	0	0
	Executie foraje explorare/exploatare la Florica, (echipare completa) si interconectare la retelele existente.	285	2025	0	0	50	200	0
	Executie foraje explorare/exploatare la Pogoanele, (echipare completa) si interconectare la retelele existente.	286	2025	0	0	50	150	0
	MEREI	287		0	0	0	0	0
	Reabilitare inst. hidraulica camin rupere presiune str. Meriei	288	2024	0	0	55	0	0
	Reabilitare camin vane (inclusiv inst. hidraulica) Bazine Prag	289	2024	0	0	80	0	
	Inlocuire RDAB Dealul Viei, str.Toamnei, lungime 150 m, De.50, bransamente 3, fara asfalt	290	2024	0	0	35	0	
	Inlocuire RDAB Dealul Viei, str. Gutuiului, lungime 150 m, De.50, bransamente 5, fara asfalt	291	2024	0	0	35	0	
	Inlocuire RDAB Dealul Viei, str. Nucului, lungime 200 m, De.50, bransamente 10, fara asfalt	292	2024	0	0	53	0	

	Inlocuire RDAB Dealul Viei, str. Parului, lungime 150 m, De.50, bransamente 4, fara asfalt	293	2024	0	0	31	0	
	Inlocuire RDAB Dealul Viei, str.Zorilor, lungime 200 m, De.50, bransamente 10, fara asfalt	294	2024	0	0	111	0	
	Extindere RDAB, Aleea Nucilor, sat Merei, lungime 500m, De. 110, bransamente 5, fara asfalt	295	2025	0	0	15	145	
	Statie de repompare apa loc, Monteoru, str. Huioaba, pentru 23 de utilizatori, Hp= 120 mca, conducta refulare PEHD De.50, Pn.16, alimentare cu energie electrica 400 V, cabina, grup pompare.	296	2024	0	0	200	0	
	Extindere RDAB, sat Ograzile, str. Aleea Gradinilor (L-250/PE De 50/Nr. br.-5/FA)	297	2025	0	0	15	45	
	Zoresti	298		0	0	0	0	
	Extindere RDA str. Episcopiei, Zoresti, PEHD De50 Pn10 /L=300m/Nr.b. - 1 (pentru scoatere din functiune retea prin proprietati private)	299	2024	0	0	85	0	
	Inlocuire RDAB str,Principala (Colonel - Jipa), lungime 300 m, De. 40. bransamente 11, fara asfalt	300	2024	0	0	70	0	
	Inlocuire RDAB strCiresi (Releu Digi), lungime 300 m, De.40, bransamente 12, fara asfalt	301	2024	0	0	70	0	
	Inlocuire RDAB Dj 205 partea stanga de la nr.147 - la nr.158, retea apa De.63, lungime 300 m , nr bransamente 35, fara asfalt	302	2025	0	0	10	95	
	Inlocuire RDAB Dj 205 partea stanga de la nr.187/la nr.223, retea apa De.110, lungime 1200 m , nr bransamente 16, fara asfalt	303	2025	0	0	25	355	
	PIETROASELE	304		0	0	0	0	
	Statie deferizare rezervor Pietroasa de Sus	305	2024	0	0	150	0	
	Statie deferizare rezervor Pini	306	2024	0	0	240	0	
	Inlocuire RDAB Str Enachesti De 63/L130/8br (Scoaterea coloanei de distributie din proprietati private OL 100 cu grad de uzura ridicat cu teava)	307	2024	0	0	45	0	
	Inlocuire RDAB OL 89 cu PEHD De 40 , L-120 m, Str Bujorului , PL Pietroasele , 10 utilizatori	308	2024	0	0	40	0	
	Florica	309		0	0	0	0	
	Conducta de evacuare apa uzata STAU Florica, De 110, L-1500m plus pompa cu tocat	310	2024	0	0	500	0	
	Proiectare si Executie Bransamente apa si racorduri canalizare, 60 ut.	311	2025	0	0	150	150	
	ULMENI	312		0	0	0	0	
	Inlocuire RDAB str. Bisericii PEHD De 63, L-667m , 60 utilizatori, stanga 40 utilizatori cu ratchetare , & dreapta 20 utilizatori fara ratchetare .	313	2026	0	0	15	0	185
	Inlocuire RDAB Str. Primar Iordache, PEHD De 63 , L-275m, total 25 utilizatori, stanga 14 utilizatori fara ratchetare , & dreapta 11 utilizatori cu ratchetare .	314	2024	0	0	90	0	
	Proiectare/Executie Bransamente apa si conectare retea secundara la retea principala distributie apa sat Sarata, UAT Ulmeni, 150 bransamente	315	2024	0	0	530	0	

	Proiectare/Executie Bransamente apa si conectare retea secundara la retea principala distributie apa sat Clondiru, UAT Ulmeni, 200 bransamente	316	2026	0	0	200	200	310
	Proiectare/Executie Bransamente apa si conectare retea secundara la retea principala distributie apa sat Baltareti, UAT Ulmeni, 290 bransamente	317	2026	0	0	100	300	625
	POGOANELE	318		0	0	0	0	
	Inlocuire membrana rezervor suprateran Caldarasti 250 mc	319	2024	0	0	45	0	
	SECTOR VALEA SLANICULUI	320		0	0	0	0	
	UAT Cernatesti	321		0	0	0	0	
	Inlocuire RDAB Str.Trandafirului, De 63, L - 310m, 15 ab	322	2025	0	0	195	0	
	Inlocuire RDAB Str. Florilor, De 63, L-515m, 23 ab	323	2025	0	0	310	0	
	Inlocuire RDAB str. Centrala, De 90, L-500m, 16 ab.	324	2025	0	0	290	0	
	UAT Sapoca	325		0	0	0	0	
	Extindere Retea transport Cernatesti (PEHD De 140/L=600 ml STAP Sapoca in DJ 203 k-statie autobuz), fa	326	2024	0	0	250	0	
	Inlocuire RDAB str. Fantani, De 32 mm=100 ml, 3 ab	327	2026	0	0	5	0	56
	UAT Beceni	328		0	0	0	0	
	Inlocuire RDAB str.Hotarului, De 40, L-200 ml, 15 ab	329	2026	0	0	15	0	130
	UAT Vintila-Voda	330		0	0	0	0	
	Inlocuire RDAB sat. Podul, PEHD De 32 Pn10, L=450 ml, 5 ab	331	2026	0	0	20	30	180
	UAT MANZALESTI	332		0	0	0	0	
	Inlocuire RDAB , statie Repompare Grunj, Pod Poiana Valcului (repozitionare retea-Parau Jghiab) De63Pn10/L2000/10ab	333	2026	0	0	30	100	545
	UAT Valea Salciei	334						
	Executie foraje explorare/exploatare la Valea Salciei, (echipare completa) si interconectare la facilitatile existente.	335	2024	0	0	195	0	
	Sector Valea Buzaului	336		0	0	0	0	
	Patarlagele	337		0	0	0	0	
	Reabilitare decantor suspensional STAP Patarlagele	338	2026	0	0	0	0	500
	Nehoiu	339		0	0	0	0	
	Extindere RDAB, (De63, L-200m, 11br, asfalt), sat Muscelusa	340	2024	0	0	85	0	
	Inlocuire retea aductiune Nehoiu (De280, L-235m, asfalt), Valea Nehoiasului	341	2024	0	0	260	0	
	Inlocuire retea aductiune Nehoiu (De315 Pn10, L-300m, asfalt), Coltu Pietrei	342	2025	0	0	310	0	
	Studiu de fezabilitate interconectare sisteme Viperesti - Ciuta - Magura	343	2025	0	0	0	150	
	Studiu Interconectare Nehoiu - Patarlagele	344	2024	0	0	50	0	
	Rm. SARAT	345		0	0	0	0	
	Extindere retea apa Aleea Industriilor De160, 100 m, cu conectare in conducta existenta PEHD De.160 (scoaterea retelei existente din proprietati private)	346	2025	0	0	15	165	
	Inlocuire RDAB (azb) str. Alecu Bagdat PEHD, De.63, 100 ml, 6 bransamente.	347	2025	0	0	15	48	
	Inlocuire RDAB (azb) str. Ion Mihalache 950 ml, PEHD De.160, 60 bransamente.	348	2026	0	0	25	125	450

	Inlocuire RDAB (azb) str. Lalelelor 140 ml, PEHD De.110, 10 bransamente.	349	2025	0	0	20	95	
	Murgesti	350		0	0	0	0	
	Interconectare GA Balogu - GA Murgesti, PEHD De-63, L- 1670 m, fara asfalt (extindere)	351	2025	0	0	0	271	
	Executie foraje explorare/exploatare la Murgesti, (echipare completa) si interconectare la facilitatile existente.	352	2024	0	0	225	0	
	ZONA JUDETEANA	353						
	Bransamente apa si racorduri canal noi utilizatori (toata aria de operare)	354	2024	0	0	1,550	1,000	1,000
4.3.	Dotari -Lista inlocuiri si dezvoltari active publice date in concesiune IID- Anexa B	355	2024	3,025	1,879	4,062	0	0
4.4	Rambursări de rate aferente creditelor externe pentru investiții cofinantare-, BERD;	356	2024	12,170	7,763	19,647	21,676	18,310
	- BERD1 -2015-2026	357	2026	5,875	5,448	5,919	5,681	2,757
	- BERD2 -2024-2034	358	2034	4,000	0	11,508	13,833	13,452
	- BEI -2010-2028	359	2028	2,295	2,315	2,220	2,162	2,101
5	CHELTUIELI CU FINANTARE NERAMBURSABILA	360		883,388	98,177	821,155	625,094	183,996
5.1	POIM-INVESTITII -2014-2020 Cheltuieli eligibile din fonduri europene (prestari servicii de catre terti)	361	2027	867,486	85,249	728,017	625,094	183,996
5.1.1	Sprjin pentru pregatirea aplicatiei de finantare si a documentatiilor de atribuire pentru proiectul regional de dezvoltare a infrastructurii de apa si apa uzata din judetul Buzau in perioada 2014 - 2020, COD SMIS 2014+ 102541	362	2027	4,798	3,711	0	0	0
5.1.2	Proiectul regional de dezvoltare a infrastructurii de apa si apa uzata din judetul Buzau, in perioada 2014-2020 cod SMIS 2014+ 133649	363	2027	862,688	81,538	728,017	625,094	183,996
5.2.	POIM- Eficienta energetica si utilizarea energiei din surse regenerabile pentru consum propriu la STAU Buzau, STAU R Sarat si STAP Padina.	364	2024	5,987	4,013	387	0	0
5.3.	POIM- Cresterea gradului de digitalizare a infrastructurii de apa la nivelul Mun Buzau	365	2024	9,915	8,915	0	0	0
5.4.	PNRR- Sprijinirea conectarii populatiei cu venituri mici la retelele de alimentare cu apa si canalizare existente, in judetul Buzau -finantat de - Administratia Fondului de Mediu -PNRR	366	2024	0	0	5,273	0	0
5.5.	PNRR- Extinderea sistemului de canalizare apa uzata menajera din orasul Pogoanele in localitatea Padina	367	2024	0	0	87,478	0	0

Director General,
Ing.Savulescu Simona

Director economic,
Ec. Vasii Dragomir

Manager Departament Tehnic,
Ing. Isopencu Razvan

Măsuri de îmbunătățire a rezultatului brut și reducere a plăților restante

Anexa nr.5
BVC 2024

Nr. crt.	Măsuri	Termen de realizare	2023		2024		2025		2026	
			Influențe (+/-)		Influențe (+/-)		Influențe (+/-)		Influențe (+/-)	
			Rezultat brut	Plati restante	Rezultat brut	Plati restante	Rezultat brut	Plati restante	Rezultat brut	Plati restante
0	1	7	8	9	10	9	10	9	10	
Pct. I	Măsuri de îmbunătățire a rezultatului brut și reducere a arrieratelor									
1	Reducerea redevenței ce acopera rata BEI prin scaderea soldului ca urmare a plății ratelor									
2	Cresterea productiei- aplicare politica tarifare	Anual								
3	Venituri vanzare spatii	Anual	1,917		18,965		2,050		2,600	
4	Venituri din imobilizari	Anual	0	0						
5	Alte venituri	Anual	0							
	TOTAL Pct. I		2,385	0	18,965	0	2,050	0	2,600	
Pct. II	Cauze care diminuează efectul măsurilor prevăzute la Pct. I									
A1	Cresterea privind cheltuielile cu stocurile	Anual	3,704							
A2	Cresterea privind cheltuielile cu serviciile executate de terti	Anual	-563							
A3	Cresterea privind cheltuielile cu alte servicii	Anual	-208							
B	Cresterea privind cheltuielile cu impozite, taxe si varsaminte asimilate	Anual	-94							
C	Cresterea privind cheltuielile cu personalul	Anual	1,762							
D	Cresterea altor cheltuieli de exploatare	Anual	-795							
	Cresterea cheltuielilor financiare	Anual	-397							
	TOTAL Pct. II		3,409	0	23,559	0	2,050	0	2,500	
Pct. III	TOTAL GENERAL Pct. I + Pct. II	7,100	5,794	0	42,524	0	4,100	0	5,100	
			12,894		8,300		8,300		8,400	

CONDUCĂTORUL UNITĂȚII,
Director general,
Ing. Savulescu Simona

Director economic,
Ec. Vasii Dragomir



Compania
de Apa
BUZAU

Ala parca din apa

COMPANIA DE APA S.A. BUZAU • Adresa Strada Spiru Haret nr. 6, Buzau
Reg. Com. J10/1610/2007 • C.U.I. RO 22987337
Capital Social 4.613.700 Lei • Call Center: 0238.938
Secretariat: Tel/Fax 0238.720355/ 0238445786
office@cabuzau.ro • callcenter@cabuzau.ro • www.cabuzau.ro



CERTIFICAT
150 140812015
150 450012018

Anexa A

Sector Plantificare si Urmatire Productie
cod F-PO-CO-SPUP-01-07
Nr.*2337/19-02-2024*...
TOTAL COMPANIE

Director General,
Ing. Savulescu Simona

Inginer Set,
Ing. Margarett Constantin

Program de productie-prestatii - AN 2024

ACTIVITATEA	TOTAL AN 2024		TRIM I		TRIM II		TRIM III		TRIM IV		Prestatii %
	Cantitate mc	Valoare lei	Cantitate mc	Valoare lei	Cantitate mc	Valoare lei	Cantitate mc	Valoare lei	Cantitate mc	Valoare lei	
ZONA METROPOLITANA											
Punct de lucru BUZAU											
1. APA POTABILA											
Apa captata	6.209,150		1.385,621		1.542,784		1.647,059		1.633,987		23,50
1.1 Apa distribuita	4.750,000	44.128,920	1.060,000	9.846,480	1.180,000	10.962,480	1.260,000	11.706,480	1.250,000	11.613,480	
- populatie	3.609,000	33.563,700	805,000	7.486,500	896,000	8.332,800	958,000	8.909,400	950,000	8.835,000	
- agentii economici	949,000	8.825,700	207,000	1.925,100	236,000	2.194,800	254,000	2.362,200	252,000	2.343,600	
- consum propriu	192,000	1.739,520	48,000	434,880	48,000	434,880	48,000	434,880	48,000	434,880	
1.2 Diverse servicii conexe APA		400,000		90,000		90,000		100,000		120,000	
2. CANALIZARE EPURARE		0		0		0		0		0	
2.1 Apa evacuată și epurată	7.395,000	47.483,640	1.725,000	11.073,960	1.830,000	11.750,160	2.065,000	13.263,560	1.775,000	11.395,960	
- populatie	3.615,000	23.280,600	847,500	5.457,900	907,500	5.844,300	1.002,500	6.456,100	857,500	5.522,300	
- agentii economici	3.588,000	23.106,720	829,500	5.341,980	874,500	5.631,780	1.014,500	6.533,380	869,500	5.599,580	
- consum propriu	192,000	1.096,320	48,000	274,080	48,000	274,080	48,000	274,080	48,000	274,080	
2.2 Diverse servicii conexe CANAL		1.600,000		400,000		400,000		400,000		400,000	
3. CANALIZ-AG-EC.POLUATORI GR.I RISC	450,000	261,000	112,000	64,960	118,000	68,440	131,000	75,980	89,000	51,620	
4. CANALIZ-AG-EC.POLUATORI GR.II RISC	17,100	12,483	4,100	2,993	4,300	3,121	4,400	3,212	4,300	3,139	
5. CANAL PT.PLATFORMA IND.SUD BUZA	235,000	446,500	57,000	108,300	64,000	121,600	84,000	159,600	30,000	57,000	
ITOTAL Punct de lucru BUZAU		94.332,543		21.586,693	0	23.395,819		25.708,832	0	23.641,199	
Punct de lucru LUPIA											
1. APA POTABILA											
Apa captata	48,780	0	7,805	0	12,073	0	16,220	0	12,683	0	18,00

1.1 Apa distribuita	40,000	372,000	6,400	59,570	9,900	92,070	13,300	123,690	10,400	96,720
- populatie	39,420	366,606	6,270	58,311	9,750	90,675	13,150	122,795	10,250	95,325
- agenti economici	580	5,394	130	1,209	150	1,395	150	1,395	150	1,395
- consum propriu	0	0	0	0	0	0	0	0	0	0
1.2 Diverse servicii conexe APA										
I.TOTAL Punct de lucru LIPIA		372,000		59,570	9,900	92,070	13,300	123,690	10,400	96,720
Punct de lucru COSTESTI										
1. APA POTABILA										
Apa captata	81,250	0	14,875	21,500	21,500	22,500	22,500	22,500	22,375	20,000
1.1 Apa distribuita	65,000	602,412	11,900	110,142	17,200	159,456	18,000	166,872	17,900	165,942
- populatie	47,100	438,030	8,600	79,980	12,400	115,320	13,100	121,830	13,000	120,900
- agenti economici	9,200	85,560	1,100	10,230	2,700	25,110	2,700	25,110	2,700	25,110
- consum propriu	8,700	78,822	2,200	19,932	2,100	19,026	2,200	19,932	2,200	19,932
1.2 Diverse servicii conexe APA										
I.TOTAL Punct de lucru COSTESTI		602,412		110,142	17,200	159,456		166,872		165,942
Punct de lucru VERNESTI										
1. APA POTABILA										
Apa captata	507,692	0	84,808	130,769	130,769	164,615	164,615	164,615	127,500	48,000
1.1 Apa distribuita	264,000	2,454,624	44,100	409,986	68,000	632,256	85,600	795,936	66,300	616,446
- populatie	247,700	2,303,610	41,400	385,020	63,800	593,340	80,400	747,720	62,100	577,530
- agenti economici	13,900	129,270	2,100	19,530	3,600	33,480	4,600	42,780	3,600	33,480
- consum propriu	2,400	21,744	600	5,436	600	5,436	600	5,436	600	5,436
1.2 Diverse servicii conexe APA										
I.TOTAL Punct de lucru VERNESTI		2,454,624		409,986	68,000	632,256		795,936		616,446
TOTAL ZONA METROPOLITANA										
1. APA POTABILA										
Apa captata	6,846,873	0	1,493,108	0	1,706,826	0	1,850,394	0	1,796,545	0
1.1 Apa distribuita	5,119,000	47,557,956	1,122,400	10,426,128	1,275,100	11,846,262	1,376,900	12,792,978	1,344,600	12,492,588
- populatie	3,943,220	36,671,946	861,270	8,009,811	981,950	9,132,135	1,064,650	9,901,245	1,035,350	9,628,755
- agenti economici	972,680	9,045,924	210,330	1,956,069	242,450	2,254,785	261,450	2,431,485	258,450	2,403,585
- consum propriu	203,100	1,840,086	50,800	460,248	50,700	459,342	50,800	460,248	50,800	460,248
1.2 Diverse servicii conexe APA		400,000	0	90,000	0	90,000	0	100,000	0	120,000
2. CANALIZARE EPURARE										
2.1 Apa evacuată si epurata	7,395,000	47,483,640	1,725,000	11,073,960	1,830,000	11,750,160	2,065,000	13,263,560	1,775,000	11,395,960
- populatie	3,615,000	23,280,600	847,500	5,457,900	907,500	5,844,300	1,002,500	6,456,100	857,500	5,522,300
- agenti economici	3,588,000	23,406,720	829,500	5,341,980	874,500	5,631,780	1,014,500	6,533,380	869,500	5,599,580
- consum propriu	192,000	1,096,320	48,000	274,080	48,000	274,080	48,000	274,080	48,000	274,080
2.2 Diverse servicii conexe CANAL		1,600,000	0	400,000	0	400,000	0	400,000	0	400,000
3. CANALIZ. AG. EC. POLLUATORI GR.I RISC		261,000	112,000	64,960	118,000	68,440	131,000	75,980	89,000	51,620
4. CANALIZ. AG. EC. POLLUATORI GR.II RISC		17,100	12,483	2,993	4,300	3,139	4,400	3,212	4,300	3,139
5. CANAL PLUVIAL-INDUSTRIAL		235,000	446,500	108,300	64,000	121,600	84,000	159,600	30,000	57,000
I.TOTAL GENERAL ZONA METROPOLITANA		97,761,579	0	22,166,341	0	24,279,601	0	26,795,330	0	24,520,307
ZONA JUDETEANA										
SECTOR BOZASU SUD										
Punct de lucru MIEREI										
1. APA POTABILA										
Apa captata	280,000	0	41,467	72,667	72,667	100,533	100,533	701,220	65,333	25,000
1.1 Apa distribuita	210,000	1,953,000	31,100	289,230	54,500	506,850	75,400	701,220	49,000	455,700

- populatie	163,300	1.518,690	24,100	224,130	42,400	394,320	58,700	545,910	38,100	354,330
- agenti economici	46,700	434,310	7,000	65,100	12,100	112,530	16,700	155,310	10,900	101,370
- consum propriu	0	0	0	0	0	0	0	0	0	0
1.2 Diverse servicii conexa APA	0	0	0	0	0	0	0	0	0	0
2 CANALIZARE EPURARE										
2.1 Apa evacuată si epurata										
- populatie	35,000	225,400	4,500	28,980	9,000	57,960	14,500	93,380	7,000	45,080
- agenti economici	10,000	64,400	1,300	8,372	2,500	16,100	4,200	27,048	2,000	12,880
- consum propriu	25,000	161,000	3,200	20,608	6,500	41,860	10,300	66,332	5,000	32,200
2.2 Diverse servicii conexa CANAL										
- populatie	0	0	0	0	0	0	0	0	0	0
- agenti economici	0	0	0	0	0	0	0	0	0	0
- consum propriu	0	0	0	0	0	0	0	0	0	0
3.CANALIZ.AG.EC.POLUATORI GR.I RISC										
4.CANALIZ.AG.EC.POLUATORI GR.II RISC										
5.CANAL PLUVIAL-INDUSTRIAL										
I.TOTAL Punct de lucru MEREI		2,178,400		318,210		564,810		794,600		500,780
Punct de lucru ZOREȘTI										
I. APA POTABILA										
Apa captata										
1.1 Apa distribuita	80,000	0	12,000	19,667	29,221	209,214	44,156	316,164	21,667	23,000
- populatie	48,000	446,400	7,200	66,960	11,800	109,740	16,000	148,800	13,000	120,900
- agenti economici	46,800	435,240	7,050	65,565	11,550	107,415	15,500	144,150	12,700	18,110
- consum propriu	1,200	1,160	150	1,395	250	2,325	500	4,550	300	2,790
1.2 Diverse servicii conexa APA	0	0	0	0	0	0	0	0	0	0
- populatie	0	0	0	0	0	0	0	0	0	0
- agenti economici	0	0	0	0	0	0	0	0	0	0
- consum propriu	0	0	0	0	0	0	0	0	0	0
I.TOTAL punct de lucru ZOREȘTI		446,400		66,960		109,740		148,800		120,900
Punct de lucru PIETROASELE										
I. APA POTABILA										
Apa captata										
1.1 Apa distribuita	129,870	0	22,208	158,994	29,221	209,214	44,156	316,164	21,667	23,000
- populatie	100,000	929,856	17,100	134,850	22,500	177,630	34,000	268,770	25,400	245,484
- agenti economici	84,940	789,942	14,500	134,850	19,100	177,630	28,900	268,770	22,440	208,992
- consum propriu	14,460	134,478	2,450	22,785	3,250	30,225	4,950	46,035	3,810	35,433
1.2 Diverse servicii conexa APA	600	5,436	150	1,359	150	1,359	150	1,359	150	1,359
- populatie	0	0	0	0	0	0	0	0	0	0
- agenti economici	0	0	0	0	0	0	0	0	0	0
- consum propriu	0	0	0	0	0	0	0	0	0	0
I.TOTAL Punct de lucru PIETROASELE		929,856		159,994		209,214		316,164		245,484
Punct de lucru POGOANELE										
I. APA POTABILA										
Apa captata										
1.1 Apa distribuita	323,171	0	56,220	433,546	86,088	651,396	109,756	831,816	71,098	537,006
- populatie	265,000	2,443,764	46,100	159,030	70,600	345,960	47,600	442,680	30,700	285,510
- agenti economici	132,600	1,233,180	17,100	159,030	37,200	109,740	20,800	193,440	5,000	55,800
- consum propriu	46,000	427,800	7,400	68,820	11,800	109,740	21,600	195,696	21,600	195,696
1.2 Diverse servicii conexa APA	86,400	782,784	21,600	195,696	21,600	195,696	21,600	195,696	21,600	195,696
- populatie	0	0	0	0	0	0	0	0	0	0
- agenti economici	0	0	0	0	0	0	0	0	0	0
- consum propriu	0	0	0	0	0	0	0	0	0	0
2.CANALIZARE EPURARE										
2.1 Apa evacuată si epurata										
- populatie	170,000	1,050,270	26,500	164,090	45,500	279,880	65,000	405,460	33,000	200,840
- agenti economici	66,500	428,260	9,100	58,604	18,200	117,208	26,000	167,440	13,200	82,008
- consum propriu	42,500	273,700	8,400	54,096	9,300	59,892	21,000	135,240	3,800	24,472
2.2 Diverse servicii conexa CANAL	61,000	348,310	9,000	51,390	18,000	102,780	18,000	102,780	16,000	91,360
- populatie	0	0	0	0	0	0	0	0	0	0
- agenti economici	0	0	0	0	0	0	0	0	0	0
- consum propriu	0	0	0	0	0	0	0	0	0	0
I.TOTAL Punct de lucru Pogoanele		3,494,034		587,636		931,276		1,237,276		737,846

Punct de lucru ULMENI												
1. APA POTABILA												
Apa captata												
	78,571						17,571		19,286			
1.1 Apa distribuita	55,000	511,500	0	114,390	114,390	114,390	13,500	125,550	22,000	19,714	19,714	30,000
- populatie	29,300	272,490	0	55,800	55,800	55,800	7,100	66,030	8,800	143,220	13,800	128,340
- agenti economici	25,700	239,010	0	58,590	58,590	58,590	6,400	59,520	6,600	81,840	7,400	68,820
- consum propriu	0	0	0	0	0	0	0	0	0	61,380	6,400	59,520
1.2 Diverse servicii conexe APA	0	0	0	0	0	0	0	0	0	0	0	0
I.TOTAL Punct de lucru ULMENI		511,500		114,390	114,390	114,390		125,550		143,220		128,340
Punct de lucru SAHATENI												
1. APA POTABILA												
Apa captata												
	50,000						10,000		11,000			
1.1 Apa distribuita	30,000	278,712	0	55,728	55,728	55,728	6,600	61,308	16,667	12,333	12,333	40,000
- populatie	21,200	197,160	0	4,200	39,060	42,760	7,100	42,780	10,000	92,928	7,400	68,748
- agenti economici	7,600	70,680	0	1,500	13,950	15,810	1,700	15,810	2,600	56,030	5,300	49,290
- consum propriu	1,200	10,872	0	2,718	2,718	300	300	2,718	300	24,180	1,800	15,740
1.2 Diverse servicii conexe APA										2,718	300	2,718
I.TOTAL Punct de lucru SAHATENI		278,712		55,728	55,728	55,728		61,308		92,928		68,748
Punct de lucru PADINA												
1. APA POTABILA												
Apa captata												
	100,000						20,500		25,250			
1.1 Apa distribuita	80,000	741,696	0	151,944	151,944	151,944	20,400	187,284	31,250	23,000	23,000	20,000
- populatie	55,800	518,940	0	106,020	106,020	14,100	131,130	17,500	25,000	231,924	18,400	170,544
- agenti economici	14,600	135,780	0	24,180	24,180	3,700	34,410	5,100	47,430	162,750	12,800	119,040
- consum propriu	9,600	86,976	0	21,744	21,744	2,400	2,400	2,1744	2,400	21,744	2,400	21,744
1.2 Diverse servicii conexe APA										0		0
I.TOTAL Punct de lucru PADINA		741,696		151,944	151,944	151,944		187,284		231,924		170,544
Punct de lucru NAENI												
1. APA POTABILA												
Apa captata												
	31,429						6,143		8,429			
1.1 Apa distribuita	22,000	204,600	0	39,990	39,990	39,990	4,300	54,870	9,429	7,429	7,429	30,000
- populatie	20,800	193,440	0	37,200	37,200	5,600	52,080	6,300	6,600	61,380	5,200	48,360
- agenti economici	1,200	11,160	0	2,790	2,790	300	2,790	300	300	58,590	4,900	45,570
- consum propriu	0	0	0	0	0	0	0	0	0	2,790	300	2,790
1.2 Diverse servicii conexe APA										0		0
I.TOTAL Punct de lucru NAENI		204,600		39,990	39,990	39,990		54,870		61,380		48,360
Punct de lucru MOVILA BANULUI												
1. APA POTABILA												
Apa captata												
	31,250						4,250		8,125			
1.1 Apa distribuita	25,000	232,500	0	31,620	31,620	31,620	6,500	60,450	10,375	8,500	8,500	20,000
- populatie	23,800	221,340	0	28,830	28,830	6,200	57,660	74,400	8,000	77,190	6,800	63,240
- agenti economici	1,200	11,160	0	2,790	2,790	300	2,790	2,790	300	2,790	300	60,450
- consum propriu	0	0	0	0	0	0	0	0	0	0	0	2,790
1.2 Diverse servicii conexe APA										0		0
2. CANALIZARE EPURARE										0		0
2.1 Apa evacuată si epurată	7,000	45,080		6,440	6,440	6,440	1,000	12,880	2,600	16,744	1,400	9,016
- populatie	6,610	42,568		940	6,054	1,890	940	12,172	2,400	15,842	1,320	8,501

- agenti economici	390	2,512	60	386	110	708	140	902	80	515
- consum propriu	0	0	0	0	0	0	0	0	0	0
2.2 Diverse servicii conexe CANAL										
I. TOTAL Punct de lucru MOV. BANULUI		2,77,580		38,060		73,330		93,934		72,256
Punct de lucru Florica										
1. APA POTABILA										
Apa captata	16,750	0	0	0						
- populatie	13,400	124,620	1,875	13,950	3,750	5,875	4,700	43,710	5,250	20,000
- agenti economici	12,870	119,691	1,450	13,485	2,910	27,063	4,400	40,920	4,110	39,060
- consum propriu	530	4,929	50	465	90	837	300	2,790	90	38,223
1.2 Diverse servicii conexe APA	0	0	0	0	0	0	0	0	0	837
2. CANALIZARE EPURARE										
2.1 Apa evacuată si epurată	5,400	34,776	1,450	9,338	1,400	9,016	1,200	7,728	1,350	8,694
- populatie	5,400	34,776	1,450	9,338	1,400	9,016	1,200	7,728	1,350	8,694
- agenti economici	0	0	0	0	0	0	0	0	0	0
- consum propriu	0	0	0	0	0	0	0	0	0	0
2.2 Diverse servicii conexe CANAL	0	0	0	0	0	0	0	0	0	0
I. TOTAL Punct de lucru Florica		159,396		23,288		36,916		51,438		47,754
TOTAL SECTOR BUZAU SUD										
1. APA POTABILA										
Apa captata	1,121,041	0	192,233	0	283,491	0	376,707	0	268,609	0
- populatie	848,400	7,866,648	145,400	1,346,352	215,100	1,994,562	285,400	2,648,352	202,500	1,877,382
- agenti economici	591,410	5,500,113	92,900	863,970	150,760	1,402,068	202,800	1,886,040	144,950	1,348,035
- consum propriu	159,190	1,480,467	28,050	260,865	39,890	370,977	58,150	540,795	33,100	307,830
1.2 Diverse servicii conexe APA	97,800	886,068	24,450	221,517	24,450	221,517	24,450	221,517	24,450	221,517
2. CANALIZARE EPURARE	0	0	0	0	0	0	0	0	0	0
2.1 Apa evacuată si epurată	217,400	1,355,526	33,450	208,848	57,900	359,736	83,300	523,312	42,750	263,630
- populatie	88,510	570,004	12,790	82,368	23,990	154,496	33,860	218,058	17,870	115,083
- agenti economici	67,890	437,212	11,660	75,090	15,910	102,460	31,440	202,474	8,880	57,187
- consum propriu	61,000	348,310	9,000	51,390	18,000	102,780	18,000	102,780	16,000	91,360
2.2 Diverse servicii conexe CANAL	0	0	0	0	0	0	0	0	0	0
I. TOTAL GENERAL SECTOR BUZAU SUD	0	9,222,174	0	1,555,200	0	2,354,298	0	3,171,664	0	2,141,012
SECTOR RM. SARAT										
Punct de lucru RM. SARAT										
1. APA POTABILA										
Apa captata	2,179,245	0	471,698	537,736	603,774					
- populatie	1,155,000	10,734,588	250,000	2,323,272	285,000	2,648,772	320,000	2,974,272	566,038	47,000
- agenti economici	947,100	8,808,030	205,000	1,906,500	233,700	2,173,410	262,400	2,440,320	300,000	2,788,272
- consum propriu	179,100	1,665,630	37,800	351,540	44,100	410,130	50,400	468,720	246,000	2,287,800
1.2 Diverse servicii conexe APA	28,800	260,928	7,200	65,232	7,200	65,232	7,200	65,232	7,200	65,232
2. CANALIZARE EPURARE	0	100,000	0	24,000	24,000					
2.1 Apa evacuată si epurată	1,360,000	8,754,020	340,000	2,188,505	330,000	2,124,105	400,000	2,574,905	290,000	1,866,505
- populatie	851,100	5,481,084	222,950	1,435,798	216,250	1,992,650	222,750	1,434,510	189,150	1,218,120

- agenti economici	502,900	3,238,676	115,550	744,142	112,250	722,890	175,750	1,131,830	99,350	639,814
- consum propriu	6,000	34,260	1,500	8,565	1,500	8,565	1,500	8,565	1,500	8,565
2.2 Diverse servicii conexe CANAL	0	150,000	0	37,500	0	37,500	0	37,500	0	37,500
3. CANALIZ. AG. EC. POLUATORI GR. I RISC	7,200	4,176	1,700	986	1,800	1,044	2,200	1,276	1,500	870
4. CANALIZ. AG. EC. POLUATORI GR. II RISC	700	511	150	110	190	139	200	146	160	117
5. CANAL PLUVIAL-INDUSTRIAL	0	0	0	0	0	0	0	0	0	0
1. TOTAL Punct de lucru RM. SARAT	0	19,743,295	0	4,574,373	0	4,835,560	0	5,613,099	0	4,720,264
Punct de lucru VALEA RAMNICULUI										
1. APA POTABILA										
Apa captata	206,667	0	39,333	54,667	0	54,667	0	0	0	0
1.1 Apa distribuita	155,000	1,441,212	29,500	274,278	41,000	381,228	49,100	456,558	47,200	25.00
- populatie	142,200	1,322,460	27,000	251,100	37,600	349,680	45,100	419,430	35,400	329,148
- agenti economici	11,600	107,880	2,200	20,460	3,100	28,830	3,700	34,410	2,600	302,250
- consum propriu	1,200	10,872	300	2,718	300	2,718	300	2,718	300	24,180
1.2 Diverse servicii conexe APA	0	0	0	0	0	0	0	0	0	2,718
2. CANALIZARE EPURARE										
2.1 Apa evacuată si epurată	20,000	128,800	3,700	23,828	5,000	32,200	5,800	37,352	5,500	35,420
- populatie	18,200	117,208	3,400	21,896	4,600	29,624	5,200	33,488	5,000	32,200
- agenti economici	1,800	11,592	300	1,932	400	2,576	600	3,864	500	3,220
- consum propriu	0	0	0	0	0	0	0	0	0	0
2.2 Diverse servicii conexe CANAL	0	0	0	0	0	0	0	0	0	0
1. TOTAL Punct de lucru V. RAMNICULUI		1,570,012		298,106		413,428		493,910		364,568
Punct de lucru GREBANU										
1. APA POTABILA										
Apa captata	140,000	0	23,667	37,000	0	37,000	44,067	0	35,267	25.00
1.1 Apa distribuita	105,000	975,828	17,750	164,943	27,750	257,895	33,050	307,185	26,450	245,805
- populatie	99,300	923,490	16,750	155,775	26,250	244,125	31,250	290,635	25,050	232,965
- agenti economici	2,900	26,970	450	4,185	750	6,975	1,050	9,765	650	6,045
- consum propriu	2,800	25,368	550	4,983	750	6,795	750	9,795	750	6,795
1.2 Diverse servicii conexe APA	0	0	0	0	0	0	0	0	0	0
1. TOTAL Punct de lucru GREBANU		975,828		164,943		257,895		307,185		245,805
Punct de lucru TOPLICENI										
1. APA POTABILA										
Apa captata	49,412	0	8,235	13,647	0	13,647	15,176	0	12,353	15.00
1.1 Apa distribuita	42,000	390,600	7,000	65,100	11,600	107,880	12,900	119,970	10,500	97,650
- populatie	40,800	379,440	6,700	62,310	11,300	105,090	12,600	117,180	10,200	94,860
- agenti economici	1,200	11,160	300	2,790	300	2,790	300	2,790	300	2,790
- consum propriu	0	0	0	0	0	0	0	0	0	0
1.2 Diverse servicii conexe APA	0	0	0	0	0	0	0	0	0	0
2. CANALIZARE EPURARE										
2.1 Apa evacuată si epurată	7,000	45,080	1,500	9,660	1,800	11,592	2,100	13,524	1,600	10,304
- populatie	6,870	44,240	1,470	9,467	1,770	11,399	2,060	13,263	1,570	10,111
- agenti economici	131	840	30	193	30	193	41	261	30	193
- consum propriu	0	0	0	0	0	0	0	0	0	0
2.2 Diverse servicii conexe CANAL	0	0	0	0	0	0	0	0	0	0
1. TOTAL Punct de lucru TOPLICENI		435,680		74,760		119,472		133,494		107,954

	- populatie	47,800	307,832	9,500	61,180	12,200	78,568	13,200	85,008	12,900	83,076
	- agenti economici	9,800	63,112	1,900	12,236	2,600	16,744	2,800	18,032	2,500	16,100
	- consum propriu	1,200	6,852	300	1,713	300	1,713	300	1,713	300	1,713
	2.2 Diverse servicii conexe CANAL		0		0		0		0		0
	3.CANALIZ.AG.EC.POLUATORI GR.I RISC										
	4.CANALIZ.AG.EC.POLUATORI GR.II RISC										
	5.CANAL PLUVIAL-INDUSTRIAL										
	I.TOTAL Punct de lucru PATARLAGELE		2,469,084		520,191		641,117		713,015		594,761
	Punct de lucru NEHOIU										
	1. APA POTABILA										
	Apa captata	468,621	0	99,138		131,897		132,931		104,555	
	1.1 Apa distribuita	271,800	2,509,020	57,500	530,070	76,500	706,770	77,100	712,350	60,700	42.00
	- populatie	150,300	1,397,790	31,625	294,113	42,075	391,298	42,810	398,133	33,790	559,830
	- agenti economici	43,500	404,550	6,375	59,288	14,925	138,803	14,790	137,547	7,410	314,247
	- consum propriu	78,000	706,680	19,500	176,670	19,500	176,670	19,500	176,670	19,500	68,913
	1.2 Diverse servicii conexe APA		0		0		0		0		176,670
	2 CANALIZARE EPURARE										0
	2.1 Apa evacuată si epurata	135,900	874,729	28,700	184,711	35,500	228,503	36,700	236,231	35,000	225,283
	- populatie	108,800	700,672	17,900	115,276	30,100	193,844	31,100	200,284	29,700	191,268
	- agenti economici	26,460	170,402	10,640	68,522	5,240	33,746	5,440	35,034	5,140	33,102
	- consum propriu	640	3,654	160	914	160	914	160	914	160	914
	2.2 Diverse servicii conexe CANAL		0		0		0		0		0
	I.TOTAL Punct de lucru NEHOIU		3,383,749		714,781		935,273		948,581		785,113
	Punct de lucru SIRIU										
	1. APA POTABILA										
	Apa captata	70,667	0	14,133		17,333		20,000		19,200	
	1.1 Apa distribuita	53,000	492,900	10,600	98,580	13,000	120,900	15,000	139,500	14,400	133,920
	- populatie	46,700	434,310	9,400	87,420	11,400	106,020	13,200	122,760	12,700	118,110
	- agenti economici	6,300	58,590	1,200	11,160	1,600	14,880	1,800	16,740	1,700	15,810
	- consum propriu	0	0	0	0	0	0	0	0	0	0
	1.2 Diverse servicii conexe APA		0		0		0		0		0
	I.TOTAL Punct de lucru SIRIU		492,900		98,580		120,900		139,500		133,920
	Punct de lucru CISLAU										
	1. APA POTABILA										
	Apa captata	122,857	0	23,429		32,286		35,714		31,429	
	1.1 Apa distribuita	86,000	799,056	16,400	152,328	22,600	209,988	25,000	232,284	22,000	204,456
	- populatie	75,200	699,360	14,200	132,060	19,800	184,140	21,900	203,670	19,300	179,490
	- agenti economici	7,700	71,610	1,400	13,020	2,000	18,600	2,200	20,460	2,100	19,530
	- consum propriu	3,100	28,086	800	7,248	800	7,248	900	8,154	600	5,436
	1.2 Diverse servicii conexe APA		0		0		0		0		0
	2 CANALIZARE EPURARE										
	2.1 Apa evacuată si epurata	6,000	38,640	1,400	9,016	1,500	9,660	1,600	10,304	1,500	9,660
	- populatie	4,200	27,048	960	6,182	1,080	6,955	1,080	6,955	1,080	6,955
	- agenti economici	1,800	11,592	440	2,834	420	2,705	520	3,349	420	2,705
	- consum propriu	0	0	0	0	0	0	0	0	0	0
	2.2 Diverse servicii conexe CANAL		0		0		0		0		0
	I.TOTAL Punct de lucru CISLAU		837,696		161,344		219,648		242,588		214,116

Punct de lucru CHIOIDU												
1. APA POTABILA												
Apa captata												
	52.941											
1.1 Apa distribuita												
- populatie	45.000	418.500	12.118	13.294	15.059	12.471						
- agentii economici	40.200	373.860	10.300	11.300	105.090	10.600	119.040					15.00
- consum propriu	4.800	44.640	9.100	10.100	93.930	9.500	105.950					88.350
1.2 Diverse servicii conexe APA	0	0	0	0	0	0	0	0	0	0	0	10.230
2 CANALIZARE EPURARE												
2.1 Apa evacuată si epurată												
- populatie	17.000	109.042	4.200	4.300	26.939	4.600	29.515					25.007
- agentii economici	14.200	91.448	3.600	3.600	23.184	3.300	23.828					3.300
- consum propriu	2.200	14.168	450	550	2.898	750	4.830					450
2.2 Diverse servicii conexe CANAL	600	3.426	150	150	857	150	857					150
	0	0	0	0	0	0	0					857
	0	0	0	0	0	0	0					0
1. TOTAL Punct de lucru CHIOIDU		527.542		122.729		132.673		148.555				123.587
Punct de lucru VIPERESTI												
1. APA POTABILA												
Apa captata												
	13.750	0	2.750	3.625	3.750	3.625						
1.1 Apa distribuita												
- populatie	11.000	102.300	2.200	2.900	20.460	2.900	26.970					20.00
- agentii economici	10.400	96.720	2.050	2.750	19.065	2.850	25.575					26.970
- consum propriu	600	5.580	150	1.395	1.395	150	1.395					25.575
1.2 Diverse servicii conexe APA	0	0	0	0	0	0	0					1.395
	0	0	0	0	0	0	0					0
	0	0	0	0	0	0	0					0
1. TOTAL Punct de lucru VIPERESTI		102.300		20.460		26.970		27.900				26.970
Punct de lucru MAGURA												
1. APA POTABILA												
Apa captata												
	75.000	0	14.000	19.000	24.167	17.833						
1.1 Apa distribuita												
- populatie	45.000	418.500	8.400	11.400	78.120	10.700	134.850					40.00
- agentii economici	41.350	384.555	7.700	10.450	97.185	13.400	124.620					99.510
- consum propriu	3.650	33.945	700	950	6.510	1.100	10.230					91.140
1.2 Diverse servicii conexe APA	0	0	0	0	0	0	0					8.370
	0	0	0	0	0	0	0					0
	0	0	0	0	0	0	0					0
2 CANALIZARE EPURARE												
2.1 Apa evacuată si epurată												
- populatie	5.700	36.708	300	1.932	1.800	1.800	11.592					11.592
- agentii economici	5.700	36.708	300	1.932	1.800	1.800	11.592					11.592
- consum propriu	0	0	0	0	0	0	0					0
2.2 Diverse servicii conexe CANAL	0	0	0	0	0	0	0					0
	0	0	0	0	0	0	0					0
	0	0	0	0	0	0	0					0
1. TOTAL Punct de lucru MAGURA		455.208		80.052		117.612		146.442				111.102
Punct de lucru COZIENI												
1. APA POTABILA												
Apa captata												
	52.727	0	10.545	12.909	16.182	13.091						
1.1 Apa distribuita												
- populatie	29.000	268.836	5.800	53.724	7.100	65.814						45.00
- agentii economici	21.600	200.880	4.300	39.990	5.300	49.290						66.744
- consum propriu	3.800	35.340	600	5.580	900	8.370						50.220
1.2 Diverse servicii conexe APA	3.600	32.616	900	8.154	900	8.154						8.370
	0	0	0	0	0	0						8.154
	0	0	0	0	0	0						0

I.TOTAL Punct de lucru SARULESTI											93,000	19,530	23,250	27,900	22,320
Punct de lucru VALEA SĂLCIEI															
1. APA POTABILĂ															
- Apa captată											9,333	2,267	2,400	2,400	2,400
1.1 Apa distribuită											7,000	1,700	1,700	1,700	1,800
- populație											65,100	15,810	15,810	16,740	1,800
- agenți economici											63,054	15,345	15,345	16,182	1,740
- consum propriu											220	50	60	558	60
1.2 Diverse servicii conexe APA											0	0	0	0	0
I.TOTAL Punct de lucru VALEA SĂLCIEI											65,100	15,810	15,810	16,740	1,800
Punct de lucru Chirii															
2. APA POTABILĂ															
- Apa captată											12,000	2,400	3,467	3,733	2,400
1.1 Apa distribuită											9,000	1,800	2,600	2,800	1,800
- populație											4,500	8,370	12,090	13,020	900
- agenți economici											4,500	900	1,400	900	900
- consum propriu											0	0	0	0	0
1.2 Diverse servicii conexe APA											0	0	0	0	0
I.TOTAL Punct de lucru Chirii											83,700	16,740	24,180	26,040	16,740
TOTAL SECTOR VALEA SLANICULUI															
1. APA POTABILĂ															
- Apa captată											653,161	121,383	167,006	209,214	155,558
1.1 Apa distribuită											428,100	3,976,895	109,325	1,015,614	136,925
- populație											365,980	3,403,614	68,225	871,643	116,615
- agenți economici											43,640	405,852	7,280	102,114	15,690
- consum propriu											18,480	167,429	4,620	41,857	4,620
1.2 Diverse servicii conexe APA											0	0	0	0	0
2 CANALIZARE EPURARE											0	0	0	0	0
2.1 Apa evacuată și epurată											15,500	99,820	3,500	23,828	4,400
- populație											11,800	75,992	2,700	18,032	3,300
- agenți economici											3,700	23,828	800	5,796	1,100
- consum propriu											0	0	0	0	0
2.2 Diverse servicii conexe CANAL											0	0	0	0	0
TOTAL GENERAL SECTOR VALEA SLANIC											4,076,715	766,594	1,039,442	1,300,630	970,050
TOTAL COMPANIE															
1. APA POTABILĂ															
- Apa captată											12,619,185	2,644,069	3,180,214	3,577,372	3,217,531
1.1 Apa distribuită											8,781,100	1,842,075	1,710,945	2,212,975	2,485,675
- populație											6,737,660	1,401,320	13,032,276	16,955,760	15,770,568
- agenți economici											1,531,160	314,285	2,922,851	3,88,645	443,330
- consum propriu											512,280	4,641,257	1,145,818	1,164,844	1,28,770
1.2 Diverse servicii conexe APA											0	500,000	114,000	114,000	0
2 CANALIZARE EPURARE											0	0	0	0	0
2.1 Apa evacuată și epurată											9,238,300	59,303,801	2,153,450	13,825,068	2,286,600
- populație											4,772,180	30,732,836	1,123,070	7,332,571	1,205,690
- agenți economici											4,204,681	27,078,142	9,71,270	6,254,979	1,012,800
- consum propriu											261,440	1,492,822	59,110	337,518	68,110
TOTAL GENERAL											22,918,870	64,440,696	22,077,664	27,799,442	27,799,442
TOTAL GENERAL SECTOR VALEA SLANIC											22,918,870	64,440,696	22,077,664	27,799,442	27,799,442
TOTAL COMPANIE															
1. APA POTABILĂ															
- Apa captată											12,619,185	2,644,069	3,180,214	3,577,372	3,217,531
1.1 Apa distribuită											8,781,100	1,842,075	1,710,945	2,212,975	2,485,675
- populație											6,737,660	1,401,320	13,032,276	16,955,760	15,770,568
- agenți economici											1,531,160	314,285	2,922,851	3,88,645	443,330
- consum propriu											512,280	4,641,257	1,145,818	1,164,844	1,28,770
1.2 Diverse servicii conexe APA											0	500,000	114,000	114,000	0
2 CANALIZARE EPURARE											0	0	0	0	0
2.1 Apa evacuată și epurată											9,238,300	59,303,801	2,153,450	13,825,068	2,286,600
- populație											4,772,180	30,732,836	1,123,070	7,332,571	1,205,690
- agenți economici											4,204,681	27,078,142	9,71,270	6,254,979	1,012,800
- consum propriu											261,440	1,492,822	59,110	337,518	68,110
TOTAL GENERAL											22,918,870	64,440,696	22,077,664	27,799,442	27,799,442
TOTAL GENERAL SECTOR VALEA SLANIC											22,918,870	64,440,696	22,077,664	27,799,442	27,799,442
TOTAL COMPANIE															
1. APA POTABILĂ															
- Apa captată											12,619,185	2,644,069	3,180,214	3,577,372	3,217,531
1.1 Apa distribuită											8,781,100	1,842,075	1,710,945	2,212,975	2,485,675
- populație											6,737,660	1,401,320	13,032,276	16,955,760	15,770,568
- agenți economici											1,531,160	314,285	2,922,851	3,88,645	443,330
- consum propriu											512,280	4,641,257	1,145,818	1,164,844	1,28,770
1.2 Diverse servicii conexe APA											0	500,000	114,000	114,000	0
2 CANALIZARE EPURARE											0	0	0	0	0
2.1 Apa evacuată și epurată											9,238,300	59,303,801	2,153,450	13,825,068	2,286,600
- populație											4,772,180	30,732,836	1,123,070	7,332,571	1,205,690
- agenți economici											4,204,681	27,078,142	9,71,270	6,254,979	1,012,800
- consum propriu											261,440	1,492,822	59,110	337,518	68,110
TOTAL GENERAL											22,918,870	64,440,696	22,077,664	27,799,442	27,799,442
TOTAL GENERAL SECTOR VALEA SLANIC											22,918,870	64,440,696	22,077,664	27,799,442	27,799,442
TOTAL COMPANIE															
1. APA POTABILĂ															
- Apa captată											12,619,185	2,644,069	3,180,214	3,577,372	3,217,531
1.1 Apa distribuită											8,781,100	1,842,075	1,710,945	2,212,975	2,485,675
- populație											6,737,660	1,401,320	13,032,276	16,955,760	15,770,568
- agenți economici											1,531,160	314,285	2,922,851	3,88,645	443,330
- consum propriu											512,280	4,641,257	1,145,818	1,164,844	1,28,770
1.2 Diverse servicii conexe APA											0	500,000	114,000	114,000	0
2 CANALIZARE EPURARE											0	0	0	0	0
2.1 Apa evacuată și epurată											9,238,300	59,303,801	2,153,450	13,825,068	2,286,600
- populație											4,772,180	30,732,836	1,123,070	7,332,571	1,205,690
- agenți economici											4,204,681	27,078,142	9,71,270	6,254,979	1,012,800
- consum propriu											261,440	1,492,822	59,110	337,518	68,110
TOTAL GENERAL											22,918,870	64,440,696	22,077,664	27,799,442	27,799,442
TOTAL GENERAL SECTOR VALEA SLANIC											22,918,870	64,440,696	22,077,664	27,799,442	27,799,442
TOTAL COMPANIE															
1. APA POTABILĂ															
- Apa captată											12,619,185	2,644,069	3,180,214	3,577,372	3,217,531
1.1 Apa distribuită											8,781,100	1,842,075	1,710,945	2,212,975	2,485,675
- populație											6,737,660	1,401,320	13,032,276	16,955,760	15,770,568
- agenți economici											1,531,160	314,285	2,922,851	3,88,645	443,330
- consum propriu											512,280	4,641,257	1,145,818	1,164,844	1,28,770
1.2 Diverse servicii conexe APA											0	500,000	114,000	114,000	0
2 CANALIZARE EPURARE											0	0	0	0	0
2.1 Apa evacuată și epurată											9,238,300	59,303,801	2,153,450	13,825,068	2,286,600
- populație											4,772,180	30,732,836	1,123,070	7,332,571	1,205,690
- agenți economici											4,204,681	27,078,142	9,71,270	6,254,979	1,012,800
- consum propriu											261,440	1,492,822	59,110	337,518	68,110
TOTAL GENERAL											22,918,870	64,440,696	22,077,664	27,799,442	27,799,442
TOTAL GENERAL SECTOR VALEA SLANIC											22,918,870	64,440,696	22,077,664	27,799,442	27,799,442
TOTAL COMPANIE															
1. APA POTABILĂ															
- Apa captată											12,619,185	2,644,069	3,180,214	3,577,372	3,217,531
1.1 Apa distribuită											8,781,100	1,842,075	1,710,945	2,212,975	2,485,675
- populație											6,737,660	1,401,320	13,032,276	16,955,760	15,770,568
- agenți economici											1,531,160	314,285	2,922,851	3,88,645	443,330
- consum propriu											512,280	4,641,257	1,145,818	1,164,844	1,28,770
1.2 Diverse servicii conexe APA											0	500,000	114,000	114,000	0
2 CANALIZARE EPURARE											0	0	0	0	0
2.1 Apa evacuată și epurată											9,238,300	59,303,801	2,153,450	13,825,068	2,286,600
- populație											4,772,180	30,732,836	1,123,070	7,332,571	1,205,690
- agenți economici											4,204,681	27,078,142	9,71,270	6,254,979	1,012,800
- consum propriu											261,440	1,492,822	59,110	337,518	68,110
TOTAL GENERAL											22,918,870	64,440,696	22,077,664	27,799,442	27,799,442
TOTAL GENERAL SECTOR VALEA SLANIC											22,918,870	64,440,696	22,077,664	27,799,442	27,799,442
TOTAL COMPANIE															
1. APA POTABILĂ															
- Apa captată											12,619,185	2,644,069	3,180,214	3,577,372	3,217,531
1.1 Apa distribuită											8,781,100	1,842,075	1,710,945	2,212,975	2,485,675
- populație											6,737,660	1,401,320	13,032,276	16,955,760	15,770,568
- agenți economici											1,531,160	314,285	2,922,851	3,88,645	443,330
- consum propriu											512,280	4,641,257	1,145,818	1,164,844	1,28,770
1.2 Diverse servicii conexe APA											0	500,000	114,000	114,000	0
2 CANALIZARE EPURARE											0	0	0	0	0
2.1 Apa evacuată și epurată											9,238,300	59,303,801	2,153,450	13,825,068	2,286,600
- populație											4,772,180	30,732,836	1,123,070	7,332,571	1,205,690
- agenți economici											4,204,681	27,078,142	9,71,270	6,254,979	1,012,800
- consum propriu											261,440	1,492,822	59,110	337,518	68,110
TOTAL GENERAL											22,918,870	64,440,696	22,077,664	27,799,442	27,799,442
TOTAL GENERAL SECTOR VALEA SLANIC											22,918,870	64,440,696	22,077,664	27,799,442	27,799,442
TOTAL COMPANIE															
1. APA POTABILĂ															
- Apa captată											12,619,185	2,644,069	3,180,214	3,577,372	3,217,531
1.1 Apa distribuită											8,781,100	1,842,075	1,710,945	2,212,975	2,485,675
- populație											6,737,660	1,401,320	13,032,276	16,955,760	15,770,568
- agenți economici											1,531,160	314,285	2,922,851	3,88,645	443,330
- consum propriu											512,280	4,641,257	1,145,818	1,164,844	1,28,770
1.2 Diverse servicii conexe APA											0	500,000	114,000	114,000	0
2 CANALIZARE EPURARE											0	0	0	0	0
2.1 Apa evacuată și epurată											9,238,300	59,303,801	2,153,450	13,825,068	2,286,600

2.2 Diverse servicii conexe CANAL	0	1,750,000	0	437,500	0	437,500	0	437,500	0	437,500
3.CANALIZ.AG.EC.POLUATORI GR.I RISC	457,200	265,176	113,700	65,946	119,800	69,484	133,200	77,256	90,500	52,490
4.CANALIZ.AG.EC.POLUATORI GR.II RISC	17,800	12,994	4,250	3,103	4,490	3,278	4,600	3,358	4,460	3,256
5.CANAL PLUVIAL-INDUSTRIAL	235,000	446,500	57,000	108,300	64,000	121,600	84,000	159,600	30,000	57,000
TOTAL GENERAL COMPANIE	0	143,819,754	0	31,654,861	0	35,971,656	0	40,721,970	0	35,471,266

Sector Planificare si Urmarire Productie
Mirtescu Viorel



L I S T A
inlocuiri si dezvoltari active publice date in concesiune
fond IID, conform OUG 198/2005


	DENUMIREA UTILAJELOR/ECHIPAMENTELOR	UM	Cant	PU (lei)	Valoare 2024 (lei)
1	ZONA METROPOLITANA				
2	Statii de filtrare (Turbiditate) pentru PT14, PT19, PT21	buc	3	49,500	148,500
3	Statii de filtrare (Turbiditate) pentru PT PTTR	buc	1	30,500	30,500
4	Sistem de clorinare cu clor gazos, cu reglarea automata a dozei de clor in functie de debit (preclorinare), respectiv in functie de functie de debit si de valoarea clorului rezidual (postclorinare) – 4 linii de dozare Sursa Sud	buc	1	240,000	240,000
5	Grup pompare 2+1, cu convertizor de frecventa, P=5.5kw, H max 50 Mca, U=0.4 kV, Q grup = 45 mc/h (Costesti)	buc	1	100,000	100,000
6	ZONA JUDETEANA				
7	SECTOR BUZAU SUD				
8	Florica				
9	Electropompa centrifuga verticala, Q-15 mc/h, H- 55mca, conexiune flansa Dn 50, U -400V, statie Osmoza	buc	1	6,000	6,000
10	Movila Banului				
11	Electropompa submersibila F1 Q=15 mc/h, H=50m, U=400V, n=2900rot/min; refulare 2", cablu pompa 50 m	buc	1	12,000	12,000
12	Merei				
13	Electropompa centrifuga verticala, Q-20 mc/h, H=200mca, conexiune flansa Dn 65, U=400V	buc	1	19,000	19,000
14	Ulmeni				
15	Debitmetru electromagnetic Dn80 GA Clondiru	buc	1	15,000	15,000
16	Statie de clorinare cu analizor de clor intrare si iesire GA Clondiru	buc	1	27,000	27,000
17	Grup pompare Valcele 1+1, Qmax 40 mc/h, H=30 mca; U=400V	buc	1	45,000	45,000
18	Pompa submersibila F1 Valcele Q=10mc/h, H=120 m, P=7.5Kw	buc	1	10,000	10,000
19	Pogoanele				
20	Electropompa sumersibila apa potabila-Q= 36 mc/h, H=60m; tensiune alimentare =400V, refulare 3"	buc	1	17,000	17,000
21	Compresor aer Renner-SLD 1.5/90 - STAP Pogoanele	buc	1	17,000	17,000
22	Padina				
23	Electropompa sumersibila apa potabila-Q= 7 mc/h H=80 m; tensiune alimentare =400V refulare 2"	buc	2	6,500	13,000
24	Electropompa sumersibila apa potabila-Q=5 mc/h H=80 m; tensiune alimentare =400V,refulare 2"	buc	1	5,500	5,500
25	Zoresti				
26	Electropompa submersibila F1, Q=8 mc/h, H= 100mH2O, 400V, n=2900rot/min; cond.refulare PE63 mm ;cablu pompa 62 ml.	buc	1	9,500	9,500
27	Electropompa submersibila F2, Q=10 mc/h, H= 100m, 400V, n=2900rot/min; cond.refulare PE63 mm ;cablu pompa 80 ml	buc	1	10,000	10,000
28	Sahateni				
29	Pompa submersibila Foraj 4 Sahateni (SMA), Q= 4 mc/h; H=30 m, 380 V	buc	1	5,500	5,500
30	Naeni				
31	Cabina panouri termoizolante 2m x 2m	buc	1	12,000	12,000
32	Pompa submersibila F1 Naeni, Q= 1,5 mc/h; H=100 m, U= 400V	buc	1	5,000	5,000
33	SECTOR VALEA BUZAULUI				
34	Patarlagele				
35	Pompa SPERONI, ME 112M-2 (Q=8mc/h)	buc	1	3,000	3,000
36	Magura				
37	Pompa foraj ZDS QS4X.5-38, P=4 Kw, Q=1.8-6mc/h, H=217,1-115,1 m	buc	1	6,000	6,000
38	Cozieni				
39	Pompa foraj Grundfos, P=2,2 kW, Q=3 mc/h, H=60m	buc	2	4,800	9,600
40	STAP Siriu				
41	Pompa submersibila GRUNDFOS Unilift API2.50.11.1 Cod 96001958	buc	1	5,000	5,000
42	Calvini				
43	Rezervor fibra de sticla, capacitate 15 mc -Olari Frasinet fara POIM	buc	1	15,000	15,000
44	Cislau				

45	Electropompa submersibila Q= 25 mc/h, H 100m, U=0,4kV	buc	1	9,000	9,000
46	Nehoiu				
47	Pompa EUROPUMPS SBI3-23, P=1,2kW, Q=1-7 mc/h	buc	1	4,000	4,000
48	SECTOR RM. SARAT				
49	Rm. Sarat				
50	Electropompa submersibila (F7 Voetin). Q= 50 mc/h, H=95 mca, P=22 kW, n=2900rpm, U=0.4kV	buc	1	24,000	24,000
51	Cabina panouri termoizolante 2m x 2m	buc	1	15,000	15,000
52	Valea Ramnicului				
53	Electropompa submersibila F5 Q=4,5mc/h; H=110m; U=0,4 kV	buc	1	5,500	5,500
54	Grebanu				
55	Electropompa submersibila Q=13mc/h; H=100m; U=0,4 kV Grebanu F2:	buc	1	12,000	12,000
56	Electropompa submersibila Q=5mc/h; H=100m, U=0,4 kV Homesti F1:	buc	1	5,500	5,500
57	Elp centrifuga (montaj uscat) Q=4 mc/h, H=90 mca, U=230V Valea Ratei	buc	1	4,500	4,500
58	Electropompa submersibila Q=2.5mc/h; H=95m; U=0,4 kV Murgesti	buc	1	4,500	4,500
59	SECTOR VALEA SLANICULUI				
60	Grup de pompare 2A+1R Q=35 mc/h, H=85 mca, U=400V	buc	1	100,000	100,000
61	Sistem de clorinare clor gazos HS2.2 (max. 200 g CL ₂ /h)	buc	2	6,500	13,000
62	SECTOR STAU				
63	STAU Buzau				
64	Actionare electrica tip AUMA stavilare F= 300N.m, n=36rpm, IP68, U=400V/50Hz, P=1.25KW	buc	5	35,000	175,000
65	Suflanta model ROBOX, tip ES 125 - 126/5P-RVP-HT U=400V, 6374mc/h, 700mbar, 2109rpm	buc	1	220,000	220,000
66	Electropalan 2 tone U=400V/50Hz, motor IP 67	buc	1	30,000	30,000
67	Cazan apa calda 640kw, T=100C, PMS=6Bar	buc	1	135,000	135,000
68	Tocator pentru namol SULZER; capacitate =125mc/h, U=400V/50Hz	buc	2	45,000	90,000
69	Pompa circulatie apa calda Wilo tip il80/170-2.2/4 P=2.2KW, 1450rpm, U=230/400V, DN80	buc	2	35,000	70,000
70	Pompa submersibila influent, Q max. =3679 mc/h, H max =14 m, P=110KW, U=400V, PN 10. Refulare pompa DN600. Prindere cu gheara.	buc	1	470,000	470,000
71	Pompe centrifuga monoetajata, fara autoamorsare, montare umeda, rotor super vortex, Pasaj 100 mm, P1/P2=9.0/7.5KW, H n/max=13,4/19.1m, R=1455rpm, Q n/max=95/145 mc/h, U=400V Refulare pompa DN100	buc	4	25,000	100,000
72	Pompe centrifuga monoetajata (namol exces), montare umeda, fara autoamorsare, Amarex N F80-228/0734 ULG H=6.76m, Q=61/125mc/h, R=1410rpm, U=400V, Refulare pompa DN80. Prindere cu gheara.	buc	2	14,000	28,000
73	Electropompe submersibile SPAU-ri Buzau Tip FLYGT NP 3102.090 SH 256 P = 4.2KW Q = 40mc/h H = 11m Refulare pompa DN80. Prindere cu gheara	buc	2	22,000	44,000
74	Electropompe submersibile SPAU-ri Buzau Tip FLYGT NP 3153.181 HT = 1buc. P=7,5KW Q=20-140mc/h H=6.5-16m Refulare pompa DN100. Prindere cu gheara	buc	1	33,500	33,500
75	Electropompe submersibile SPAU-ri Buzau Tip WILO FA 10.34 E + T 17.2 - 4/24 H = 1 buc. P= 10HW Q=90mc/h H=17m Refulare pompa DN100. Prindere cu gheara	buc	1	33,500	33,500
76	Electropompe submersibile SPAU-ri Buzau Tip WILO FA 08.43 E - 145 + T 13 - 4/16 H = 1 buc. P=5K Q=50.1mc/h H= 20.1m Refulare pompa DN80. Prindere cu gheara	buc	1	20,000	20,000
77	STAU Rm. Sarat				
78	Grup electrogen 280 Kw motor Diesel marca Volvo, putere stand by - 350 kVA / 280 kW, -putere prime - 315 kVA / 252 kW, turatie motor 1500 rpm;	buc	1	250,000	250,000
79	Centrala detectie incendiu analogica, 128 zone detectie, 17 stari de alarma, acumulatori max 22 Ah, detector optic de fum, buton de incendiu analog	buc	1	51,000	51,000
80	Electropompa submersibila centrifuga namol KSB Q=26 mc/h. h=7.7m, p=2.3 Kw, N=1441 rpm	buc	1	12,000	12,000
81	Electropompa submersibila centrifuga apa uzata KSB Q=473 mc/h, H=5.3 m, P=12 kW, n=1475 rpm	buc	1	55,000	55,000
82	Sursa SMART UPS RT 2000	buc	2	9,000	18,000
83	STAU Cislau				
84	Pompa submersibila apa uzata Speroni tip SQ 15-1.1, Q= 100-400 l/min, 400 V, 50 Hz, 2800 rpm, H=12-5 m, refulare DN 50, IP 68	buc	1	7,500	7,500
85	Pompa apa uzata Hydro-Vacuum, Q=8-18 mc/h, P=1,5 kw, 55 Hz, H= 20 m, 380 V, refulare DN 50, 2800 rot/min (include si sistemul de ghidaj) -SPAURI	buc	1	9,500	9,500
86	STAU Chiojdu				

67	Pompa TIP AS 0530 110-s12-2std-400 v/500, Q 26 mc/h, H 12 m, 400 V, DN 50	buc	1	9,500	9,500
68	Electropompa submersibila tip apa uzata ABS MF 154, U= 230 V., Q=10 8 mc/h, Hmax=11 m, IP 68	buc	1	5,000	5,000
69	SPAU Pogoanele				
90	Pompa submersibila apa uzata Wilo EMU FA05, M-Typ T13-2/12K, P 2.2 Kw, 400 V, H= 20 m,refulare DN 50, 2850 rpm SPAU	buc	2	19,000	38,000
91	Electropompa submersibila namoi KSB Amarex NF 80-220/044 ULG-195. motor 3.7 kW, 1390 rpm	buc	1	15,000	15,000
92	Electropompa submersibila apa uzata Grundfos Q=8mc/h, H=70 m, U=400 V, 2.2 kW	buc	1	6,500	6,500
93	Electropompa submersibila apa uzata Grundfos Unilift ap50.50.11.A1V, Q=30 mc/h, H=8 m, P=1,6 kW, 220 V	buc	1	8,000	8,000
94	Mixer KSB(Amamix) C2925/06 UDG	buc	1	15,000	15,000
95	STAU Nehoiu				
96	STAU Patarlagele				
97	Pompa submersibila apa uzata Wilo EMU FA10.51E, Typ FK17 1-4/8K, P 2.2 Kw, 400 V, H= 5.5 m, Q=10.5 l/s, SPAU 1	buc	1	19,000	19,000
98	TOTAL I				
99	<i>Echipamente in licitatie Anexa B 2023 cu livrare si plata 2024. Nu se introduc in PAAS 2024</i>		82		2,951,100
100	Electropompa submersibila Q=45 mc/h, H= 45 m , U=400V, n=2900rot/min; referare 4"	buc.	1	14,047	14,047
101	Electropompa submersibila Q=30 mc/h, H= 45 m , U=400V, n=2900rot/min; referare 4"	buc.	1	12,048	12,048
102	Grup pompare 2+1 cu convertizor de frecventa Q=15 mc/h, H=74 mcA, U=400 V	buc	3	66,250	198,750
103	Electropompa submersibila F1 Q=14 mc/h, H= 50m , U=400V, n=2900rot/min; referare	buc	1	4,833	4,833
104	Grup pompare 1+1 , 400V, H= 150 mcA, Q= 2,5 mc/h, Dobriesti	buc	1	58,125	58,125
105	Electropompa submersibila Valea Botei Q=3,5 mc/h, H= 60m , U=230V, n=2900rot/min; referare 1 1/4"	buc	1	2,569	2,569
106	Electropompa submersibila Nenciulesti Q=8 mc/h, H= 60m , U=230V, n=2900rot/min; referare 1 1/4"	buc	1	2,526	2,526
107	Electropompa submersibila F4 Vie, Q=5 mc/h, H= 100m , U=400V, n=2900rot/min; referare 4"	buc	1	4,702	4,702
108	Electropompa submersibila F1 Popas Q=20 mc/h, H= 100m , U=400V, n=2900rot/min; referare 4"	buc	1	15,247	15,247
109	Electropompa sumersibila apa potabila-Q=5mc/h H=100m;tensiune alimentare =400V,toleranta la nisip 500g/mc	buc	2	6,238	12,476
110	Electropompa submersibila, Q=8 mc/h, H= 100mH2O , 400V, n=2900rot/min; cond.referare PE63 mm ;cablu pompa 62 ml-Zoresti, F2	buc	1	4,621	4,621
111	Hidrofor Omnigena JET 100 A, P=1,1kW, Q=60l/min, Hmax=50m, rezervor 100l	buc	2	750	1,500
112	Pompa ZDS QS4X.8-36, P=5,5 kW, Q=4,2-11,4 mc/h, H=173,9-28,8m (Poieni Izlaz)	buc	1	4,597	4,597
113	Electropompa submersibila GRUNDFOS SP 17-4, P=2,2 kW, Q=21mc/h, H=65 mCA (foraj)	buc	1	11,649	11,649
114	Pompa motrice GRUNDFOS SP2-9 P=0.37 kW, U=380-415V	buc	1	2,220	2,220
115	Pompa foraj Grundfos , P=2,2 kW, Q=3 mc/h, H=60m	buc	3	2,923	8,769
116	Electropompa Pentax spalare filtru P= 6.6 kw Q=15 mc/h, H=38,3 m	buc	1	4,324	4,324
117	Pompa Grundfos, P=10kW, Q=3,7mc/h, H=70m	buc	1	3,043	3,043
118	Hidrofor 50l, Q=3mc/h, H=80m	buc	1	750	750
119	Pompa centrifuga multietajata verticala Saranga, Q=10 mc/h, H=200mca, U=0,4kV	buc	1	12,774	12,774
120	Pompa EUROPUMPS SBI3-23, P=1,2kW, Q=1-7 mc-h	buc	2	5,496	10,992
121	Valea Ramnicului electropompa submersibila/ 380v; Q=4,5mc/h; H=110m	buc	2	4,617	9,234
122	Grebanu F1: electropompa submersibila -P=4kw/ 380v; Q=13mc/h; H=70m	buc	1	6,725	6,725
123	Murgesti : electropompa submersibila P=1.5kw/380v; Q=2.5mc/h; H=95m	buc	1	3,280	3,280
124	Topliceni: electropompa submersibila -P=4kw/380v; Q=6mc/h; H=90m	buc	1	4,298	4,298
125	Electropompa submersibila (F18 Voetin), Q= 50 mc/h; H=95 mca. P=22 kW, n=2900rpm, U=0.4kV	buc	1	22,670	22,670
126	Electropompa submersibila (F16Voetin), Q= 35 mc/h; H=96 mca, P=22 kW, n=2900rpm, U=0.4kV	buc	1	18,635	18,635

127	Electropompa submersibila (F40 Oreavu). Q= 35 mc/h. H=75 mca, P=22 kW n=2900rpm, U=0.4kV	buc	1	17,290	17,290
128	Electropompa submersibila (F 26 Crangul Ursului). Q= 35 mc/h; H=40 mca, n=2900rpm, U=0.4kV	buc	1	12,657	12,657
129	Pompa de drenaj apa murdara, inaltime de refulare 19.4m . debit max. 300 l/min . putere motor 1370 W	buc	4	2,101	8,404
130	Grup pompare 1+1, 400V, H= 2,5 bar, Q= 15 mc/h (Bariera Focsani)	buc	1	62,450	62,450
131	Pompa NP 3102.060 MT 3~ Adaptive 462 - similara cu 3102.090-0760043, B48Qmax = 170 m³/h, Hmax = 12,5 m, Versiune: presiune medie (MT), Cod rotor: 462 400 V, 3 faze, 50 Hz. Cablu electric 20 m tip SUBCAB S3x2,5 + 3x2,5/3 + S(4x0.5) mm², Diametru refulare DN 100 Puterea nominala motor: 3,1 kW. Senzor temperatura, Senzor FLS - Senzori de detectie apa in camera etansare motor	buc	2	21,660	43,320
132	Pompa NP 3102.060 MT 3~ Adaptive 462 - similara cu 3102.090-0760043, Qmax = 170 m³/h, Hmax = 12,5 m, Versiune: presiune medie (MT), Cod rotor: 462 400 V, 3 faze, 50 Hz. Cablu electric 20 m tip SUBCAB S3x2,5 + 3x2,5/3 + S(4x0.5) mm² Diametru refulare DN 100 Puterea nominala motor: 3,1 kW. Senzor temperatura Senzor FLS - Senzori de detectie apa in camera etansare motor	buc	2	21,660	43,320
133	Electropompa submersibila tip Grundfos S-tube, Q=1200mc/h (267 l/s), H. max = 12 m, U=400V, montaj vertical	buc	1	103,608	103,608
134	Electropompa submersibila centrifuga tip Amacan K800-401/376UEG (fara accesorii de montaj) Q=1600 mc/h, H=4.6 mca, U=400 V. Cu cablu de ridicare	buc	2	100,277	200,554
135	Grup pompare cu convertizor frecventa 1a+1r, U=400V, Q= 40mc/h, H=25mca	buc	1	101,250	101,250
136	Pompa KSB KRTF 80-250/54UG-S, Q=105.88 mc/h, P=5.5 Kw, 400 V, H-8.54 m	buc	1	9,023	9,023
137	Pompa submersibila FLYGT 3057.181-0770409 , 1.7 Kw, 2700 rpm, max.40 grd C, 230 V, IP 68	buc	1	8,851	8,851
138	Pompa HCP Pump typ BF-05AU, Pc=0.7 Kw, Q=9 mc/h, 400 V, H=6 m, DN 50 mm, 50 Hz, n=2900 rot/min	buc	1	6,811	6,811
139	Electropompa Submersibila KSB Amarex NF 80-220/044ULG-195, Motor 3.7kw, 1390rpm	buc	1	8,501	8,501
140	Pompa Submersibila Wilo EMU FA05, M-Typ T13-2/12K, P+2.2Kw	buc	1	22,327	22,327
141	Pompa submersibila verticala Q=15-20 mc/h, H=10 m, U=400V, P=1,2 kW (25 mc/h, 8mca)	buc	1	6,716	6,716
	Total 2				
	TOTAL 2024		56		1,110,486
	Total (mii lei)		138		4,061,586
					4,062


Director general,
Ing. Savulescu Simona



Inginer sef, Ing. Margarit Constantin

Manager tehnic, Ing. Isopencu Razvan

Director economic,
Ec. Vasii, Dragomir



LISTA ACHIZITII LEASING PREVIZIONAT IN ANUL 2024
Leasing financiar

	Denumire utilaj	U.M.	Cantitat	Pret unitar LEI	Total valoare LEI		
					2024	2025	2026
1	Autobasculanta 7,5 T	buc	2	621,000	1,242,000		
2	Autoturism 4x4 5 locuri	buc	4	120,000	480,000		
3	Autoutilitara 5 locuri	buc	3	175,000	525,000		
4	Autoutilitara 2 locuri	buc	3	137,500	412,500		
	Total 1		12		2,661,524		
5	Autocurator Combinat	buc	1	3,410,550	3,410,550		
6	Autoutilitara 6+1 locuri, 3,5t, cu brat telescopic	buc	1	305,000	305,000		
	Total 2		2		3,715,550		
	TOTAL GENERAL		14	0	6,377,074		
	Curs de schimb estimat € = 5,00 lei						
	Mii lei total				6,377		

Director general,

Ing. Savulescu Simona

Responsabil Parc Auto,
Tudor Madalin

Director economic,


Ec. Vasij Dragomir

L I S T A
INVESTITII SURSE PROPRII - DOTARI INDEPENDENTE
PENTRU ANUL 2024

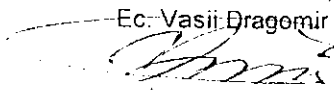
	DENUMIREA UTILAJELOR ECHIPAMENTELOR	UM	Cant	PU	Valoare 2024
1	ZONA METROPOLITANA				
2	Masina de taiat asfalt-beton	buc	1	10,000	10,000
3	Obturator hidraulic pentru conducte PEHD 63-125	buc	1	6,000	6,000
4	Centrala termica pe lemne cu gazeificare 35 kWh	buc	1	10,000	10,000
5	Motopompa apa murdara Honda WPT 20 HKX GP - Honda GP 160, 55 CP, Q=500 l/min., D asp, D ref 2"	buc	2	2,800	5,600
6	ZONA JUDETEANA				
7	SECTOR BUZAU SUD				
8	Colorimetru portabil DR300 pentru analiza clor liber si total. Domeniul de masurare: 0.02 - 2.00 mg/L Cl ₂ ;	buc	3	4,000	12,000
9	Obturator hidraulic pentru conducte PEHD 63-125	buc	1	6,000	6,000
10	Rezervor inox alimentat 18 mc, transportabil in auto CAB Naieni	buc	1	60,000	60,000
11	SECTOR VALEA BUZAULUI				
12	Motopompa apa murdara Honda WPT 20 HKX GP - Honda GP 160, 55 CP, Q=500 l/min., D asp, D ref 2"	buc	2	2800	5,600
13	Pompa submersibila GRINDEX-MINETTE (de drenaj, Q _{max} =61mc/h, H _{max} =22 mca, dimensiune evacuare ISO G3", U=4000V/50Hz, P=2,2 kW), cablu alimentare= 20m	buc	1	17,000	17,000
14	SECTOR RM SARAT				
15	Grup hidraulic Multiflex cu motor pe benzina pornire manuala si electrica la 150 bari si accesorii: pompe ape uzate, fierastrau hidraulic.	buc	1	75,000	75,000
16	Colorimetru portabil DR300 pentru analiza clor liber si total. Domeniul de masurare: 0.02 - 2.00 mg/L Cl ₂ ;	buc	3	4,000	12,000
17	SECTOR VALEA SLANICULUI				
18	Fosa septica ecologica Cernatesti	buc	1	8,000	8,000
19	Motopompa apa murdara Honda WPT 20 HKX GP - Honda GP 160, 55 CP, Q=500 l/min., D asp, D ref 2"	buc	1	2,800	2,800
20	Centrala termica pe lemne cu gazeificare UKY/3K 29 kWh	buc	1	8,500	8,500
21	Trepied metalic cu scripete manual. Sarcina max. 1 tona	buc	1	15,700	15,700
22	Aparat de aer conditionat 18000 BTU cu inverter, clasa A+	buc	2	5,700	11,400
23	Obturator hidraulic pentru conducte PEHD 63-200	buc	1	7,900	7,900
24	Generator de curent electric 7KVA	buc	1	7,000	7,000
25	SERVICIU LABORATOARE				
26	Turbidimetru de laborator	buc	1	15,000	15,000
27	Colorimetru portabil DR300 pentru analiza clor liber si total. Domeniul de masurare: 0.02 - 2.00 mg/L Cl ₂ ;	buc	2	4,000	8,000
28	Baie de nisip	buc	1	6,000	6,000
29	Incubator cu racire	buc	1	10,000	10,000
30	Aparat aer conditionat	buc	1	2,500	2,500
31	Sistem de aspiratie-exhaustare	buc	2	5,000	10,000
32	Nisa chimica cu exhaustare -apa potabila	buc	2	70,000	140,000
33	Instalatie pentru gaze speciale sub presiune, pentru spectrofotometru de absorbtie atomica, cu cabina de securitate pentru butelii , sistem de exhaustare si tubulatura -apa potabila	buc	1	130,000	130,000
34	Turbidimetru portabil	buc	1	10,000	10,000
35	SECTOR STAU				
36	STAU BUZAU				
37	Ventilator pretratate prevăzut cu grătar de protecție și jaluzea automată la exterior, 2,5 kw, 77340mc/h, L x l x h 1930*1930*450mm	buc	1	25,000	25,000

38	Sistem climatizare camere electrice, Aparat de aer conditionat tip duct Inverter 24000btu, Freon R32, Timer 24h, Functie autorestart, Functie de protectie aer rece, Mod Sleep, Dezghetare automata, Dezumidificare	buc	4	8,500	34,000
39	Motocoasa STIHL FS 561 C-EM ErgoStart motor 3.8 CP latime lucru 56 cm cutit 3T	buc	1	6,000	6,000
40	Analizor portabil pentru Biogaz, Analiza pentru CH4, CO2, O2, H2S, CO, H2	buc	1	45,000	45,000
41	STAU CHIOJDU				
42	Ventilator hala tehnologica	buc	1	10,000	10,000
43	SECTOR LOGISTICA-APROVIZIONARE-TRANSPORT				
44	Semiremorca Ax Dublu, sarcina max. 750 kg.	buc	3	9,500	28,500
45	Semiremorca , sarcina max. 750 kg.	buc	2	2,400	4,800
46	Cantar auto, cap. max. 60 to.	buc	1	95,000	95,000
47	Bena autocontainer, cap. 9 mc.	buc	2	35,000	70,000
48	COMPARTIMENT IT&C				
49	Calculator	buc	6	4,500	27,000
50	Calculator tip I	buc	45	2,900	130,500
51	Laptop tip II	buc	6	4,000	24,000
52	Sursa alimentare servere	buc	1	13,000	13,000
53	Pachete software Achizitii-Aprovizionare	buc	1	100,000	100,000
54	Pachete software pentru management mentenanta	buc	1	100,000	100,000
55	Pachete software pentru HR	buc	1	50,000	50,000
56	Imprimanta	buc	15	4,500	67,500
57	Sistem tabla interactiva	buc	1	20,000	20,000
58	Switch retea	buc	5	5,000	25,000
59	DEPARTAMENT TEHNIC - GIS				
60	Drona aripa fixa VTOL. (Sarcina utila min. 0,6 kg. Greutate maxima 6,0 kg. Modul RTK si PPK incluse, Plafon max. 5000 m., temp. 10-50 grade Celsius, Raza telecomanda cu telemetrie min. 5 km., fotogrametrie, GPS, senzor CMOS full frame, rezolutie min. 4K, cursuri incluse, s.a.)	buc	1	150,000	150,000
61	DEPARTAMENT LUCRARI TEHNICO-EDILITARE				
62	Ciocan rotopercutor SDS Max 1500W(Bosch, Cod GBH 8-45 D)	buc	1	3,600	3,600
63	Toaleta ecologica complet echipata	buc	1	3,000	3,000
64	Mai compactor Masalta MR70H, 3.6 CP, motor Honda GXR 120	buc	1	7,500	7,500
65	Motoburghiu STIHL BT 131	buc	1	4,100	4,100
66	Placa compactoare Kraft&Dele KD1184, 4 timpi, 4.1kW, 4900BPM	buc	1	3,000	3,000
67	SECTOR MENTENANTA				
68	Tester izolatie 10 kV	buc	1	20,000	20,000
69	SECTOR DETECTIE PIERDERI				
70	Camera CCTV telescopica pentru inspectie rapida tronsoane canalizare rezolutie full HD, laser pentru masurare distanta, 20x zoom optic	buc	1	50,000	50,000
71	Debitmetru ultrasonic UDM300	buc	2	29,000	58,000
72	Echipament acustic de ascultare (tip Hydrolux, Aquascop, etc)	buc	3	17,000	51,000
73	Loggeri de zgomot Gutermann	buc	155	3,800	589,000
74	TOTAL		303		2,426,500
75	Total (mii lei)				2,427


Director General,
Ing. Savulescu Simona




Director Economic,
Ec. Vasii Dragomir



Inginer sef, Ing. Margarit Constantin



Manager Tehnic, Ing. Isopencu Razvan





Compania
de Apă
Buzău

Ne pasă de apă.

COMPANIA DE APA SA BUZĂU - Adresa Strada Spiru Haret nr. 6, Buzău
Reg. Com. J10/1610/2007 - CUI RO 22987337
Capital Social 4.613.700 Lei - Call Center 0238 938
Secretariat: Tel/Fax 0238.720356/0238445786
office@cabuzau.ro - call.center@cabuzau.ro - www.cabuzau.ro

CERTIFIED
ISO 9001:2015
ISO 14001:2015
ISO 45001:2018



Anexa C

NECESARUL DE REPARATII PE ANUL 2024 (Revizii și reparații accidentale și planificate – RT, RC, RK)

	Centul operational/Punct de lucru	Cant	Preț (RON)	Valoare (RON)	Obs.
1	Buzau				
	a) APĂ POTABILĂ				
	- fronturi captare, stații pompare RT, RC, RK	1	159,520	159,520	
	- utilaje mentenanță	1	4,900	4,900	
	- reparații accidentale rețele apă -pret/interventie	220	1,780	391,600	
	- utilaje rețele apă - canal	1	12,320	12,320	
	- reparații instalații de hidrofoare	1	105,850	105,850	
	- spalari rețele apa (PT)	9	1,986	17,874	
	TOTAL 1			692,064	
	b) EPURARE, CANALIZARE				
	- stația de epurare RT, RC, RK	1	178,180	178,180	
	- reparații accidentale rețele canalizare	70	2,370	165,900	
	- stații de pompare ape uzate	1	31,211	31,211	
	- decolmatat rețele canal (km)	25	19,300	482,500	
	- decolmatat cămine canal (buc.)	250	650	162,500	
	TOTAL 2			1,020,291	
	TOTAL Buzau			1,712,355	
2	Merei+Lipia				
	a) APĂ POTABILĂ				
	- fronturi captare, stații pompare RT, RC, RK	1	58,683	58,683	
	- utilaje mentenanță	0	0	0	
	- reparații accidentale rețele apă -pret/interventie	30	830	24,900	
	- utilaje rețele apă - canal	0	0	0	
	- reparații instalații de hidrofoare	0	0	0	
	- spalari rețele apa	0	0	0	
	TOTAL 1			83,583	
	b) EPURARE, CANALIZARE				
	- stația de epurare RT, RC, RK	1	5,082	5,082	
	- reparații accidentale rețele canalizare	5	1,200	6,000	
	- stații de pompare ape uzate	0	0	0	
	- decolmatat rețele canal (km)	2	2,500	5,000	
	- decolmatat cămine canal (buc.)	0	0	0	
	TOTAL 2			16,082	
	TOTAL Merei			99,665	
3	Pietroasele				
	a) APĂ POTABILĂ				
	- fronturi captare, stații pompare RT, RC, RK	1	18,835	18,835	
	- utilaje mentenanță	0	0	0	
	- reparații accidentale rețele apă -pret/interventie	20	830	16,600	

	- utilaje rețele apă - canal	0	0	0
	- reparații instalații de hidrofoare	0	0	0
	- spalari rețele apa	0	0	0
	TOTAL 1			35,435
	b) EPURARE, CANALIZARE			
	- stația de epurare RT, RC, RK	0	0	0
	- reparații accidentale rețele canalizare	0	0	0
	- stații de pompare ape uzate	0	0	0
	- decolmatat rețele canal (km)	0	0	0
	- decolmatat cămine canal (buc.)	0	0	0
	TOTAL 2			0
	TOTAL Pietroasele			35,435
4	Patarlagele			
	a) APĂ POTABILĂ			
	- fronturi captare, stații pompare RT, RC, RK	1	89,110	89,110
	- utilaje mentenanță	0	0	0
	- reparații accidentale rețele apă -pret/interventie	25	1,260	31,500
	- utilaje rețele apă - canal	0	0	0
	- reparații instalații de hidrofoare	0	0	0
	- spalari rețele apa	0	0	0
	TOTAL 1			120,610
	b) EPURARE, CANALIZARE			
	- stația de epurare RT, RC, RK	1	73,777	73,777
	- reparații accidentale rețele canalizare	12	1,200	14,400
	- stații de pompare ape uzate	1	18,100	18,100
	- decolmatat rețele canal (km)	2	2,500	5,000
	- decolmatat cămine canal (buc.)	10	650	6,500
	TOTAL 2			117,777
	TOTAL Patarlagele			238,387
5	Pogoanele			
	a) APĂ POTABILĂ			
	- fronturi captare, stații pompare RT, RC, RK	1	48,355	48,355
	- utilaje mentenanță	0	0	0
	- reparații accidentale rețele apă -pret/interventie	30	1,260	37,800
	- utilaje rețele apă - canal	0	0	0
	- reparații instalații de hidrofoare	0	0	0
	- spalari rețele apa	0	0	0
	TOTAL 1			86,155
	b) EPURARE, CANALIZARE			
	- stația de epurare RT, RC, RK	1	60,385	60,385
	- reparații accidentale rețele canalizare	10	1,200	12,000
	- stații de pompare ape uzate	1	15,075	15,075
	- decolmatat rețele canal (km)	3	2,500	7,500
	- decolmatat cămine canal (buc.)	10	650	6,500
	TOTAL 2			101,460
	TOTAL Pogoanele			187,615
6	Nehoiu			
	a) APĂ POTABILĂ			
	- fronturi captare, stații pompare RT, RC, RK	1	45,283	45,283
	- utilaje mentenanță	0	0	0
	- reparații accidentale rețele apă -pret/interventie	30	1,260	37,800
	- utilaje rețele apă - canal	0	0	0
	- reparații instalații de hidrofoare	0	0	0

	- spalari retele apa	0	0	0
	TOTAL 1			83,083
	b) EPURARE, CANALIZARE			
	- stația de epurare RT, RC, RK	1	97,204	97,204
	- reparații accidentale rețele canalizare	20	1,200	24,000
	- stații de pompare ape uzate	1	13,650	13,650
	- decolmatat rețele canal (km)	8	2,500	20,000
	- decolmatat cămine canal (buc.)	20	650	13,000
	TOTAL 2			167,854
	TOTAL Nehoiu			250,937
7	Ramnicu Sarat			
	a) APĂ POTABILĂ			
	- fronturi captare, stații pompare RT, RC, RK	1	139,808	139,808
	- utilaje mentenanță	0	0	0
	- reparații accidentale rețele apă -pret/interventie	150	1,260	189,000
	- utilaje retele apă - canal	0	0	0
	- reparații instalații de hidrofoare	1	23,575	23,575
	- spalari retele apa (PT)	4	1,786	7,144
	TOTAL 1			359,527
	b) EPURARE, CANALIZARE			
	- stația de epurare RT, RC, RK	1	168,243	168,243
	- reparații accidentale rețele canalizare	40	2,100	84,000
	- stații de pompare ape uzate	1	48,450	48,450
	- decolmatat rețele canal (km)	15	19,000	285,000
	- decolmatat cămine canal (buc.)	210	650	136,500
	TOTAL 2			722,193
	TOTAL Rm. Sarat			1,081,720
8	Ulmeni			
	a) APĂ POTABILĂ			
	- fronturi captare, stații pompare RT, RC, RK	1	17,750	17,750
	- utilaje mentenanță	0	0	0
	- reparații accidentale rețele apă -pret/interventie	15	830	12,450
	- utilaje retele apă - canal	0	0	0
	- reparații instalații de hidrofoare	0	0	0
	- spalari retele apa	0	0	0
	TOTAL 1			30,200
	b) EPURARE, CANALIZARE			
	- stația de epurare RT, RC, RK	0	0	0
	- reparații accidentale rețele canalizare	0	0	0
	- stații de pompare ape uzate	0	0	0
	- decolmatat rețele canal (km)	0	0	0
	- decolmatat cămine canal (buc.)	0	0	0
	TOTAL 2			0
	TOTAL Ulmeni			30,200
9	Siriu			
	a) APĂ POTABILĂ			
	- fronturi captare, stații pompare RT, RC, RK	0	0	0
	- utilaje mentenanță	0	0	0
	- reparații accidentale rețele apă -pret/interventie	35	830	29,050
	- utilaje retele apă - canal	0	0	0
	- reparații instalații de hidrofoare	0	0	0
	- spalari retele apa	0	0	0
	TOTAL 1			29,050

	b) EPURARE, CANALIZARE		
	- stația de epurare RT, RC, RK	0	0
	- reparații accidentale rețele canalizare	0	0
	- stații de pompare ape uzate	0	0
	- decolmatat rețele canal (km)	0	0
	- decolmatat cămine canal (buc.)	0	0
	TOTAL 2		0
	TOTAL Siriu		29,050
10	Cislau		
	a) APĂ POTABILĂ		
	- fronturi captare, stații pompare RT, RC, RK	1	20,413
	- utilaje mentenanță	0	0
	- reparații accidentale rețele apă -pret/interventie	20	830
	- utilaje rețele apă - canal	0	0
	- reparații instalații de hidrofoare	0	0
	- spalari rețele apa	0	0
	TOTAL 1		37,013
	b) EPURARE, CANALIZARE		
	- stația de epurare RT, RC, RK	1	20,928
	- reparații accidentale rețele canalizare	5	1,200
	- stații de pompare ape uzate	1	12,375
	- decolmatat rețele canal (km)	1	2,500
	- decolmatat cămine canal (buc.)	0	650
	TOTAL 2		41,803
	TOTAL Cislau		78,816
11	Vernesti		
	a) APĂ POTABILĂ		
	- fronturi captare, stații pompare RT, RC, RK	1	33,750
	- utilaje mentenanță	0	0
	- reparații accidentale rețele apă -pret/interventie	30	830
	- utilaje rețele apă - canal	0	0
	- reparații instalații de hidrofoare	0	0
	- spalari rețele apa	0	0
	TOTAL 1		58,650
	b) EPURARE, CANALIZARE		
	- stația de epurare RT, RC, RK	0	0
	- reparații accidentale rețele canalizare	0	0
	- stații de pompare ape uzate	0	0
	- decolmatat rețele canal (km)	0	0
	- decolmatat cămine canal (buc.)	0	0
	TOTAL 2		0
	TOTAL Vernesti		58,650
12	Chiojdu		
	a) APĂ POTABILĂ		
	- fronturi captare, stații pompare RT, RC, RK	1	9,370
	- utilaje mentenanță	0	0
	- reparații accidentale rețele apă -pret/interventie	15	830
	- utilaje rețele apă - canal	0	0
	- reparații instalații de hidrofoare	0	0
	- spalari rețele apa	0	0
	TOTAL 1		21,820
	b) EPURARE, CANALIZARE		
	- stația de epurare RT, RC, RK	1	44,814

	- reparații accidentale rețele canalizare	5	1,200	6,000
	- stații de pompare ape uzate	1	5,775	5,775
	- decolmatat rețele canal (km)	1	2,500	2,500
	- decolmatat cămine canal (buc.)	0	650	0
	TOTAL 2			59,089
	TOTAL Chiojdu			80,909
13	Valea Ramnicului			
	a) APĂ POTABILĂ			
	- fronturi captare, stații pompare RT, RC, RK	1	51,985	51,985
	- utilaje mentenanță	0	0	0
	- reparații accidentale rețele apă -pret/interventie	15	830	12,450
	- utilaje rețele apă - canal	0	0	0
	- reparații instalații de hidrofoare	0	0	0
	- spalari rețele apa	0	0	0
	TOTAL 1			64,435
	b) EPURARE, CANALIZARE			
	- stația de epurare RT, RC, RK	0	0	0
	- reparații accidentale rețele canalizare	5	1,200	6,000
	- stații de pompare ape uzate	0	0	0
	- decolmatat rețele canal (km)	1	2,500	2,500
	- decolmatat cămine canal (buc.)	0	0	0
	TOTAL 2			8,500
	TOTAL Valea Ramnicului			72,935
14	Grebanu			
	a) APĂ POTABILĂ			
	- fronturi captare, stații pompare RT, RC, RK	1	84,113	84,113
	- utilaje mentenanță	0	0	0
	- reparații accidentale rețele apă -pret/interventie	30	830	24,900
	- utilaje rețele apă - canal	0	0	0
	- reparații instalații de hidrofoare	0	0	0
	- spalari rețele apa	0	0	0
	TOTAL 1			109,013
	b) EPURARE, CANALIZARE			
	- stația de epurare RT, RC, RK	0	0	0
	- reparații accidentale rețele canalizare	0	0	0
	- stații de pompare ape uzate	0	0	0
	- decolmatat rețele canal (km)	0	0	0
	- decolmatat cămine canal (buc.)	0	0	0
	TOTAL 2			0
	TOTAL Grebanu			109,013
15	Topliceni			
	a) APĂ POTABILĂ			
	- fronturi captare, stații pompare RT, RC, RK	1	11,330	11,330
	- utilaje mentenanță	0	0	0
	- reparații accidentale rețele apă -pret/interventie	15	830	12,450
	- utilaje rețele apă - canal	0	0	0
	- reparații instalații de hidrofoare	0	0	0
	- spalari rețele apa	0	0	0
	TOTAL 1			23,780
	b) EPURARE, CANALIZARE			
	- stația de epurare RT, RC, RK	0	0	0
	- reparații accidentale rețele canalizare	5	1,200	6,000
	- stații de pompare ape uzate	0	0	0

	- decolmatat rețele canal (km)	1	2,500	2,500
	- decolmatat cămine canal (buc.)	0	0	0
	TOTAL 2			8,500
	TOTAL Topliceni			32,280
16	Sapoca			
	a) APĂ POTABILĂ			
	- fronturi captare, stații pompare RT, RC, RK	1	36,770	36,770
	- utilaje mentenanță	0	0	0
	- reparații accidentale rețele apă -pret/interventie	40	830	33,200
	- utilaje rețele apă - canal	0	0	0
	- reparații instalații de hidrofoare	0	0	0
	- spalari rețele apa	0	0	0
	TOTAL 1			69,970
	b) EPURARE, CANALIZARE			
	- stația de epurare RT, RC, RK	0	0	0
	- reparații accidentale rețele canalizare	0	0	0
	- stații de pompare ape uzate	0	0	0
	- decolmatat rețele canal (km)	0	0	0
	- decolmatat cămine canal (buc.)	0	0	0
	TOTAL 2			0
	TOTAL Sapoca			69,970
17	Manzalesti			
	a) APĂ POTABILĂ			
	- fronturi captare, stații pompare RT, RC, RK	0	0	0
	- utilaje mentenanță	0	0	0
	- reparații accidentale rețele apă -pret/interventie	20	830	16,600
	- utilaje rețele apă - canal	0	0	0
	- reparații instalații de hidrofoare	0	0	0
	- spalari rețele apa	0	0	0
	TOTAL 1			16,600
	b) EPURARE, CANALIZARE			
	- stația de epurare RT, RC, RK	0	0	0
	- reparații accidentale rețele canalizare	0	0	0
	- stații de pompare ape uzate	0	0	0
	- decolmatat rețele canal (km)	0	0	0
	- decolmatat cămine canal (buc.)	0	0	0
	TOTAL 2			0
	TOTAL Manzalesti			16,600
18	Viperesti			
	a) APĂ POTABILĂ			
	- fronturi captare, stații pompare RT, RC, RK	1	10,630	10,630
	- utilaje mentenanță	0	0	0
	- reparații accidentale rețele apă -pret/interventie	15	830	12,450
	- utilaje rețele apă - canal	0	0	0
	- reparații instalații de hidrofoare	0	0	0
	- spalari rețele apa	0	0	0
	TOTAL 1			23,080
	b) EPURARE, CANALIZARE			
	- stația de epurare RT, RC, RK	0	0	0
	- reparații accidentale rețele canalizare	0	0	0
	- stații de pompare ape uzate	0	0	0
	- decolmatat rețele canal (km)	0	0	0
	- decolmatat cămine canal (buc.)	0	0	0

	TOTAL 2			0
	TOTAL Viperesti			23,080
19	Cernatesti			
	a) APĂ POTABILĂ			
	- fronturi captare, stații pompare RT, RC, RK	1	6,350	6,350
	- utilaje mentenanță	0	0	0
	- reparații accidentale rețele apă -pret/interventie	40	830	33,200
	- utilaje rețele apă - canal	0	0	0
	- reparații instalații de hidrofoare	0	0	0
	- spalari rețele apa	0	0	0
	TOTAL 1			39,550
	b) EPURARE, CANALIZARE			
	- stația de epurare RT, RC, RK	1	44,868	44,868
	- reparații accidentale rețele canalizare	5	1,200	6,000
	- stații de pompare ape uzate	0	0	0
	- decolmatat rețele canal (km)	1	2,500	2,500
	- decolmatat cămine canal (buc.)	0	650	0
	TOTAL 2			53,368
	TOTAL Cernatesti			92,918
20	Beceni			
	a) APĂ POTABILĂ			
	- fronturi captare, stații pompare RT, RC, RK	0	0	0
	- utilaje mentenanță	0	0	0
	- reparații accidentale rețele apă -pret/interventie	40	830	33,200
	- utilaje rețele apă - canal	0	0	0
	- reparații instalații de hidrofoare	0	0	0
	- spalari rețele apa	0	0	0
	TOTAL 1			33,200
	b) EPURARE, CANALIZARE			
	- stația de epurare RT, RC, RK	1	23,003	23,003
	- reparații accidentale rețele canalizare	5	1,200	6,000
	- stații de pompare ape uzate	0	0	0
	- decolmatat rețele canal (km)	1	2,500	2,500
	- decolmatat cămine canal (buc.)	0	650	0
	TOTAL 2			31,503
	SURSA DE APA VALEA SLANICULUI			
	a) APĂ POTABILĂ			
	- fronturi captare, stații pompare RT, RC, RK	1	54,208	54,208
	- utilaje mentenanță	0	0	0
	- reparații accidentale rețele apă -pret/interventie	10	830	8,300
	- utilaje rețele apă - canal	0	0	0
	- reparații instalații de hidrofoare	0	0	0
	- spalari rețele apa	0	0	0
	TOTAL 3			62,508
	TOTAL Beceni			127,211
21	Vintila Voda			
	a) APĂ POTABILĂ			
	- fronturi captare, stații pompare RT, RC, RK	0	0	0
	- utilaje mentenanță	0	0	0
	- reparații accidentale rețele apă -pret/interventie	20	830	16,600
	- utilaje rețele apă - canal	0	0	0
	- reparații instalații de hidrofoare	0	0	0
	- spalari rețele apa	0	0	0

	TOTAL 1			16,600
	b) EPURARE, CANALIZARE			
	- stația de epurare RT, RC, RK	0	0	0
	- reparații accidentale rețele canalizare	0	0	0
	- stații de pompare ape uzate	0	0	0
	- decolmatat rețele canal (km)	0	0	0
	- decolmatat cămine canal (buc.)	0	0	0
	TOTAL 2			0
	TOTAL Vintila voda			16,600
22	Puiesti			
	a) APĂ POTABILĂ			
	- fronturi captare, stații pompare RT, RC, RK	0	0	0
	- utilaje mentenanță	0	0	0
	- reparații accidentale rețele apă -pret/interventie	20	830	16,600
	- utilaje rețele apă - canal	0	0	0
	- reparații instalații de hidrofoare	0	0	0
	- spalari rețele apa	0	0	0
	TOTAL 1			16,600
	b) EPURARE, CANALIZARE			
	- stația de epurare RT, RC, RK	0	0	0
	- reparații accidentale rețele canalizare	0	0	0
	- stații de pompare ape uzate	0	0	0
	- decolmatat rețele canal (km)	0	0	0
	- decolmatat cămine canal (buc.)	0	0	0
	TOTAL 2			0
	TOTAL Puiesti			16,600
23	Murgesti			
	a) APĂ POTABILĂ			
	- fronturi captare, stații pompare RT, RC, RK	1	42,080	42,080
	- utilaje mentenanță	0	0	0
	- reparații accidentale rețele apă -pret/interventie	15	830	12,450
	- utilaje rețele apă - canal	0	0	0
	- reparații instalații de hidrofoare	0	0	0
	- spalari rețele apa	0	0	0
	TOTAL 1			54,530
	b) EPURARE, CANALIZARE			
	- stația de epurare RT, RC, RK	0	0	0
	- reparații accidentale rețele canalizare	0	0	0
	- stații de pompare ape uzate	0	0	0
	- decolmatat rețele canal (km)	0	0	0
	- decolmatat cămine canal (buc.)	0	0	0
	TOTAL 2			0
	TOTAL Murgesti			54,530
24	Sarulesti			
	a) APĂ POTABILĂ			
	- fronturi captare, stații pompare RT, RC, RK	1	4,775	4,775
	- utilaje mentenanță	0	0	0
	- reparații accidentale rețele apă -pret/interventie	30	830	24,900
	- utilaje rețele apă - canal	0	0	0
	- reparații instalații de hidrofoare	0	0	0
	- spalari rețele apa	0	0	0
	TOTAL 1			29,675
	b) EPURARE, CANALIZARE			

	- stația de epurare RT, RC, RK	0	0	0
	- reparații accidentale rețele canalizare	0	0	0
	- stații de pompare ape uzate	0	0	0
	- decolmatat rețele canal (km)	0	0	0
	- decolmatat cămine canal (buc.)	0	0	0
	TOTAL 2			0
	TOTAL Sarulesti			29,675
25	Costesti			
	a) APĂ POTABILĂ			
	- fronturi captare, stații pompare RT, RC, RK	1	10,800	10,800
	- utilaje mentenanță	0	0	0
	- reparații accidentale rețele apă -pret/interventie	15	830	12,450
	- utilaje rețele apă - canal	0	0	0
	- reparații instalații de hidrofoare	0	0	0
	- spalari rețele apa	0	0	0
	TOTAL 1			23,250
	b) EPURARE, CANALIZARE			
	- stația de epurare RT, RC, RK	0	0	0
	- reparații accidentale rețele canalizare	0	0	0
	- stații de pompare ape uzate	0	0	0
	- decolmatat rețele canal (km)	0	0	0
	- decolmatat cămine canal (buc.)	0	0	0
	TOTAL 2			0
	TOTAL Costesti			23,250
26	Sahateni			
	a) APĂ POTABILĂ			
	- fronturi captare, stații pompare RT, RC, RK	1	13,308	13,308
	- utilaje mentenanță	0	0	0
	- reparații accidentale rețele apă -pret/interventie	10	830	8,300
	- utilaje rețele apă - canal	0	0	0
	- reparații instalații de hidrofoare	0	0	0
	- spalari rețele apa	0	0	0
	TOTAL 1			21,608
	b) EPURARE, CANALIZARE			
	- stația de epurare RT, RC, RK	0	0	0
	- reparații accidentale rețele canalizare	0	0	0
	- stații de pompare ape uzate	0	0	0
	- decolmatat rețele canal (km)	0	0	0
	- decolmatat cămine canal (buc.)	0	0	0
	TOTAL 2			0
	TOTAL Sahateni			21,608
27	VI. Salciei			
	a) APĂ POTABILĂ			
	- fronturi captare, stații pompare RT, RC, RK	1	23,993	23,993
	- utilaje mentenanță	0	0	0
	- reparații accidentale rețele apă -pret/interventie	40	830	33,200
	- utilaje rețele apă - canal	0	0	0
	- reparații instalații de hidrofoare	0	0	0
	- spalari rețele apa	0	0	0
	TOTAL 1			57,193
	b) EPURARE, CANALIZARE			
	- stația de epurare RT, RC, RK	0	0	0
	- reparații accidentale rețele canalizare	0	0	0

	- stații de pompare ape uzate	0	0	0
	- decolmatat rețele canal (km)	0	0	0
	- decolmatat cămine canal (buc.)	0	0	0
	TOTAL 2			0
	TOTAL VI. Salciei			57,193
28	Padina			
	a) APĂ POTABILĂ			
	- fronturi captare, stații pompare RT, RC, RK	1	18,700	18,700
	- utilaje mentenanță	0	0	0
	- reparații accidentale rețele apă -pret/interventie	20	830	16,600
	- utilaje rețele apă - canal	0	0	0
	- reparații instalații de hidrofoare	0	0	0
	- spalari rețele apa	0	0	0
	TOTAL 1			35,300
	b) EPURARE, CANALIZARE			
	- stația de epurare RT, RC, RK	0	0	0
	- reparații accidentale rețele canalizare	0	0	0
	- stații de pompare ape uzate	0	0	0
	- decolmatat rețele canal (km)	0	0	0
	- decolmatat cămine canal (buc.)	0	0	0
	TOTAL 2			0
	TOTAL Padina			35,300
29	Naieni			
	a) APĂ POTABILĂ			
	- fronturi captare, stații pompare RT, RC, RK	1	15,293	15,293
	- utilaje mentenanță	0	0	0
	- reparații accidentale rețele apă -pret/interventie	15	830	12,450
	- utilaje rețele apă - canal	0	0	0
	- reparații instalații de hidrofoare	0	0	0
	- spalari rețele apa	0	0	0
	TOTAL 1			27,743
	b) EPURARE, CANALIZARE			
	- stația de epurare RT, RC, RK	0	0	0
	- reparații accidentale rețele canalizare	0	0	0
	- stații de pompare ape uzate	0	0	0
	- decolmatat rețele canal (km)	0	0	0
	- decolmatat cămine canal (buc.)	0	0	0
	TOTAL 2			0
	TOTAL Naieni			27,743
30	Cozieni			
	a) APĂ POTABILĂ			
	- fronturi captare, stații pompare RT, RC, RK	1	27,890	27,890
	- utilaje mentenanță	0	0	0
	- reparații accidentale rețele apă -pret/interventie	25	830	20,750
	- utilaje rețele apă - canal	0	0	0
	- reparații instalații de hidrofoare	0	0	0
	- spalari rețele apa	0	0	0
	TOTAL 1			48,640
	b) EPURARE, CANALIZARE			
	- stația de epurare RT, RC, RK	0	0	0
	- reparații accidentale rețele canalizare	0	0	0
	- stații de pompare ape uzate	0	0	0
	- decolmatat rețele canal (km)	0	0	0

	- decolmatat cămine canal (buc.)	0	0	0
	TOTAL 2			0
	TOTAL Cozieni			48,640
31	Magura			
	a) APĂ POTABILĂ			
	- fronturi captare, stații pompare RT, RC, RK	1	12,615	12,615
	- utilaje mentenanță	0	0	0
	- reparații accidentale rețele apă -pret/interventie	20	830	16,600
	- utilaje rețele apă - canal	0	0	0
	- reparații instalații de hidrofoare	0	0	0
	- spalari rețele apa	0	0	0
	TOTAL 1			29,215
	b) EPURARE, CANALIZARE			
	- stația de epurare RT, RC, RK	1	19,542	19,542
	- reparații accidentale rețele canalizare	0	1,200	0
	- stații de pompare ape uzate	1	15,225	15,225
	- decolmatat rețele canal (km)	1	2,500	2,500
	- decolmatat cămine canal (buc.)	0	650	0
	TOTAL 2			37,267
	TOTAL Magura			66,482
32	Calvini			
	a) APĂ POTABILĂ			
	- fronturi captare, stații pompare RT, RC, RK	1	14,090	14,090
	- utilaje mentenanță	0	0	0
	- reparații accidentale rețele apă -pret/interventie	30	830	24,900
	- utilaje rețele apă - canal	0	0	0
	- reparații instalații de hidrofoare	0	0	0
	- spalari rețele apa	0	0	0
	TOTAL 1			38,990
	b) EPURARE, CANALIZARE			
	- stația de epurare RT, RC, RK	0	0	0
	- reparații accidentale rețele canalizare	0	0	0
	- stații de pompare ape uzate	0	0	0
	- decolmatat rețele canal (km)	0	0	0
	- decolmatat cămine canal (buc.)	0	0	0
	TOTAL 2			0
	TOTAL Calvini			38,990
33	Movila Banului			
	a) APĂ POTABILĂ			
	- fronturi captare, stații pompare RT, RC, RK	1	12,678	12,678
	- utilaje mentenanță	0	0	0
	- reparații accidentale rețele apă -pret/interventie	20	830	16,600
	- utilaje rețele apă - canal	0	0	0
	- reparații instalații de hidrofoare	0	0	0
	- spalari rețele apa	0	0	0
	TOTAL 1			29,278
	b) EPURARE, CANALIZARE			
	- stația de epurare RT, RC, RK	1	16,381	16,381
	- reparații accidentale rețele canalizare	0	1,200	0
	- stații de pompare ape uzate	1	13,525	13,525
	- decolmatat rețele canal (km)	0	2,500	0
	- decolmatat cămine canal (buc.)	0	650	0
	TOTAL 2			29,906

	TOTAL Movila Banului			59,184
34	Florica			
	a) APĂ POTABILĂ			
	- fronturi captare, stații pompare RT, RC, RK	1	25,168	25,168
	- utilaje mentenanță	0	0	0
	- reparații accidentale rețele apă -pret/interventie	10	830	8,300
	- utilaje rețele apă - canal	0	0	0
	- reparații instalații de hidrofoare	0	0	0
	- spalari rețele apa	0	0	0
	TOTAL 1			33,468
	b) EPURARE, CANALIZARE			
	- stația de epurare RT, RC, RK	1	28,436	28,436
	- reparații accidentale rețele canalizare	0	1,200	0
	- stații de pompare ape uzate	1	11,925	11,925
	- decolmatat rețele canal (km)	0	2,500	0
	- decolmatat cămine canal (buc.)	0	650	0
	TOTAL 2			40,361
	TOTAL Florica			73,829
35	Chiliile			
	a) APĂ POTABILĂ			
	- fronturi captare, stații pompare RT, RC, RK	1	11,498	11,498
	- utilaje mentenanță	0	0	0
	- reparații accidentale rețele apă -pret/interventie	15	830	12,450
	- utilaje rețele apă - canal	0	0	0
	- reparații instalații de hidrofoare	0	0	0
	- spalari rețele apa	0	0	0
	TOTAL 1			23,948
	b) EPURARE, CANALIZARE			
	- stația de epurare RT, RC, RK	0	0	0
	- reparații accidentale rețele canalizare	0	0	0
	- stații de pompare ape uzate	0	0	0
	- decolmatat rețele canal (km)	0	0	0
	- decolmatat cămine canal (buc.)	0	0	0
	TOTAL 2			0
	TOTAL Chiliile			23,948
	TOTAL COMPANIE			5,021,314
	Total mii lei			5,021

Director general,
Ing. Savulescu Simona

Inginer sef,
Margarit Constantin


D.M.A.
Moldoveanu Adriana
Tiganus Viorica

L I S T A
LUCRARI DE INTRETINERE SI REPARATII CLADIRI
PENTRU ANUL 2024

	DENUMIREA LUCRARILOR	UM	Cant	PU	Valoare 2024
	Generale CAB				
1	Amenajare Dispecerate sector VS si BS (amenajare spatii la Cernatesti si Merei)	buc	2	40,000	80,000
2	Reparatii interior/exterior grupuri sanitare Auto STAU	buc	1		5,000
	SECTOR Zona Metropolitana				
3	Lucrari de reabilitare interioara Bazine sursa Sud	buc	1		750,000
4	Lucrari de reabilitare/denisipare foraje (Front Sud si Zahar/ 20 buc)	buc	1		550,000
5	Reparatii si tencuieli exterioare bazina Sursa Sud	buc	1		750,000
6	Reparatii tamplarie Surse apa Zona Metropolitana	buc	2		35,000
7	Reabilitare trepte acces Sursa Sud	buc	1		15,000
	SECTOR Buzau Sud	buc			
8	Padina - Reparatii interior/exterior Statie de tratare	buc	1		15,000
9	Padina - Reparatii interior/exterior Statie de clorinare si vestiare	buc	1		9,000
10	Florica - Reparatii interior/exterior G.A Florica	buc	1		35,000
11	Caldarasti - Reparatii interior/exterior GA Caldarasti (cabina comanda)	buc	1		14,000
12	Caldarasti - Reparatii imprejmuire GA Caldarasti	buc	1		5,000
13	Lucrari de reabilitare/denisipare foraje	buc	1		250,000
14	Pogoanele - Reparatii interior/exterior Statie de filtrare	buc	1		12,000
	SECTOR Rm. Sarat				
15	Amenajare statie de hidrofor CT809	buc	1		80,000
16	Reparatii sediu administrativ PL Rm. Sarat	buc	1		250,000
	SECTOR Valea Buzaului				
17	Nehoiu - Reparatii atelier interventii si SPAU 1	buc	1		70,000
	SECTOR Valea Slanicului				

18	Sapoca - Reparatii interior/exterior Statie de pompare	buc	1		30,000
19	Reparatii exterior rezervor Podu Muncii	buc	1		12,000
20	Reparatii interior/exterior sediu Cernatesti	buc	1		45,000
	SECTOR STAU				
	STAU BUZAU				
21	Reparatii zugraveli interioare pretratate	mp	700	250	40,000
22	Reparatii zugraveli interioare camera vanelor	mp	500	155	15,000
23	Reparatii zugraveli interioare deshidratare namol	mp	400	180	72,000
24	Reparatii zugraveli exterioare digestoare	mp	1960	150	294,000
25	Reparatii hidroizolatie digestor nr 1	mp	500	315	157,500
26	Reparatii hidroizolatie si reparatii zugraveli stocatoare de namol	mp	800	288	75,000
	STAU RM. SARAT				
27	Reparatii interior/exterior cladire administrativa	buc	1		15,000
28	Reparatii interior/exterior cladire statie clorura ferica	buc	1		3,000
29	Reparatii interior/exterior cladire pretratate	buc	1		10,000
	TOTAL				3,693,500
	Total (mii lei)				3,694


Director General,
Ing. Savulescu Simona



Inginer sef, Ing. Margarit Constantin

Manager Tehnic, Ing. Isopencu Razvan

Director Economic,
Ec. Vasii Dragomir





INDICATORI DE PERFORMANTA AI SERVICIULUI

pentru anul 2024 conform
Contractului de delegare a gestiunii serviciilor publice de alimentare cu apa si
de canalizare


Nr crt	Denumirea indicatorului de performanta	U/M	BVC aprobat 2023	BVC 2024 plan	%
INDICATORI FINANCIARI					
1.	Rata profitului brut inainte de amortizare si redeventa (RPB=Venituri din exploatare-cheltuieli din exploatare+chelt cu amortizarea si redeventa/venituri din exploatare) =158550-148570+19209+10158/158550	%	22,25	24,81	111.5
2.	Lichiditatea curenta (LC=Active circulante/Datorii curente)		Mai mare sau egal cu 1	Mai mare sau egal cu 1	100.0
3.	Viteza de rotatie a clientilor (VR=Sold mediu clienti x365 / Cifra de afaceri)	Zile	65	65	100.0
INDICATORI MANAGERIALI					
1	Populatia deservita pe angajat (PD=Populatia deservita(locuitori) retea de apa / Numar total de angajati =263600/691)	Populatia/angajat	367	381	103,8
2	Procentul de apa nefacturata = (AN=Productia de apa spre distributie—volumul de apa facturat/productia de apa spre distributie)	%	30,46	30,41	99,8
3	Nivelul investitiilor totale cumulate pe locuitor (NI=Nivel investitii de la intrarea in vigoare a contractului/populatia deservita apa =515837482/263600)	Euro/l ocuitor	1.258	1.957	155,5

Director general
Ing. Savulescu Simona



Director economic

Ee. Vasii Dragomir




**INDICATORI CHEIE DE PERFORMANTA FINANCIARI SI NEFINANCIARI
MANAGERIALI CONFORM CONTRACTELOR DE MANDAT**
Criteriile, obiectivele si conditiile de evaluare

	Indicatorul cheie de performanta	Formula de calcul a ICP		UM	Nivel plan 2024
A	ICP financiari				
1	Lichiditatea curenta	Active circulante totale/ Datorii curente totale*100	CA* DG- DE-	>	>1
2	Rata indatorarii	Datoria financiara/EBITDA	CA- DG- DE-	<	4.5:1.0
3	Gradul de incasare al creantelor-calculat conform contract BERD-POIM,art.5.II	Incasari de la clienti/ Venituri totale*100	CA- DG- DE-	%	95
4	Rambursarea creditului/BERD/ creditului de investitii/liniei de credit-rate, dobanzi, comisioane potrivit graficului de plati	Rambursarea in termenul stabilit in contract (zile intarziere)	CA- DG- DE-	zile	0
5	Indeplinirea obligatiilor catre bugetul de stat, bugetul asigurarilor sociale si altor fonduri speciale	Obligatiile catre bugetul de stat, bugetul asigurarilor sociale sau achitat in termenul legal (zile intarziere)	CA- DG- DE-	zile	0
6	Productivitatea valorica	Venituri totale din exploatare/Nr mediu de personal	DG	Mii lei	236
7	Reducerea cheltuielilor la 1000 lei productie	Cheltuieli totale/ Venituri totale*1000	DE	lei	948
B	ICP operationali				
8	Numar reclamatii rezolvate privind avariile pe retea	Nr.avarii rezolvate/nr total avarii inregistrate *100	DG	%	100
9	Consum specific de energie electrica pe mc apa distribuita	Nr.kw consumati/nr mc apa distribuita	DG	Kw/ mc	1.09
10	Asigurarea continuitatii serviciului la nivelul contractual	Nr ore de functionare/nr ore planificate a functiona	DG DE	%	95
11	Productivitatea muncii in unitati fizice	Cantitatea de apa potabile livrata/nr mediu de salariati	DE	Mc/sal	12.287


C ICP orientate catre servicii publice					
12	Grad de contorizare	Nr bransamente contorizate/ nr total de bransamente din aria de operare*100	DG- DE	%	90
13	Grad de incheiere contracte in functie de extinderea ariei de operare	Nr cumulat utilizatori preluati in operare la sfarsitul anului anterior/nr cumulat utilizatori cu contracte in anul current *100	DE	%	98
D ICP privind guvernanta corporativa					
14	Intocmirea rapoartelor trimestriale si transmiterea lor catre Consiliul de Administratie	Trimestrial -(zile intarziere)	DG- DE	zile	0
15	Ducerea la indeplinire a deciziilor Consiliului de administratie	Anual- (zile intarziere)	DG DE	zile	0
16	Prezentarea raportului semestrial si anual catre actionari	Semestrial/Anual	CA	DA/NU	DA
17	Evaluarea in termenul legal a activitatii directorilor	Termen legal	CA	DA/NU	DA
18	Ducere la indeplinire a hotararilor AGA	Termen	CA	DA/NU	DA

* CA- Consiliul de administratie, DG-Director general, DE- Director economic;


Director general,
Ing. Savulescu Simona



Director economic,
Ec. Vasii Dragomir



Manager guvernanta corporativa,
Ec. Raican Cosmin



Nr.: 26/22.02.2024



**Compania
de Apă
Buzău**

Ne pasă de apă

STRATEGIA CONSILIULUI DE ADMINISTRATIE

2024

Prezentul document a fost elaborat în conformitate cu prevederile Actului Constitutiv al Companiei de Apă S.A. Buzău privind aprobarea Strategiei Consiliului de Administrație pentru anul financiar următor.



**Compania
de Apă
Buzău**

Ne pasă de apă.

COMPANIA DE APA S.A. BUZĂU • Adresa: Strada Spiru Haret nr. 6, Buzău
Reg. Com. J10/1610/2007 • CUI: RO 22987337
Capital Social: 4.613.700 Lei • Call Center: 0238.938
Secretariat: Tel/Fax: 0238.720356 / 0238.445786
office@cabuzau.ro • callcenter@cabuzau.ro • www.cabuzau.ro

CERTIFIED
ISO 9001:2015
ISO 14001:2015
ISO 45001:2018



CUPRINS

I. INTRODUCERE	3
II. STRUCTURA DE CONDUCERE A COMPANIEI DE APA S.A. BUZAU	4
III. PRINCIPIILE GENERALE ALE STRATEGIEI	6
IV. OBIECTIVELE SI PRIORITATILE STRATEGICE ALE COMPONENTEI DE ADMINISTRARE A PLANULUI DE ADMINISTRARE 2024	6
V. STRATEGIILE COMPONENTEI DE MANAGEMENT A PLANULUI DE ADMINISTRARE PENTRU ANUL FINANCIAR 2024	10
VI. BUGETUL DE VENITURI SI CHELTUIELI 2024	16
VII. PROGRAMUL ACTIVITATILOR PLANIFICATE 2024	19

I. INTRODUCERE

Serviciul public de furnizare apa si canalizare, asa cum este definit de Legea nr. 241/2006, reprezinta totalitatea activitatilor de utilitate publica si de interes economic si social general, efectuate in scopul captarii, tratarii, transportului, inmagazinarii si distribuirii apei potabile sau industriale tuturor utilizatorilor de pe teritoriul unei localitati, respectiv pentru colectarea, transportul, epurarea și evacuarea apelor uzate, a apelor meteorice si a apelor de suprafata provenite din intravilanul acesteia.

S.C. Compania de Apa S.A. Buzau s-a infiintat potrivit deciziei Consiliului Local Buzau nr. 277/29.11.2008 prin reorganizarea fostei regii autonome municipale pentru apa si canalizare, intr-o societate comerciala. Compania de Apa este persoana juridica, avand forma juridica de societate pe actiuni, al carei capital social este detinut de catre Consiliul Local Buzau, Consiliul Judetean Buzau, Consiliul Local Rm. Sarat, Consiliul Local Nehoiu, Consiliul Local Patarlagele, Consiliul Local Pogoanele si se organizeaza si functioneaza potrivit legii.

Compania de Apa a devenit operator regional al serviciilor publice de alimentare cu apa si canalizare din judetul Buzau incepand cu 22.01.2009, o data cu semnarea Contractului de Delegare a gestiunii serviciilor publice de alimentare cu apa si canalizare cu Asociatia de Dezvoltare Intercomunitara „Buzau 2008”.

Operatorul regional - Compania de Apa S.A. Buzau presteaza serviciile publice de alimentare cu apa si canalizare in urmatoarele unitati administrativ teritoriale: municipiul Buzau, municipiul Ramnicu-Sarat, orasul Pogoanele, orasul Patarlagele, orasul Nehoiu, comuna Merei, comuna Cislau, comuna Chiojdu, comuna Topliceni, comuna Valea Ramnicului, comuna Cernatesti, comuna Beceni, comuna Movila Banului, comuna Magura si comuna Florica si doar serviciul de alimentare cu apa in urmatoarele: comuna Pietroasele, comuna Siriu, comuna Ulmeni, comuna Vernesti, comuna Grebanu, comuna Sapoca, comuna Viperesti, comuna Manzalesti, comuna Vintila Voda, comuna Puiesti, comuna Murgesti, comuna Sarulesti, comuna Costesti, comuna Sahateni, comuna Valea Salciei, comuna Cozieni, comuna Magura, comuna Padina, comuna Naeni, comuna Calvinii, comuna Movila Banului si comuna Chiliile, in conformitate cu hotararile de delegare ale unitatilor administrativ teritoriale respective si a semnarii Contractului de Delegare.

Compania de Apa S.A. Buzau detine licenta de operare clasa 2 nr. 6228 din 03.03.2023 potrivit Ordinul 175 emis de Autoritatea Nationala de Reglementare pentru Serviciile Comunitare de Utilitati Publice, prin care titularul licentei are dreptul de a furniza/ presta serviciile in baza Contractului de Delegare.

II. STRUCTURA DE CONDUCERE A COMPANIEI DE APA S.A. BUZAU

Organul de conducere al Companiei de Apa S.A. Buzau este Adunarea Generala a Actionarilor. Acesta poate fi ordinara sau extraordinara. Adunarile Generale Ordinare au loc cel putin o data pe an, in cel mult 5 luni de la incheierea exercitiului financiar, pentru examinarea situatiilor financiare pe anul precedent si pentru stabilirea programului de activitate si bugetului pe anul in curs. Adunarea Generala a Actionarilor este convocata de Consiliul de Administratie.

Capitalul social total subseris al Companiei este de 4.613.700 lei, din care aport in natura in valoare de 3.537.691 lei si varsat integral si aport in numerar in valoare totala de 1.076.009 lei. Capitalul social este divizat in 46.137 actiuni, cu o valoare nominala de 100 lei fiecare. Actionarii au participat la capitalul social si detin urmatoarele actiuni:

1. Municipiul Buzau detine 75,86% din capitalul social, reprezentand 35.000 de actiuni.
2. Judetul Buzau detine 10,84% din capitalul social, reprezentand 5.000 de actiuni.
3. Municipiul Ramnicu-Sarat detine 8,67% din capitalul social, reprezentand 4.000 de actiuni.
4. Orasul Nehoiu detine 1,73% din capitalul social, reprezentand 800 de actiuni.
5. Orasul Patarlagele detine 1,52% din capitalul social, reprezentand 700 de actiuni.
6. Orasul Pogoanele detine 1,38% din capitalul social, reprezentand 637 de actiuni.

Societatea este administrata de un Consiliu de Administratie format dintr-un numar de 5 administratori. Mandatul administratorilor este de 4 ani. Consiliul de Administratie are puteri depline cu privire la conducerea si administrarea societatii, cu respectarea limitelor stabilite prin obiectul de activitate si atributiilor expres prevazute de lege ca fiind de competenta Adunarilor Generale. La inceputul exercitiului financiar membrii Consiliului de Administratie erau:

1. Hinta Petrus – Presedinte C.A.
2. Savulescu Simona Mariana – Administrator executiv
3. Negoita Delia – Administrator neexecutiv
4. Pistol Eduard - Administrator neexecutiv
5. Cuza Dan - Administrator neexecutiv.

In cadrul Consiliului de Administratie al Companiei de Apa S.A. Buzau sunt constituite 2 comitete consultative:

- Comitetul de nominalizare si remuneratie formulează propuneri pentru funcțiile de administratori, elaborează și propune consiliului de administrație procedura de selecție a candidaților pentru funcțiile de director și pentru alte funcții de conducere,

recomandă consiliului de administrație candidați pentru funcțiile enumerate, formulează propuneri privind remunerarea directorilor.

- Comitetul de audit reprezintă un concept al guvernantei corporative, ale cărei preocupări și prerogative sunt concentrate pe direcția organizării și asigurării bunei funcționări a managementului riscului, controlului intern, auditului intern și a relației acestuia cu auditul extern.
- Comitetul de gestionare a riscurilor asigură concordanța activităților de control cu riscurile generate de activitățile și procesele care fac obiectul controlului, identifică, analizează, evaluează, monitorizează și raportează riscurile identificate, planul de măsuri de atenuare sau anticipare a acestora, alte măsuri luate de conducerea executivă. De asemenea, este responsabil cu măsurarea solvabilității întreprinderii publice, prin raportare la atribuțiile și obligațiile uzuale ale acesteia, și informează sau, după caz, face propuneri consiliului de administrație, respectiv consiliului de supraveghere.

Consiliul de Administrație delegă conducerea societății Directorului General. Directorul General asigură conducerea organizației la cel mai înalt nivel și este răspunzător de capacitatea optimă a companiei în vederea satisfacerii așteptărilor acționarilor, a atingerii de către acesta a obiectivelor strategice stabilite prin Planul de Administrare, a satisfacerii necesităților clienților și ale comunității în mod profitabil. Directorul General este responsabil de administrarea activității, atribuțiile sale incluzând următoarele, conform Actului Constitutiv:

- a) să exercite administrarea generală a societății, conform prevederilor legale, Actului Constitutiv și imputernicirilor conferite de Consiliul de Administrație;
- b) să execute angajamentele și hotărârile luate de Consiliul de Administrație;
- c) să ceară convocarea Adunării Generale;
- d) să numească sau să revoce personalul necesar bunei desfășurări a activității, cu excepția directorilor executivi numiți de Consiliul de Administrație, precum și să exercite autoritatea disciplinară asupra lor, conform structurii administrative și regulamentelor interne;
- e) să promoveze proiecte, planuri de lucru etc. în vederea îmbunătățirii performanțelor Serviciilor, eficienței și eficacității administrației și în general pentru îndeplinirea cu succes a acțiunilor încredințate societății;
- f) alte atribuții conferite de lege, Actul Constitutiv sau alte dispoziții aplicabile.

Directorul Economic se subordonează Directorului General iar activitățile, atribuțiile și responsabilitățile acestuia sunt stabilite prin Contractul de Mandat; coordonează procesele

și activitățile de natură economică ale companiei, funcționarea acesteia în condiții de eficiență și eficacitate economică. Asigură resursele economice, necesare derulării activităților, conform planurilor previzionate și a strategiilor de dezvoltare pe termen lung. Realizează atribuțiile, care îi revin conform Actului constitutiv al societății și conform Contractul de mandat.

III. PRINCIPIILE GENERALE ALE STRATEGIEI

În conformitate cu prevederile Legii nr 241/2006 a serviciului de alimentare cu apă și canalizare, cu modificările și completările ulterioare, precum și cu prevederile Planului de Administrare al Consiliului de Administrație pentru perioada 2022-2026, prezenta strategie pentru anul financiar 2024 are la bază următoarele principii:

- securitatea serviciului;
- tarifare echitabilă bazată pe principiul solidarității;
- rentabilitatea, calitatea și eficiența serviciului;
- transparența și responsabilitatea publică, incluzând consultarea cu patronatele, sindicatele, utilizatorii și cu asociațiile reprezentative ale acestora;
- continuitatea din punct de vedere cantitativ și calitativ;
- adaptabilitatea la nevoile și cerințele utilizatorilor;
- accesibilitatea egală a utilizatorilor la serviciul public, pe baze contractuale;
- respectarea reglementărilor specifice din domeniul gospodării apelor, protecției mediului și sănătății populației;
- dezvoltarea durabilă și corelarea cerințelor cu resursele.

IV. OBIECTIVELE ȘI PRIORITĂȚILE STRATEGICE ALE COMPONENTEI DE ADMINISTRARE A PLANULUI DE ADMINISTRARE 2024

Planul de administrare pentru perioada 2022-2026 este elaborat în conformitate cu prevederile O.U.G. 109/2011 privind guvernarea corporativă a întreprinderilor publice și are la bază viziunea managerială a membrilor Consiliului de Administrație asupra evoluției Operatorului Regional – Compania de Apă S.A. Buzău pe termen scurt, mediu și lung, cu scopul îndeplinirii de către societate a obiectivelor și condiționalităților stabilite prin procesul de regionalizare, fundamentate pe continuarea implementării și consolidarea proceselor de dezvoltare, modernizare și rețehnologizare în condiții de eficiență.

Planul de administrare reflecta politica generala a Consiliului de Administratie, si anume consolidarea pozitiei Companiei in raport cu celelalte companii de profil similar si de a continua sa fie un factor de stabilitate pentru angajatii sai si totodata pentru utilizatorii serviciilor din aria sa de operare. Directiile de dezvoltare ale Companiei de Apa S.A. Buzau sunt definite prin Planul de Administrare si operationalizate prin Planurile de Management elaborate de Directorul General si Directorul Economic, avand la baza principiile guvernantei corporative, care statueaza o atitudine responsabila, profesionista si etica a Companiei in raport cu principalii sai colaboratori: utilizatorii serviciilor, autoritatile publice locale, autoritatile de reglementare, organismele de control, angajatii si alte categorii de colaboratori interni sau externi.

Obiectivele Consiliului de Administratie pentru anul 2024, derivate din obiectivele pe termen mediu ale Companiei pentru perioada 2022-2026 sunt:

- Modernizarea si dezvoltarea sistemelor de alimentare cu apa si canalizare / epurare a apelor uzate;
- Continuarea procesului de imbunatatire a performantelor financiare;
- Mentinerea in stare perfect functionala a sistemului public de alimentare cu apa si canalizare;
- Asigurarea calitatii serviciilor, imbunatatirea permanenta a serviciilor publice de alimentare cu apa si canalizare, in conditiile unei gestiuni administrative si comerciale eficiente;
- Dezvoltarea in continuare a ariei de operare in alte unitati administrativ-teritoriale ale judetului Buzau;
- Asigurarea securitatii si sanatatii angajatilor companiei, elaborarea si implementarea unor politici de responsabilitate sociala.

Pornind de la obiectivele si prioritatile strategice mentionate anterior, Operatorul Regional – Compania de Apa S.A Buzau a elaborat proiectul de Buget de Venituri si Cheltuieli pentru anul financiar 2024 prin care se propune indeplinirea dezideratelor expuse in Componenta de Administrare a Planului de administrare al Consiliului de Administratie.

Obiectivul strategic de modernizare si dezvoltare a sistemelor de alimentare cu apa si canalizare/epurare a apelor uzate se va realiza in principal prin derularea „*Proiectului regional de dezvoltare a infrastructurii de apă și apă uzată din județul Buzău, in perioada 2014-2020*” accesat prin Contractul de finantare in cadrul Programului Operational Infrastructura Mare cu numarul 301/23.12.2019, Cod SMIS 2014+ 133649, semnat intre

Ministerul Fondurilor Europene și Compania de Apă S.A. Buzău. Proiectul vizează investiții totale în valoare de peste 300 de milioane de euro în 23 de unități administrativ-teritoriale prin înlocuirea, modernizarea și construcția obiectivelor infrastructurii de apă potabilă și apă uzată. Proiectul se află în diverse stadii ale procedurilor de achiziție, contracte de lucrări semnate, contracte de lucrări în evaluarea ofertelor, contracte de lucrări în pregătire pentru procedura de achiziție publică. Mai mult, pentru dezvoltarea sistemului de canalizare, în anul 2024 se propune demararea proiectului **„EXTINDEREA SISTEMULUI DE CANALIZARE APA UZATA MENAJERA DIN ORAS POGOANELE IN LOCALITATEA PADINA, JUDETUL BUZAU”**, finanțat prin Planul Național de Redresare și Reziliență (P.N.R.R.), componenta C1- Managementul Apei – Investiția 11 “Extinderea sistemelor de apă și canalizare în aglomerări mai mari de 2 000 de locuitori echivalenți, prioritizate prin Planul accelerat de conformare cu directivele europene.”. Valoarea proiectului este de 14.968.011 euro fără T.V.A. Prin acest proiect de investiții se propune extinderea sistemului de canalizare din orașul Pogoanele în comuna Padina. Sistemul va conține toate componentele unui sistem de canalizare, apa uzată urmând a fi epurată în stația de epurare Pogoanele. Sistemul de canalizare va avea o lungime de 74,6 km, urmând a deservi toți locuitorii comunei Padina. Tot prin PNRR Compania de Apă S.A. Buzău va demara implementarea proiectului **„Sprijinirea conectării populației cu venituri mici la rețelele de alimentare cu apă și canalizare existente, în județul Buzău”**, finanțat prin Planul Național de Redresare și Reziliență (P.N.R.R.), componenta C1- Managementul Apei, fonduri 100% nerambursabile. Prin acest program se vor realiza gratuit lucrările de branșare și racordare, până la limita de proprietate privată, la sistemele de alimentare cu apă și canalizare existente, aflate în administrarea Companiei de Apă S.A. Buzău, pentru un număr de 474 beneficiari care încheiat acorduri cu Primăriile de care aparțin. Se vor realiza un număr de 168 de branșamente și 399 racorduri. Valoarea totală eligibilă nerambursabilă a proiectului este de 1.162.154 euro.

Concomitent, Compania de Apă a fundamentat prin proiectul de Buget de Venituri și Cheltuieli aferent anului 2024 din sursele proprii, incluzând și Fondul I.I.D., cheltuielile de investiții fiind alocate pentru: dezvoltarea, reabilitarea și înlocuirea bunurilor de retur, achiziționarea echipamentelor aferente bunurilor de retur, dotări independente etc.

Pentru realizarea obiectivului strategic de continuare a procesului de îmbunătățire a performanțelor financiare, Compania de Apă S.A. Buzău va aplica strategia de tarifyare aferentă Analizei Cost-Beneficiu a Proiectului Regional finanțat prin Programul Operațional Infrastructură Mare, aprobată prin Hotărârea nr. 19/2018 a Autorității Tutelare – Asociația de Dezvoltare Intercomunitară „Buzău 2008” și integrată prin Hotărârea nr. 2/2020 a Autorității

Tutelare – Asociatia de Dezvoltare Intercomunitara „Buzau 2008” si Hotararea nr.2/2020 a Adunarii Generale Extraordinare a Actionarilor Companiei de Apa S.A. Buzau pentru modificarea Contractului de Delegare prin ajustarea preturilor si tarifelor practicate in conformitate cu cresterile in termeni reali, cat si cu inflatia cumulata pe ultimul an. Ajustarea preturilor si tarifelor este necesara in contextul cresterii costurilor cu serviciul datoriei pentru imprumuturile contractate pentru cofinantarea proiectelor, cresterii cheltuielilor de operare (energia electrica, materiale etc.) si costurilor cu forta de munca, cat si prin punerea in functiune a noilor obiective finantate prin proiect. In cadrul Companiei se va continua implementarea unui model financiar pentru bugetare, previziuni financiare si decizii strategice prin monitorizarea structurii costurilor, a fluxurilor de numerar si a indicatorilor specifici de performanta.

Pentru realizarea obiectivului de mentinere in stare perfect functionala a sistemului public de alimentare cu apa si canalizare, Compania va continua si in anul 2024 preocuparea permanenta pentru mentenanta obiectivele infrastructurii de apa potabila si canalizare, astfel incat sa minimizeze pe cat de mult posibil iesirea din procesul de functionare a echipamentelor necesare furnizarii/prestarii serviciilor si scaderea intreruperilor neprogramate si respectiv a publicitatii negative asupra operatorului. Se propune continuarea abordarii bidirectionale, in sensul efectuarii unei mentenante preventive, esalonata in timp in functie de data punerii in functiune a echipamentului, reviziile recomandate din manualul de lucru si a duratei de viata normate pentru preintampinarea si eventual evitarea blocajelor tehnologice; si a unei mentenante corective pentru echipamentele care manifesta simptome de erori functionale sau inregistreaza iesiri din uz. Compania are ca obiectiv implementarea strategiei privind managementul activelor, document programatic pentru crearea unui model de business orientat catre activele aflate in administrare.

In scopul atingerii obiectului de asigurare a calitatii serviciilor si imbunatatirea permanenta a serviciilor publice de alimentare cu apa si canalizare, in conditiile unei gestiuni administrative si comerciale eficiente se va imbunatati procesul de comunicare cu utilizatorii serviciilor privind informatiile de interes public in domeniul transparentei decizionale. Printre acestea se numara: transparenta si informarea privind informatiile de guvernanta corporativa si de interes public, interventiile de ordine tehnic si investitional, precum si campanii de informare a utilizatorilor, cu importanta in constientizarea cetatenilor privind activitatea Companiei. Acest demers va genera cresterea increderii populatiei in actiunile desfasurate de Companie. Toate masurile vor avea in vedere contextul actual in care comunicarea digitala

devine din ce in ce mai importanta in sfera serviciilor publice. Compania va mentine politica si instrumentul call-center si sms-sender pentru consolidarea relatiei cu utilizatorii.

Obiectivul strategic pentru dezvoltarea in continuare a ariei de operare in alte unitati administrativ-teritoriale ale judetului Buzau completeaza obiectivul pe termen mediu si lung al Contractului de Delegare, si anume dezvoltarea regionala. Gandirea in perspectiva a constituirii operatorilor regionali a fost ca acestia sa opereze sistemele din toate unitatile administrativ-teritoriale ale judetului. In cadrul Companiei sistemele noi preluate vor respecta deopotriva obligatia de preluare in operare a sistemelor de apa si canalizare ale membrilor Asociatiei de Dezvoltare Intercomunitara, cat si dreptul de a-si mentine echilibrul tehnico-economic, si implicit prioritizarea procesului de extindere a ariei de operare. Se va respecta principiul de preluare graduala, prioritar cu sistemele potentiale generatoare de profit, astfel incat sa se poata sustine principiul solidaritatii prin aplicarea tarifului unic. Totodata, Compania va analiza sistemele de alimentare cu apa si canalizare-epurare din unitatile administrativ-teritoriale membre A.D.I. care nu au delegat gestiunea serviciilor sau a noilor membrii, in scopul identificarii sistemelor conforme, pregatite pentru preluare, in vederea accelerarii procesului de dezvoltare regionala. Mai mult, Compania va monitoriza investitiile pentru infiintarea sistemelor publice de alimentare cu apa si canalizare-epurare din judet, cu diferite forme de finantare, in principal investitiile finantate prin PNI Anghel Saligny si PNDL pentru a prelua administrarea serviciilor dupa finalizarea lucrarilor.

Pentru realizarea obiectivului de asigurare a securitatii si sanatatii angajatilor companiei, elaborarea si implementarea unor politici de responsabilitate sociala, pentru anul 2024, Compania va continua asigurarea unui cadru organizatoric si a mijloacelor necesare securitatii si sanatatii in munca, conform legislatiei in vigoare. De asemenea, va asigura conditiile ca fiecare angajat sa primeasca o instruire eficienta, suficienta si adecvata in domeniul securitatii si sanatatii in munca, in special sub forma procedurilor si instructiunilor de lucru specifice locului de munca si postului fiecaruia.

V. STRATEGIILE COMPONENTEI DE MANAGEMENT A PLANULUI DE ADMINISTRARE PENTRU ANUL FINANCIAR 2024

Avand in vedere strategiile expuse in cadrul componentei de management, conducerea executiva a Companiei de Apa S.A. Buzau a fundamentat proiectul Bugetului de Venituri si Cheltuieli pentru anul financiar 2024, prin care se propune obtinerea performantelor operationale si financiare, in concordanta cu obiectivele si angajamentele societatii.

Strategiile de conducere cuprinse in cadrul componentelor de management din Planul de administrare au fost elaborate cu respectarea viziunii, declaratiei de misiune si a principalelor directii strategice, avand ca scop atingerea obiectivelor si criteriilor de performanta stabilite de catre Autoritatea Tutelara si Consiliul de Administratie. Directorul General a structurat in functie de specificul activitatii, urmatoarele strategii:

- Strategii privind aspectele institutionale
- Strategii comerciale si de marketing
- Strategii de produse si servicii
- Strategii de promovare
- Strategii operationale si de intretinere
- Strategii de resurse umane
- Strategii privind sistemele informationale
- Strategii de management financiar.

Directorul Economic a elaborat urmatoarele strategii pe perioada mandatului, in linie cu obiectivele strategice pe termen mediu:

- Strategia de modernizare si dezvoltare a sistemelor de alimentare cu apa, canalizare si epurare a apelor uzate- consolidare si dezvoltare - respectarea contractului de delegare
- Strategia de asigurare a calitatii serviciilor, aplicarea de standarde , acreditare si sistem de control intern managerial integrat, in conditiile unei gestiuni administrative si comerciale eficiente
- Strategia tarifara si fundamentarea preturilor/tarifelor
- Strategia de imbunatatire a performantelor financiare si de control financiar preventiv
- Strategia comerciala, de mentinere in functiune a sistemelor de apa si canalizare si de consolidare a relatiilor cu clienti
- Strategia economico-financiara de evidenta si raportare
- Strategia de fundamentare a bugetului de venituri si cheltuieli si analize economice
- Strategia de investitii - a imprumuturilor pe termen scurt, mediu si lung si accesare de fonduri nerambursabile
- Strategia de comunicare interna si externa
- Strategia de imbunatatire a performantelor.

Strategiile privind aspectele instituționale pentru anul 2024 vizează menținerea îmbunătățirea continuă a Sistemului de Management Integrat, în conformitate cu cerințele standardelor de referință, cât și menținerea acreditării laboratorului de apă potabilă, de apă uzată și metrologic. Strategia planifică reducerea pierderilor în districtele cu valori ridicate, prin investițiile de înlocuire a rețelelor de alimentare cu apă fundamentate în cadrul proiectului de Buget de Venituri și Cheltuieli, conform strategiei de reducere a pierderilor și sporirea numărului utilizatorilor prin lucrările de investiții de extindere a infrastructurilor de apă potabilă și canalizare.

Cea de-a doua strategie din cadrul aspectelor instituționale programează minimizarea impactului asupra activității operatorului în contextul preluării progresive a noi U.A.T. în operare și armonizarea noilor structuri cu cele existente prin stabilirea unei proceduri cadru de extindere a zonelor de operare, în localitățile membre ale Asociației de Dezvoltare Intercomunitară „Buzău 2008”, astfel încât să fie posibilă integrarea cu succes a noile zone de operare în structurile companiei, coroborat cu menținerea adoptării unei structuri organizatorice care să permită gestionarea activităților operaționale la nivel local și a activităților majore la nivel regional.

Tabel nr. 1. Membrii A.D.I. care nu fac parte din Contractul de Delegare

Nr. crt.	Unitate administrativ teritorială	Data aderare A.D.I.
1	Smeeni	18.02.2011
2	Lopatari	24.09.2013
3	Amaru	14.10.2014
4	Gura Teghii	31.03.2015
5	Vadu Pasii	31.03.2015
6	Margaritesti	26.03.2017
7	Cilibia	20.02.2018
8	Colti	20.02.2018
9	Bozioru	20.02.2018
10	Balesti	04.09.2018
11	Canesti	27.11.2019
12	Tintesti	27.11.2019
13	Balaceanu	27.11.2019
14	Catina	12.10.2021
15	Mihaiesti	28.02.2022
16	Ghergheasa	28.02.2022
17	Boldu	23.06.2022
18	Cochirleanca	23.06.2022

Sursă: Prelucrare proprie date operator

Strategiile comerciale și de marketing stabilesc pentru anul financiar 2024 continuarea și sporirea campaniilor de educare și conștientizare privind importanța apei în igiena și

sanatatea populatiei, dar si a importantei respectarii legislatiei in domeniu privind principiile de functionare a retelei de canalizare si a procesului de epurare pentru evitarea disfunctionalitatilor sistemului de canalizare. De asemenea, strategiile comerciale vor include campanii de informare si constientizare a membrilor Asociatiei de Dezvoltare privind posibilitatea si necesitatea realizarii extinderilor si modernizarilor infrastructurilor publice de alimentare cu apa si canalizare finantate prin bugetele locale sau finantari guvernamentale, pentru zonele care nu fac obiectul proiectului regional finantat prin POIM sau investitiilor din surse proprii ale Companiei, asigurarea cadrului de indrumarea si chiar transferul de know-how pentru accesarea finantarii, cu impact pozitiv deosebit pentru Companie. Totodata, se va intensifica procesul de comunicare si informare a utilizatorilor pe teme de interes general, precum: aspecte comerciale, stadiul lucrarilor de investitii, promovarea instrumentelor digitale puse la dispozitia utilizatorilor, etc.

Implementarea strategiei de tarificare implica ajustarea pretului si tarifului practicat de Compania de Apa S.A. Buzau in conformitatea cu Strategia de tarificare rezultata din Analiza Cost-Beneficiu a „Proiectului regional de dezvoltare a infrastructurii de apa si apa uzata din judetul Buzau, in perioada 2014-2020” finantat prin Programul Operational Infrastructura Mare, pentru acoperirea costurilor de operare si investitionale actuale si a celor viitoare, dupa punerea in functiune a obiectivelor nou infiintate. Preturile si tarifele la serviciul de alimentare cu apa, respectiv canalizare-epurare pentru anul 2024 au fost aprobate prin Decizia nr. 208/15.12.2023 privind modificarea pretului si tarifului pentru serviciile de alimentare cu apa si canalizare pentru intreaga arie de operare, pentru Compania de Apa S.A. Buzau, judetul Buzau, a Presedintelui A.N.R.S.C.

Tabel nr. 2. Preturi si tarife practicate de Operator incepand cu 01.01.2024

Produs	Pret / tarif fără T.V.A. - lei /m.c. -	Pret / tarif cu T.V.A. - lei /m.c. -
Apă potabilă produsă, transportată și distribuită	9,30	10,14
Canalizare-epurare	6,44	7,02

Sursa: prelucrare proprie date Operator

Strategiile de produse si servicii vizeaza cresterea calitatii citirii, diversificarea si flexibilitatea modalitatilor de citire, facturare si incasare pentru serviciile furnizate/prestate de operator. Masura se va operationaliza prin continuarea implementarii proiectului de digitalizare a procesului de masurare a consumurilor de apa prin tehnologia LoraWan, prin ultimul contract subsecvent din acordul cadru. Pentru minimizarea impactului asupra clientului se vor promova avantajele optarii pentru factura-verde si diversele modalitati de

plata a facturilor pe care compania le pune la dispozitia clientilor (cont pe site-ul Companiei, direct debit, plati din aplicatiile dedicate etc.).

Strategiile de promovare includ cresterea notorietatii brand-ului Compania de Apa S.A. Buzau si promovarea unei imagini pozitive si transparente a societatii prin asigurarea liberului acces al cetatenilor la informatii privind investitiile si activitatile de interes public ale companiei. Strategia va promova urmatoarele valori: cresterea nivelului de incredere al clientilor in calitatea serviciilor si produselor oferite si optimizarea procesului de comunicare dintre operator si utilizatori. Totodata, se vor respecta noile principii de transparenta decizionala ale guvernantei corporative introduse prin Legea nr. 187/2023 pentru modificarea O.U.G. nr. 109/2011 privind guvernanta corporativa a intreprinderilor publice, pentru asigurarea acuratetii si integritatii informatiilor de interes public.

Strategiile financiare includ viziunea mandatului directorului economic privind evolutia companiei ca o entitate moderna de utilitati publice, orientata catre clienti si comunitate, sustenabila economic, eficienta financiar, a caror caracteristici sa fie transparenta, calitatea, performanta si responsabilitatea in prestarea serviciului public de alimentare cu apa si canalizare. In scopul asigurarii stabilitatii financiare, societatea va continua imbunatatirea strategiei de optimizare a fluxului de numerar pentru asigurarea unui grad de rentabilitate care se genereze resursele financiare necesare rambursarii creditelor contractate de companie si sa permita societatii sa realizeze investitii din surse proprii. Compania isi propune ca si pentru anul 2024 sa isi indeplineasca obligatiile catre bugetul de stat, bugetul asigurarilor sociale de stat si fonduri speciale, precum si alte angajamente ale companiei (finantatorii externi) prin incadrarea in termenele legale.

Strategia de fundamentare a Bugetului de Venituri si Cheltuieli prevede elaborarea in timp util si in termen a documentelor strategice pentru planificarea activitatii Companiei. In acest sens se vor identifica si evalua realist veniturile companiei prin planul de productie si cheltuielile prognozate pentru functionarea serviciilor si investitii. Se vor realiza analize periodice si in dinamica a gradului de executie al bugetului de venituri si cheltuieli si se vor propune rectificari ale Bugetului de Venituri si Cheltuieli, daca este cazul, ori ajustari aprobate de Consiliul de Administratie, conform O.G. 26/2013 privind intarirea disciplinei financiare, cu modificare si completarile ulterioare.

Strategia de investitii, a imprumuturilor pe termen scurt, mediu si lung si accesare de fonduri nerambursabile se va axa pe respectarea graficului de implementare a Contractului de finantare pentru accesare de fonduri nerambursabile si a prevederilor si conditionalitatilor contractelor de credit pentru cofinantarea investitiilor. Totodata, Compania va continua

eforturile de prospectare si accesare a fondurilor nerambursabile prin Programul National de Redresare si Rezilienta ori alte programe cu finantari partial sau total nerambursabile pentru extinderea sau modernizarea sistemelor publice de alimentare cu apa si canalizare, ori pentru orice alte beneficii din punct de vedere tehnic sau economic. Compania va continua implementarea proiectelor de eficienta energetica.

Strategiile privind operarea si mentenanta vizeaza actualizarea si dezvoltarea sistemului GIS si gestionarea infrastructurii de apa si apa uzata prin monitorizare si control. Se va continua alimentarea sistemului cu informatii existente, cu investitiile noi realizate, si cu sistemele nou preluate, pentru a realiza o baza de date corecta, unitara care sa permita extragerea de informatii tehnice pentru fundamentarea deciziilor strategice privind operarea sistemelor. In ceea ce priveste problematica pierderilor de apa se va continua procesul de monitorizare si interventie. Se vor crea noi districte de masura, dictate de rationamente tehnice, in sistemele care prezinta valori ridicate ale pierderilor de apa si se vor mentine masurile de monitorizare a debitului minim de noapte si functionarea in regim continuu a echipamentelor de monitorizare, control si detectare pierderi. Astfel, se creaza premiza unor decizii strategice fundamentate privind strategia pierderilor de apa din perspective economice si de protectia a mediului inconjurator.

Strategia de mentenanta a echipamentelor electro-mecanice vizeaza actionarea bi-directionala, in sensul efectuarii unei mentenante preventive, esalonata in timp in functie de data punerii in functiune a echipamentului, reviziile recomandate din manualul de lucru si a duratei de viata normate pentru preintampinarea si eventual evitarea blocajelor tehnologice; si a unei mentenante corective pentru echipamentele care manifesta simptome de erori functionale sau inregistreaza iesiri din uz, toate acestea in directa corelarea cu activitatea de management al activelor, a gradului de uzura, criticitatii in sistem si a analizei pentru inlocuire. Astfel, se va previziona si minimiza riscul de defectare a componentelor echipamentelor. Strategia de mentenanta se va operationaliza si realiza prin respectarea anexei Programului activitatilor planificate.

Strategia de imbunatatire a sistemului de management al activelor contribuie la stabilirea unei modalitati optime de repartizare a fondurilor. Managementul activelor asigura ierarhizarea activelor in functie de importanta lor in sistem, elaborarea programului de revizii/reparatii curente si mentenanta preventiva, monitorizarea costurilor pe fiecare activ si prioritizarea actiunilor in vederea functionarii activelor in conditii de eficienta. Pentru imbunatatirea managementului activelor se vor analiza costurile pe durata de viata a fiecarui activ, se va evalua gradul de uzura si a criticitatii activelor, se vor ierarhiza activele din

fiecare sistem in functie de importanta activului pentru furnizarea serviciilor si se va implementa un modul care sa includa procedura de desfasurare a activitatilor de la programarea lucrarilor pana la generarea rapoartelor de verificare si a documentelor.

Strategiile de resurse umane prevad monitorizarea desfasurarii activitatii, in conformitate cu prevederile Regulamentului de organizare si functionare si propunerea de masuri de reorganizare, daca e cazul. Compania isi va concentra eforturile pentru dezvoltarea competentelor angajatilor, cresterea eficientei si a nivelului de performanta. Strategia se va aplica prin asigurarea accesului la instruire pentru dezvoltarea competentelor in sectoarele unde exista cerinte in acest sens. Se vor instrui toti managerii in vederea dezvoltarii capacitatii de munca in echipa si se vor organiza actiuni inderdepartamentale bazate pe principiul lucrului in echipa. In 2024 Compania va organiza activitatea in conformitate cu restrictiile legislative privind personalul, astfel incat sa asigure functionarea sistemelor la parametrii optimi. In cazul unei extinderi de activitate, managementul va prezenta propunerea in cadrul Consiliului de Administratie.

In ceea ce priveste sectorul informational, compania isi propune continuarea implementarii unei strategii de digitalizare care se vizeze dezvoltarea si actualizarea permanenta a sistemelor de comunicare si a sistemelor IT. Se va dezvolta comunicarea interna electronica si relatiile de colaborare intre angajati prin utilizarea unor mijloace electronice moderne si eficiente. Eficientizarea sistemului informatic si dezvoltarea abilitatilor IT ale angajatilor vor avea ca rezultat marirea productivitatii angajatilor si simplificarea fluxurilor de lucru zilnice. Comp. IT&C. are rolul de a promova noile tehnologii informatice in domeniu si integrarea acestora in fluxul de lucru, in scopul de digitalizare a procesele Companiei.

VI. BUGETUL DE VENITURI SI CHELTUIELI 2024

Bugetul de Venituri si Cheltuieli pe anul financiar 2024 a fost intocmit cu respectarea prevederilor Ordinului M.F.P. nr. 3818/30.12.2019 privind aprobarea formatului si structurii bugetului de venituri si cheltuieli, precum si a anexelor de fundamentare a acestuia, a O.G. nr. 26/2013 privind intarirea disciplinei financiare la nivelul unor operatori economici la care statul sau unitatile administrativ teritoriale sunt actionari unici sau majoritari sau detin direct sau indirect o participatie majoritara, cu modificarile si completarile ulterioare, a O.U.G. nr. 109/2011 privind guvernanta corporativa a intreprinderilor publice, cu modificarile si completarile ulterioare, a Legii nr. 421/2023 a bugetului de stat pe anul 2024, a Legii nr. 422/2023 a bugetului asigurarilor sociale de stat pe anul 2024, Legea nr. 296/2023 privind unele masuri fiscal-bugetare pentru asigurarea sustenabilitatii financiare a Romaniei pe

termen lung, O.U.G. nr. 115/14.12.2023 privind unele masuri fiscal-bugetare in domeniul cheltuielilor publice, pentru consolidarea fiscala, combaterea evaziunii fiscale, pentru modificarea si completarea unor acte normative, precum si pentru prorogarea unor termene si a legislatiei specifice activitatii Companiei.

Pentru fundamentarea capitolului de venituri s-a tinut cont de volumele de apa potabila si de apa uzata, prognozate a fi facturate in cursul anului 2024, fiind estimate pe baza realizarilor din 2023 si a capacitatilor de furnizare a fiecarui sistem. Productia la apa potabila si apa uzata este relativ constanta in ultimii ani cca. 8.700.000 mc apa potabila si 9.000.000 mc apa uzata. Aria de operare s-a extins prin preluarea in operare a serviciilor de apa din comuna Costesti, sat Costesti si Pietrosu, astfel ca aria de operare cuprinde 35 UAT la serviciul de apa si 15 UAT la serviciul de canalizare-epurare. Veniturile din alte activitati sunt formate din: servicii conexe apa si canalizare prestate, penalitati incasate pentru decontarea dupa scadenta a facturilor, din lucrari de investitii efectuate in regie proprie, venituri din chirii, decont intern pentru apa folosita in scop tehnologic precum si din subventii pentru investitii. Veniturile au fost estimate cu ajutorul compartimentelor de specialitate, avand ca reper realizările curente si programul de investitii propus, istoricul realizarilor precedente, preturile si tarifele actualizate ale serviciilor conexe preconizate a se presta, etc.

Pentru fundamentarea capitolului de cheltuieli de exploatare au fost fundamentate in principal pe baza legislatiei in vigoare, specificul activitatii companiei, preturile/tarifele actuale si indici de crestere oficiali sau estimati si de urmatoarele elemente:

- propunerile pentru fiecare activitate din fiecare punct de lucru si compartiment de specialitate;

- nivelul realizat/prognozat al cheltuielilor din 2023, conform balantei de verificare si executiei bugetului de venituri si cheltuieli la 31 decembrie 2023 si alte informatii economico-financiare, varianta provizorie la 06.02.2024.;

- fundamentarea cheltuielilor cu salariile si bonusurile aferente conform contractului colectiv de munca in vigoare si a legislatiei in domeniu, respectiv articolul 73 din Legea bugetului de stat pe anul 2024 referitoare la, -operatorii economici cărora li se aplică prevederile art. 9 alin. (1) lit. b) și alin. (3) din Ordonanța Guvernului nr. 26/2013 privind întărirea disciplinei financiare la nivelul unor operatori economici la care statul sau unitățile administrativ-teritoriale sunt acționari unici ori majoritari sau dețin direct ori indirect o participație majoritară, aprobată cu completări prin Legea nr. 47/2014, cu modificările și completările ulterioare, care pot prevedea, în bugetul de venituri și cheltuieli, majorarea

cheltuielilor de natură salarială față de nivelul programat în ultimul buget de venituri și cheltuieli aprobat conform prevederilor legale:

- strategia aprobată privind modul de calcul al redevenței care ține cont de cerințele propunerilor legislative actuale privind recuperarea investițiilor publice prin includerea în costuri a unei redevențe egale cu echivalentul amortizării bunurilor publice concesionate, dar nu mai mică decât serviciul datoriei. Conform strategiei aprobate nivelul redevenței aplicat cu 01 ianuarie a fiecărui an, pentru anul 2024 este de 1,43 lei/mc de apă potabilă distribuia și de 0,72 lei/mc de apă uzată și epurată;

- inflația prognozată și deprecierea prognozată a leului în raport cu Euro;

- propunerea de efectuare a unor cheltuieli necesare dar neefectuate în anul 2023 din cauza crizei de materiale, piese de schimb sau a ofertelor de prestări servicii;

- cofinanțarea și alte cheltuieli necesare ce apar datorită derulării programelor de investiții POIM 2014-2020 și alte programe de investiții cu finanțare nerambursabilă.

Profitul rezultat va fi repartizat prin Hotărârea Adunării Generale a Acționarilor în conformitate cu prevederile O.U.G. 198/2005 privind constituirea, alimentarea și utilizarea Fondului I.I.D., prevederile Actului Constitutiv al Companiei și ale Contractului de Delegare a gestiunii serviciilor publice de alimentare cu apă și canalizare care prevăd că pe perioada de delegare nu se repartizează dividende acționarilor, acestea se virează direct în contul IID al operatorului, ca sursă de rambursare a împrumuturilor de cofinanțare a investițiilor și sursă de investiții în sistemele de apă și canalizare.

Tabel nr. 3. Indicatori economico-financiari 2024 –mii lei-

Nr. crt.	Indicator	Propunere 2024
1	Venituri totale	158.750
1.1	din care venituri din exploatare	158.550
1.2	din care venituri financiare	200
2	Cheltuieli totale	150.450
2.1	din care cheltuieli de exploatare	148.570
2.2	din care cheltuieli financiare	1.880
3	Rezultatul brut	8.300

Sursa: Prelucrare proprie date proiect BVC 2024

Bugetul de Venituri și Cheltuieli este întocmit în concordanță cu instrucțiunile legale privind completarea acestuia, a structurii și a anexelor de fundamentare a acestuia, fiind format din:

Anexa nr. 1 – „Bugetul de Venituri si Cheltuieli pe 2024” – întocmita conform cerintelor din structura acesteia si în corelatie cu indicatorii economico-financiari din anexele de fundamentare nr. 2-5 la ordin, dupa caz;

Anexa nr. 2 – „Detalierea indicatorilor economico-financiari prevazuti in bugetul de venituri si cheltuieli si repartizarea pe trimestre a acestora, pe anul 2024”, completata conform cerintelor din structura acesteia in corelatie cu indicatorii economico-financiari din celelalte anexe, dupa caz;

Anexa nr. 3 – „Gradul de realizare a veniturilor totale”, cu scopul de determinare a gradului de realizare a veniturilor totale în ultimii 2 ani (2022-2023), indicator care sta la baza estimarii veniturilor totale pentru anul 2024;

Anexa nr. 4 – „Programul de investitii, dotari si sursele de finantare”.- cu scopul de estimare a programului de investitii si încadrarea acestuia în sursele de finantare conform prevederilor legale;

Anexa nr. 5 – „Masuri de îmbunatatire a rezultatului brut si de reducere a platilor restante”, cu scopul de reflectare a efectelor masurilor concrete de îmbunatatire a rezultatului brut si de reducere a platilor restante.

Anexa. A – Planul de productie pe anul 2024;

Anexa. B - Lista înlocuiri si dezvoltari active publice date în concesiune-fond IID,

Anexa. B1 - Lista achizitii în leasing;

Anexa. B2 - Lista investitii-dotari independente din surse proprii;

Anexa. C - Necesarul de reparatii, echipamente si utilaje;

Anexa. D - Lucrari de intretinere si reparatii la constructii;

Anexa. E - Indicatori de performanta ai serviciului;

Anexa. F – Indicatori de performanta manageriali

VII. PROGRAMUL ACTIVITATILOR PLANIFICATE 2024

PROGRAMUL DE PRODUCTIE 2024

Programul de productie este documentul principal care fundamenteaza generarea veniturilor din exploatare si cuprinde grupat, în conformitate cu modul de organizare al Companiei de Apa S.A. Buzau, cantitatile de apa potabila si apa uzata procesate. Fundamentarea productiei fizice a luat în considerare cele 35 de unitati administrativ-teritoriale pentru serviciul de alimentare cu apa si 15 unitati administrativ-teritoriale pentru serviciul de canalizare. Pretul apei potabile si tariful serviciului de canalizare folosite pentru stabilirea cifrei de afaceri sunt în conformitate cu strategia de tarificare pentru Proiectul de

investitii finantat prin Programul Operational Infrastructura Mare, conform Deciziei nr. 208/15.12.2023 a Presedintelui A.N.R.S.C. Astfel, pretul apei potabile este de 9,30 lei/mc, exclusiv T.V.A., iar tariful pentru canalizare este de 6,44 lei/mc, exclusiv T.V.A.

Conform Programului de productie, pentru anul 2024 a fost prognozata o cantitate de apa captata de 12.619.185 mc si o cantitate de 8.781.000 mc apa distribuita, din care consum propriu 512.280 mc. Pentru serviciul de canalizare epurare a fost prognozata o cantitate de apa uzata evacuata si epurata de 9.238.300 mc, din care consum propriu 261.440 mc. Pentru serviciile specifice activitatii de canalizare a fost prognozata o cantitate de 457.200 mc canalizare agenti economici poluatori grupa I de risc, 17.800 mc canalizare agenti economici poluatori grupa II de risc si 235.000 mc pentru canal platforma industriala. Valorile prognozate sunt influentate si au fost luate in calcul implicatiile factorilor externi.

PROGRAMUL DE INVESTITII, DOTARI SI SURSE DE FINANTARE 2024

Cheltuielile privind investitiile sunt corelate cu sursele de finantare in functie de natura acestora, fiind mai mici sau egale cu sursa de finantare. Sursele de finantare a investitiilor sunt de 963.436 mii lei pentru cheltuieli totale de investitii de 959.886 mii lei, acoperind integral planul de investitii. Cheltuieli pentru investitii sunt alocate astfel:

- Surse proprii – 10.254 mii lei
- Investitii din credite bancare BERD2 pentru cofinantarea POIM - 60.000 mii lei
- Investitii in curs din fondul IID – 35.844 mii lei
- Investitii noi din fondul IID – 8.924 mii lei
- Dotari, inlocuiri si dezvoltari ale activelor publice – 4.062 mii lei
- Rambursari de credite externe pentru cofinantarea investitiilor – 19.647 mii lei
- Investitii din surse externe – 821.155 mii lei.

NECESARUL DE REPARATII 2024


Necesarul de reparatii contine reviziile si reparatiile accidentale si planificate ale retelelor, echipamentelor si utilajelor – RT, RC si RK programate pentru anul 2024 a tuturor sistemelor de alimentare cu apa si canalizare din intreaga arie de operare. Mentinerea in functiune a infrastructurii de alimentare cu apa potabila si canalizare este conditie esentiala pentru furnizarea continua a serviciului de alimentare cu apa si canalizare/epurare.

Pentru anul 2024 a fost prognozata o valoare totala a reviziilor si reparatiilor accidentale si planificate de 5.021 mii lei, avand la baza fundamentarea istoricului anilor precedenti si baza de date a activelor pentru sistemele din fiecare unitate administrativ-

teritoriala in care Compania de Apa S.A. Buzau opereaza, separat pe activitatea de apa potabila si canalizare-epurare.

Preşedintele Consiliului de Administraţie,

Hinta Petruş





**Compania
de Apă
Buzău**

Ne pasă de apă

COMPANIA DE APA S.A. BUZĂU • Adresa: Strada Spiru Haret nr. 6, Buzău
Reg. Com. J10/1610/2007 • C.U.I. RO 22987337
Capital Social: 4.613.700 Lei • Call Center: 0238.938
Secretariat: Tel/Fax: 0238.720356 / 0238.445786
office@cabuzau.ro • call center@cabuzau.ro • www.cabuzau.ro

CERTIFIED
ISO 9001:2015
ISO 14001:2015
ISO 45001:2018



Nr. 7693/22.02.2024

Nr. C.A.: 24/22.02.2024

Către: Consiliul de Administrație al Companiei de Apă S.A. Buzău

În atenția: Domnului Președinte – Hinta Petruș

Ref.: Solicitare avizare - Programul activităților planificate 2024

Stimate Doamne Președinte,

În conformitate cu prevederile Actului Constitutiv actualizat al Companiei de Apă S.A. Buzău, art. 17.1, punctul e, privind prerogative de adoptare ale Consiliului de Administrație al Companiei, în ceea ce privește corelarea Programului Activităților Planificate cu proiectul Bugetului de Venituri și Cheltuieli pentru anul în curs, vă transmitem atașat prezentei Programul activităților planificate pentru anul financiar 2024, cu următoarele anexe, în conformitate cu proiectul Bugetului de Venituri și Cheltuieli pentru anul financiar 2024, cu rugămintea de a îl aviza și supune aprobării în proxima ședință a Adunării Generale Ordinară a Acționarilor Companiei de Apă S.A. Buzău:

1. Program de producție pentru anul financiar 2024, conform anexa A a B.V.C. 2024;
2. Programul de investiții, dotări și sursele de finanțare pentru anul financiar 2024, conform anexa 4 a B.V.C. 2024;
3. Necesarul de reparații pentru anul financiar 2024, conform anexa C a B.V.C. 2024.

Cu stimă,

Director General,
Săvulescu Mariana-Simona

Manager Dep. Guvernanță Corporativă,

Răican Cosmin-Alexandru



**Compania
de Apă
Buzău**

Ne pasă de apă

COMPANIA DE APA SA BUZĂU • Adresa Strada Spiru Haret nr. 6, Buzău
Reg. Com. J10/1610/2007 • C.U.I. RO 22987337
Capital Social: 4.613.700 Lei • Call Center: 0238.938
Secretariat: Tel/Fax: 0238.720356/0238445786
office@cabuzau.ro • call.center@cabuzau.ro • www.cabuzau.ro

CERTIFIED
ISO 9001:2015
ISO 14001:2015
ISO 45001:2018



PROGRAMUL ACTIVITATILOR PLANIFICATE 2024

1. Programul de productie pentru anul financiar 2024
2. Programul de investitii, dotari si sursele de finantare pentru anul financiar 2024
3. Necesarul de reparatii pentru anul financiar 2024



Compania
de Apa
BUZĂU

Ne pună din apă

COMPANIA DE APA S.A. BUZĂU - Adresa Strada Spiru Haret nr. 6, Buzău
Reg. Com. J10/1610/2007 - C.U.I. RO 22987337
Capital Social 4.613.700 Lei • Call Center 0238.938
Secretariat: Tel/Fox 0238.720356/0238.445786
office@cabuzau.ro • call.center@cabuzau.ro • www.cabuzau.ro

CENTRALIZARE
130 9001150
150 140012015
150 450012018



Anexa A

Sector Planificare si Urmarire Productie
cod F-PO-SO-SPUP-01-02
Nr.
TOTAL COMPANIE

Director General,
Ing. Savulescu Simona

Inginer Set,
Ing. Margart Constantin

Program de productie-prestatii - AN 2024

ACTIVITATEA	TOTAL AN 2024		TRIM I		TRIM II		TRIM III		TRIM IV		Pierdere %
	Cantitate mc	Valoare lei	Cantitate mc	Valoare lei	Cantitate mc	Valoare lei	Cantitate mc	Valoare lei	Cantitate mc	Valoare lei	
ZONA METROPOLITANA											
Punct de lucru BUZAU											
1. APA POTABILA											
- Apa captata	6,209,150		1,385,621		1,542,484		1,647,059		1,633,987		
- populatie	4,750,000	44,128,920	1,060,000	9,846,480	1,180,000	10,962,480	1,260,000	11,706,480	1,250,000	11,613,480	23.50
- agenti economici	3,609,000	33,563,700	805,000	7,486,500	896,000	8,332,800	958,000	8,909,400	950,000	8,835,000	
- consum propriu	949,000	8,825,700	207,000	1,925,100	236,000	2,194,800	254,000	2,362,200	252,000	2,343,600	
1.2 Diverse servicii conexie APA	192,000	1,739,520	48,000	434,880	48,000	434,880	48,000	434,880	48,000	434,880	
2 CANALIZARE EFURARE		400,000		90,000		90,000		100,000		120,000	
2.1 Apa evacuată și epurată											
- populatie	7,395,000	47,483,640	1,725,000	11,073,960	1,830,000	11,750,160	2,065,000	13,263,560	1,775,000	11,395,960	
- agenti economici	3,615,000	23,280,600	847,500	5,457,900	907,500	5,844,300	1,002,500	6,456,100	857,500	5,522,300	
- consum propriu	3,588,000	23,106,720	829,500	5,341,980	874,500	5,631,780	1,014,500	6,533,380	869,500	5,599,580	
2.2 Diverse servicii conexie CANAL	192,000	1,096,320	48,000	274,080	48,000	274,080	48,000	274,080	48,000	274,080	
3. CANALIZ. AG. EC. POLUATORI GR.I RISC		1,600,000		400,000		400,000		400,000		400,000	
4. CANALIZ. AG. EC. POLUATORI GR.II RISC	450,000	261,000	112,000	64,960	118,000	68,440	131,000	75,980	89,000	51,620	
5. CANAL PT. PLATFORMA IND. SUD BUZA	17,100	12,483	4,100	2,993	4,300	3,139	4,400	3,212	4,300	3,139	
1. TOTAL Punct de lucru BUZAU	235,000	446,500	57,000	108,300	64,000	121,600	84,000	159,600	30,000	57,000	
Punct de lucru LIPIA		94,332,543		21,586,693		23,395,819		25,708,832	0	23,641,199	
1. APA POTABILA											
Ap.1 captata	48,780	0	7,805		12,073		16,270		12,583		18.00

- populatie	163.300	1.518.690	24.100	224.130	42.400	394.320	58.700	545.910	38.100	354.330
- agenti economici	46.700	434.310	7.000	65.100	12.100	112.530	16.700	155.310	10.900	101.370
- consum propriu	0	0	0	0	0	0	0	0	0	0
1.2 Diverse servicii conexe APA	0	0	0	0	0	0	0	0	0	0
2 CANALIZARE EPURARE										
2.1 Apa evacuată si epurată										
- populatie	35.000	225.400	4.500	28.980	9.000	57.960	14.500	93.380	7.000	45.080
- agenti economici	10.000	64.400	1.300	8.372	2.500	16.100	4.200	27.048	2.000	12.880
- consum propriu	75.000	161.000	3.200	20.608	6.500	41.860	10.300	66.332	5.000	32.200
2.2 Diverse servicii conexe CANAL										
- populatie	0	0	0	0	0	0	0	0	0	0
- agenti economici	0	0	0	0	0	0	0	0	0	0
- consum propriu	0	0	0	0	0	0	0	0	0	0
3.CANALIZ.AG.EC.POLUATORI GR.I RISC										
4.CANALIZ.AG.EC.POLUATORI GR.II RISC										
5.CANAL PLUVIAL-INDUSTRIAL										
I.TOTAL Punct de lucru MEREI		2.178.400		318.210		564.810		794.600		500.780
Punct de lucru ZORESTI										
1. APA POTABILA										
- Apa captata										
1.1 Apa distribuita										
- populatie	80.000	0	12.000		19.667		26.667	0	21.667	40.00
- agenti economici	48.000	446.400	7.200	66.960	11.800	109.740	16.000	148.800	13.000	120.900
- consum propriu	46.800	435.240	7.050	65.565	11.550	107.415	15.500	144.150	12.700	118.110
1.2 Diverse servicii conexe APA	1.200	11.160	150	1.395	250	2.325	500	4.650	300	2.790
- populatie	0	0	0	0	0	0	0	0	0	0
- agenti economici	0	0	0	0	0	0	0	0	0	0
- consum propriu	0	0	0	0	0	0	0	0	0	0
I.TOTAL punct de lucru ZORESTI		446.400		66.960		109.740		148.800		120.900
Punct de lucru PIETROASELE										
1. APA POTABILA										
- Apa captata										
1.1 Apa distribuita										
- populatie	129.870	0	22.208		29.221		44.156		34.286	23.00
- agenti economici	100.000	929.856	17.100	158.994	21.500	209.214	34.000	316.164	26.400	245.484
- consum propriu	84.940	789.942	14.500	134.850	19.100	177.630	28.900	268.770	22.440	208.692
1.2 Diverse servicii conexe APA	14.460	134.478	2.450	22.785	3.250	30.225	4.950	46.035	3.810	35.433
- populatie	600	5.436	150	1.359	150	1.359	150	1.359	150	1.359
- agenti economici	0	0	0	0	0	0	0	0	0	0
- consum propriu	0	0	0	0	0	0	0	0	0	0
I.TOTAL Punct de lucru PIETROASELE		929.856		158.994		209.214		316.164		245.484
Punct de lucru POGOANELE										
1. APA POTABILA										
- Apa captata										
1.1 Apa distribuita										
- populatie	323.171	0	56.220		86.098		109.756		71.098	18.00
- agenti economici	265.000	2.443.764	46.100	423.546	70.600	651.396	90.000	831.816	58.300	537.006
- consum propriu	132.600	1.233.180	17.100	159.030	37.200	345.960	47.600	442.680	30.700	285.510
1.2 Diverse servicii conexe APA	46.000	427.800	7.400	68.820	11.800	109.740	20.800	193.440	6.000	55.800
- populatie	86.400	782.784	21.600	195.696	21.600	195.696	21.600	195.696	21.600	195.696
- agenti economici	0	0	0	0	0	0	0	0	0	0
- consum propriu	0	0	0	0	0	0	0	0	0	0
2 CANALIZARE EPURARE										
2.1 Apa evacuată si epurată										
- populatie	170.000	1.050.270	26.500	164.090	45.500	279.880	65.000	405.460	33.000	200.840
- agenti economici	66.500	428.260	9.100	58.604	18.200	117.208	26.000	167.440	13.200	85.008
- consum propriu	47.500	273.700	8.400	54.056	9.300	59.892	21.000	135.240	3.800	24.472
2.2 Diverse servicii conexe CANAL	61.000	348.310	9.000	51.390	18.000	102.780	18.000	102.780	16.000	91.360
- populatie	0	0	0	0	0	0	0	0	0	0
- agenti economici	0	0	0	0	0	0	0	0	0	0
- consum propriu	0	0	0	0	0	0	0	0	0	0
I.TOTAL Punct de lucru Pogoanele		3.494.034		587.636		931.276		1.237.276		737.846

Punct de lucru ULMENI												
1. APA POTABILA												
Apa captata												
	78.571	0	17.571		19.286							
1.1 Apa distribuita	55.000	511.500	114.390		13.500		22.000		19.714			
- populatie	29.300	272.490	6.000		7.100		15.400		143.220			128.340
- agentii economici	25.700	239.010	6.300		6.400		8.800		81.840			68.820
- consum propriu	0	0	0		0		59.520		61.380			59.520
1.2 Diverse servicii conexe APA	0	0	0		0		0		0			0
I.TOTAL Punct de lucru ULMENI		511.500	114.390				125.550		143.220			128.340
Punct de lucru SAHATENI												
1. APA POTABILA												
Apa captata												
	50.000	0	10.000		11.000		16.667		12.333			
1.1 Apa distribuita	30.000	278.712	6.000		6.600		61.308		92.928			68.748
- populatie	21.200	197.160	4.200		4.600		42.780		66.030			49.290
- agentii economici	7.600	70.680	1.500		1.700		15.810		24.190			16.740
- consum propriu	1.200	10.872	300		300		2.718		300			2.718
1.2 Diverse servicii conexe APA												
I.TOTAL Punct de lucru SAHATENI		278.712	55.728				61.308		92.928			68.748
Punct de lucru PADINA												
1. APA POTABILA												
Apa captata												
	100.000	0	20.500		25.250		31.250		23.000			
1.1 Apa distribuita	80.000	741.696	16.400		151.944		187.284		231.924			170.544
- populatie	55.800	519.940	11.400		106.020		131.130		162.750			119.040
- agentii economici	14.600	135.780	2.600		24.180		34.410		47.430			29.760
- consum propriu	9.600	96.976	2.400		21.744		2.400		21.744			21.744
1.2 Diverse servicii conexe APA		0	0		0		0		0			0
I.TOTAL Punct de lucru PADINA		741.696	151.944				187.284		231.924			170.544
Punct de lucru NAENI												
1. APA POTABILA												
Apa captata												
	31.429	0	6.143		8.429		9.429		7.429			
1.1 Apa distribuita	22.000	204.600	4.300		39.990		54.870		61.380			48.360
- populatie	20.800	193.440	4.000		37.200		52.080		58.590			45.570
- agentii economici	1.200	11.160	300		2.790		300		2.790			2.790
- consum propriu	0	0	0		0		0		0			0
1.2 Diverse servicii conexe APA												
I.TOTAL Punct de lucru NAENI		204.600	39.990				54.870		61.380			48.360
Punct de lucru MOVILA BANULUI												
1. APA POTABILA												
Apa captata												
	31.250	0	4.250		8.125		10.375		8.500			
1.1 Apa distribuita	25.000	232.500	3.400		31.620		60.450		77.190			63.240
- populatie	23.800	221.340	3.100		28.830		57.660		74.400			60.450
- agentii economici	1.200	11.160	300		2.790		2.790		2.790			2.790
- consum propriu	0	0	0		0		0		0			0
1.2 Diverse servicii conexe APA												
2. CANALIZARE EPURARE												
2.1 Apa evacuată și epurată	7.000	45.080	1.000		6.440		12.880		16.744			9.016
- populatie	6.610	42.568	940		6.054		12.172		15.842			8.501

agenți economici	390	2,512	60	386	110	708	140	902	80	515
consum propriu	0	0	0	0	0	0	0	0	0	0
2.2 Diverse servicii conexe CANAL										
I.TOTAL Punct de lucru MOV. BANULUI		277,580		38,060		73,330		93,934		72,256
Punct de lucru Florica										
1. APA POTABILA										
Apa captata	0	0	0	0						
1.1 Apa distribuita	16,750	0	1,875	0	3,750		5,875		5,250	
- populatie	13,400	124,620	1,500	13,950	3,000	27,900	4,700	43,710	4,200	39,060
- agenti economici	12,870	119,691	1,450	13,485	2,910	27,063	4,400	40,920	4,110	38,223
consum propriu	530	4,929	50	465	90	837	300	2,790	90	837
1.2 Diverse servicii conexe APA	0	0	0	0	0	0	0	0	0	0
2 CANALIZARE EPURARE										
2.1 Apa evacuată si epurata	5,400	34,776	1,450	9,338	1,400	9,016	1,200	7,728	1,350	8,694
- populatie	5,400	34,776	1,450	9,338	1,400	9,016	1,200	7,728	1,350	8,694
- agenti economici	0	0	0	0	0	0	0	0	0	0
consum propriu	0	0	0	0	0	0	0	0	0	0
2.2 Diverse servicii conexe CANAL	0	0	0	0	0	0	0	0	0	0
I.TOTAL Punct de lucru Florica		159,396		23,288		36,916		51,438		47,754
TOTAL SECTOR BUZAU SUD										
1. APA POTABILA										
Apa captata	1,121,041	0	192,233	0	283,491	0	376,707	0	268,609	0
1.1 Apa distribuita	848,400	7,866,648	145,400	1,346,352	215,100	1,994,562	285,400	2,648,352	202,500	1,877,382
- populatie	591,410	5,500,113	92,900	863,970	150,760	1,402,068	202,800	1,886,040	144,950	1,348,035
- agenti economici	159,190	1,480,467	28,050	260,865	39,890	370,977	58,150	540,795	33,100	307,830
consum propriu	97,800	886,068	24,450	221,517	24,450	221,517	24,450	221,517	24,450	221,517
1.2 Diverse servicii conexe APA	0	0	0	0	0	0	0	0	0	0
2 CANALIZARE EPURARE										
2.1 Apa evacuată si epurata	217,400	1,355,526	33,450	208,848	57,900	359,736	83,300	523,312	42,750	263,630
- populatie	88,510	570,004	12,790	82,368	23,990	154,496	33,860	218,058	17,870	115,083
- agenti economici	67,890	437,212	11,660	75,090	15,910	102,460	31,440	202,474	8,880	57,187
consum propriu	61,000	348,310	9,000	51,390	18,000	102,780	18,000	102,780	16,000	91,360
2.2 Diverse servicii conexe CANAL	0	0	0	0	0	0	0	0	0	0
I.TOTAL GENERAL SECTOR BUZAU SUD		9,222,174		1,555,200		2,354,298		3,171,664		2,141,012
SECTOR RM. SARAT										
Punct de lucru RM. SARAT										
1. APA POTABILA										
Apa captata	2,179,245	0	471,698		537,736		603,774		566,038	
1.1 Apa distribuita	1,155,000	10,734,588	250,000	2,323,272	285,000	2,648,772	320,000	2,974,272	300,000	2,788,272
- populatie	947,100	8,808,030	205,000	1,906,500	233,700	2,173,410	262,400	2,440,320	246,000	2,287,800
- agenti economici	179,100	1,665,630	37,800	351,540	44,100	410,130	50,400	468,720	46,800	435,240
consum propriu	28,800	260,928	7,200	65,232	7,200	65,232	7,200	65,232	7,200	65,232
1.2 Diverse servicii conexe APA	0	100,000	0	24,000	0	24,000	0	25,000	0	27,000
2 CANALIZARE EPURARE										
2.1 Apa evacuată si epurata	1,360,000	8,754,020	340,000	2,188,505	330,000	2,124,105	400,000	2,574,905	290,000	1,866,505
- populatie	851,100	5,481,084	222,950	1,435,798	216,250	1,392,650	222,750	1,434,510	189,150	1,218,226

agenti economici	502,900	3,238,676	115,550	744,142	112,250	722,890	175,750	1,131,830	99,350	639,814
- consum propriu	6,000	34,260	1,500	8,565	1,500	8,565	1,500	8,565	1,500	8,565
2.2 Diverse servicii conex CANAL	0	150,000	0	37,500	0	37,500	0	37,500	0	37,500
3. CANALIZ. AG. EC. POLUATORI GR.I RISC	7,200	4,176	1,700	986	1,800	1,044	2,200	1,276	1,500	870
4. CANALIZ. AG. EC. POLUATORI GR.II RISC	700	511	150	110	190	139	200	146	160	117
5. CANAL PLUVIAL-INDUSTRIAL	0	0	0	0	0	0	0	0	0	0
1. TOTAL Punct de lucru RM. SARAT	0	19,743,295	0	4,574,373	0	4,835,560	0	5,613,099	0	4,720,264
Punct de lucru VALEA RAMNICULUI										
1. APA POTABILA										
Apa captata	206,667	0	39,333	0	54,667	0	0	0	0	0
1.1 Apa distribuita	155,000	1,441,212	29,500	274,278	41,000	381,228	65,467	455,558	47,200	329,148
- populatie	142,200	1,322,460	27,000	251,100	37,600	349,680	45,100	419,430	32,500	302,250
- agenti economici	11,600	107,880	2,200	20,460	3,100	28,830	3,700	34,410	2,600	24,180
- consum propriu	1,200	10,872	300	2,718	300	2,718	300	2,718	300	2,718
1.2 Diverse servicii conex APA	0	0	0	0	0	0	0	0	0	0
2. CANALIZARE EPURARE										
2.1 Apa evacuată și epurată	20,000	128,800	3,700	23,828	5,000	32,700	5,800	37,352	5,500	35,420
- populatie	18,200	117,208	3,400	21,896	4,600	29,624	5,200	33,488	5,000	32,200
- agenti economici	1,800	11,592	300	1,932	400	2,576	600	3,864	500	3,220
- consum propriu	0	0	0	0	0	0	0	0	0	0
2.2 Diverse servicii conex CANAL	0	0	0	0	0	0	0	0	0	0
1. TOTAL Punct de lucru V. RAMNICULUI		1,570,012		298,106		413,428		493,910		364,568
Punct de lucru GREBANU										
1. APA POTABILA										
Apa captata	140,000	0	23,667	0	37,000	0	44,067	0	35,267	0
1.1 Apa distribuita	105,000	975,828	17,750	164,943	27,750	257,895	33,050	307,185	26,450	245,805
- populatie	99,300	923,490	16,750	155,775	26,250	244,125	31,250	290,625	25,050	232,965
- agenti economici	2,900	26,970	450	4,185	750	6,975	1,050	9,765	650	6,045
- consum propriu	2,800	25,368	550	4,983	750	6,795	750	6,795	750	6,795
1.2 Diverse servicii conex APA	0	0	0	0	0	0	0	0	0	0
1. TOTAL Punct de lucru GREBANU		975,828		164,943		257,895		307,185		245,805
Punct de lucru TOPLICENI										
1. APA POTABILA										
Apa captata	49,412	0	8,235	0	13,647	0	15,176	0	12,353	0
1.1 Apa distribuita	42,000	390,600	7,000	65,100	11,600	107,880	12,900	119,970	10,500	97,650
- populatie	40,800	379,440	6,700	62,310	11,300	105,090	12,600	117,180	10,200	94,860
- agenti economici	1,200	11,160	300	2,790	300	2,790	300	2,790	300	2,790
- consum propriu	0	0	0	0	0	0	0	0	0	0
1.2 Diverse servicii conex APA	0	0	0	0	0	0	0	0	0	0
2. CANALIZARE EPURARE										
2.1 Apa evacuată și epurată	7,000	45,080	1,500	9,660	1,800	11,592	2,100	13,524	1,600	10,304
- populatie	6,870	44,240	1,470	9,467	1,770	11,399	2,060	13,263	1,570	10,111
- agenti economici	131	840	30	193	30	193	41	261	30	193
- consum propriu	0	0	0	0	0	0	0	0	0	0
2.2 Diverse servicii conex CANAL	0	0	0	0	0	0	0	0	0	0
1. TOTAL Punct de lucru TOPLICENI		435,680		74,760		119,472		133,494		107,954

- populatie	47,800	307,832	9,500	61,180	12,200	78,568	13,200	85,008	12,900	83,076
- agenti economici	9,800	63,112	1,900	12,236	2,600	16,744	2,800	18,032	2,500	16,100
- consum propriu	1,200	6,852	300	1,713	300	1,713	300	1,713	300	1,713
2.2 Diverse servicii conexe CANAL		0		0		0		0		0
3.CANALIZ.AG.EC.POLUATORI GR.I RISC										
4.CANALIZ.AG.EC.POLUATORI GR.II RISC										
5.CANAL PLUVIAL-INDUSTRIAL										
I.TOTAL Punct de lucru PATARLAGELE		2,465,084		520,191		641,117		713,015		594,761
Punct de lucru NEHOIU										
I. APA POTABILA										
Apa captata	468,621	0	99,138		131,897		132,931		104,655	
1.1 Apa distribuita	271,800	2,509,020	57,500	530,070	76,500	706,770	77,100	712,350	60,700	42,00
- populatie	150,300	1,397,790	31,625	294,113	42,075	391,298	42,810	398,133	33,790	559,830
- agenti economici	43,500	404,550	6,375	59,288	14,925	138,803	14,790	137,547	7,410	314,247
- consum propriu	78,000	706,680	19,500	176,670	19,500	176,670	19,500	176,670	19,500	68,913
1.2 Diverse servicii conexe APA		0		0		0		0		176,670
2.CANALIZARE EPURARE										
2.1 Apa evacuată si epurata	135,900	874,729	28,700	184,711	35,500	228,503	36,700	236,231	35,000	225,283
- populatie	108,800	700,672	17,900	115,276	30,100	193,844	31,100	200,284	29,700	191,268
- agenti economici	26,460	170,402	10,640	68,522	5,240	33,745	5,440	35,034	5,140	33,102
- consum propriu	640	3,654	160	914	160	914	160	914	160	914
2.2 Diverse servicii conexe CANAL		0		0		0		0		0
I.TOTAL Punct de lucru NEHOIU		3,383,749		714,781		935,273		948,581		785,113
Punct de lucru SIRIU										
I. APA POTABILA										
Apa captata	70,667	0	14,133		17,333		20,000		19,200	
1.1 Apa distribuita	53,000	492,900	10,600	98,580	13,000	120,900	15,000	139,500	14,400	133,920
- populatie	46,700	434,310	9,400	87,420	11,400	106,020	13,200	122,760	12,700	118,110
- agenti economici	6,300	58,590	1,200	11,160	1,600	14,880	1,800	16,740	1,700	15,810
- consum propriu	0	0	0	0	0	0	0	0	0	0
1.2 Diverse servicii conexe APA		0		0		0		0		0
I.TOTAL Punct de lucru SIRIU	0	492,900		98,580		120,900		139,500		133,920
Punct de lucru CISLAU										
I. APA POTABILA										
Apa captata	122,857	0	23,429		32,286		35,714		31,429	
1.1 Apa distribuita	86,000	799,056	16,400	152,328	22,600	209,988	25,000	232,284	22,000	204,456
- populatie	75,200	699,360	14,200	132,060	19,800	184,140	21,900	203,670	19,300	179,490
- agenti economici	7,700	71,610	1,400	13,020	2,000	18,600	2,200	20,460	2,100	19,530
- consum propriu	3,100	28,086	800	7,248	800	7,248	900	8,154	600	5,436
1.2 Diverse servicii conexe APA		0		0		0		0		0
2.CANALIZARE EPURARE										
2.1 Apa evacuată si epurata	6,000	38,640	1,400	9,016	1,500	9,660	1,600	10,304	1,500	9,660
- populatie	4,200	27,048	960	6,182	1,080	6,955	1,080	7,395	1,080	6,955
- agenti economici	1,800	11,592	440	2,834	420	2,705	520	3,349	420	2,705
- consum propriu	0	0	0	0	0	0	0	0	0	0
2.2 Diverse servicii conexe CANAL		0		0		0		0		0
I.TOTAL Punct de lucru CISLAU		837,696		161,344		219,648		242,588		214,116

I.TOTAL Punct de lucru COZIENI	268,836	53,724	65,814	82,554	66,744
Punct de lucru CALVINI					
I. APA POTABILA					
Apa captata	85,000	21,500	21,000	21,000	21,500
1.1 Apa distribuita	158,100	39,990	39,060	39,060	39,990
- populatie	146,940	37,200	36,270	36,270	37,200
- agenti economici	1,200	300	2,790	300	300
- consum propriu	0	0	0	0	0
1.2 Diverse servicii conexe APA	0	0	0	0	0
I.TOTAL Punct de lucru CALVINI	158,100	39,990	39,060	39,060	39,990
TOTAL SECTOR VALEA BUZAULUI					
I. APA POTABILA					
Apa captata	1,243,963	262,013	330,010	356,669	295,270
1.1 Apa distribuita	784,600	163,800	1,924,704	226,400	186,400
- populatie	526,650	108,775	1,284,098	152,760	1,420,668
- agenti economici	98,450	16,625	274,583	33,140	178,188
- consum propriu	159,500	38,400	366,024	40,500	40,200
1.2 Diverse servicii conexe APA	0	0	0	0	0
2.CANALIZARE EPURARE	0	0	0	0	0
2.1 Apa evacuatata si epurata	223,400	46,300	374,363	61,000	57,900
- populatie	180,700	32,260	314,143	50,880	48,780
- agenti economici	40,260	13,430	56,736	9,510	8,510
- consum propriu	2,440	610	3,483	610	610
2.2 Diverse servicii conexe CANAL	0	0	0	0	0
I.TOTAL GENERAL VALEA BUZAULUI	8,695,415	1,811,851	2,299,067	2,488,195	2,096,303
SECTOR VALEA SLANICULUI					
Punct de lucru SAPOCA					
I. APA POTABILA					
Apa captata	232,615	44,308	57,385	78,308	52,615
1.1 Apa distribuita	151,200	28,800	345,810	50,900	34,200
- populatie	110,200	21,000	252,960	37,100	24,900
- agenti economici	23,000	3,300	52,080	9,300	4,800
- consum propriu	18,000	4,500	40,770	4,500	4,500
1.2 Diverse servicii conexe APA	0	0	0	0	0
I.TOTAL Punct de lucru SAPOCA	1,401,840	266,760	345,810	472,290	316,980
Punct de lucru MANZALESTI					
I. APA POTABILA					
Apa captata	30,667	6,533	9,067	9,067	7,467
1.1 Apa distribuita	23,000	4,900	53,010	6,800	5,600
- populatie	21,600	4,600	50,220	6,300	5,300
- agenti economici	1,400	300	2,790	500	300
- consum propriu	0	0	0	0	0
1.2 Diverse servicii conexe APA	0	0	0	0	0
I.TOTAL Punct de lucru MANZALESTI	213,900	45,570	53,010	63,240	52,080

Punct de lucru CERNATEȘTI												
1. APA POTABILĂ												
1.1 Apa distribuită	192,545	0	32,409	50,955	60,773	48,409	4,000					
- populație	105,900	984,755	17,825	28,025	33,425	26,625	25,475					4,000
- agenți economici	101,200	941,160	17,025	26,825	24,973	25,475	236,453					
- consum propriu	4,220	39,246	680	1,080	1,380	1,080	10,044					
1.2 Diverse servicii conexe APA	480	4,349	120	120	120	120	1,087					
2 CANALIZARE EPURARE												
2.1 Apa evacuată și epurată	7,000	45,080	1,600	1,700	1,900	1,800	11,592					
- populație	6,400	41,216	1,450	1,550	1,750	1,650	10,626					
- agenți economici	600	3,864	150	150	150	150	966					
- consum propriu	0	0	0	0	0	0	0					
2.2 Diverse servicii conexe CANAL												
1. TOTAL Punct de lucru CERNATEȘTI		1,029,835		176,048	271,552	323,060	259,176					
Punct de lucru BECENI												
1. APA POTABILĂ												
1.1 Apa distribuită	106,667	0	19,467	28,000	33,200	26,000	25,000					
- populație	80,000	744,000	14,600	21,000	24,900	19,500	181,350					
- agenți economici	73,900	687,270	13,400	19,400	23,100	18,000	107,400					
- consum propriu	6,100	56,730	1,200	1,600	1,800	1,500	13,950					
1.2 Diverse servicii conexe APA	0	0	0	0	0	0	0					
2 CANALIZARE EPURARE												
2.1 Apa evacuată și epurată	8,500	54,740	1,900	2,000	2,500	2,100	13,524					
- populație	5,400	34,776	1,250	1,250	1,550	1,350	8,694					
- agenți economici	3,100	19,964	650	750	950	750	4,830					
- consum propriu	0	0	0	0	0	0	0					
2.2 Diverse servicii conexe CANAL	0	0	0	0	0	0	0					
1. TOTAL Punct de lucru BECENI		798,740		148,016	208,180	247,670	194,874					
Punct de lucru VINTILIA VODA												
1. APA POTABILĂ												
1.1 Apa distribuită	56,000	0	11,200	14,000	17,733	13,067	25,000					
- populație	42,000	390,600	8,400	10,500	13,300	9,800	91,140					
- agenți economici	38,400	357,120	7,700	9,600	12,200	8,900	82,770					
- consum propriu	3,600	33,480	700	900	1,100	900	8,370					
1.2 Diverse servicii conexe APA	0	0	0	0	0	0	0					
1. TOTAL Punct de lucru VINTILIA VODA		390,600		78,120	97,650	123,690	91,140					
Punct de lucru SARUJESTI												
1. APA POTABILĂ												
1.1 Apa distribuită	13,333	0	2,800	3,333	4,000	3,200	25,000					
- populație	10,000	93,600	2,100	2,500	3,000	2,400	22,320					
- agenți economici	9,400	87,420	1,950	2,350	2,850	2,250	20,925					
- consum propriu	600	5,580	150	150	150	150	1,395					
1.2 Diverse servicii conexe APA	0	0	0	0	0	0	0					

I.TOTAL Punct de lucru SARULESTI				93,000		19,530	23,250	27,900	22,320
Punct de lucru VALEA SALCIEI									
1. APA POTABILA									
Apa captata	9,333	0	2,267	2,267	2,400	2,400	2,400	2,400	2,400
1.1 Apa distribuita	7,000	65,100	1,700	1,700	15,810	1,800	15,810	16,740	16,740
- populatie	6,780	63,054	1,650	1,650	15,345	1,740	15,345	16,182	16,182
- agenti economici	220	2,046	50	50	465	60	465	558	558
- consum propriu	0	0	0	0	0	0	0	0	0
1.2 Diverse servicii conexe APA	0	0	0	0	0	0	0	0	0
I.TOTAL Punct de lucru VALEA SALCIEI				65,100	15,810	15,810	15,810	16,740	16,740
Punct de lucru Chilii									
2. APA POTABILA									
Apa captata	12,000	0	2,400	3,467	3,733	2,400	2,480	2,400	2,400
1.1 Apa distribuita	9,000	83,700	1,800	2,600	16,740	2,800	24,180	26,040	16,740
- populatie	4,500	41,850	900	1,300	8,370	1,400	12,090	13,020	8,370
- agenti economici	4,500	41,850	900	1,300	8,370	1,400	12,090	13,020	8,370
- consum propriu	0	0	0	0	0	0	0	0	0
1.2 Diverse servicii conexe APA	0	0	0	0	0	0	0	0	0
I.TOTAL Punct de lucru Chilii				83,700	16,740	16,740	24,180	26,040	16,740
TOTAL SECTOR VALEA SLANICULUI									
1. APA POTABILA									
Apa captata	653,161	0	121,383	167,006	209,214	155,558	0	0	0
1.1 Apa distribuita	428,100	3,976,895	80,125	109,325	744,054	136,925	1,272,294	1,011,725	944,934
- populatie	365,980	3,403,614	68,225	93,725	634,493	87,164	1,166,115	1,084,520	87,415
- agenti economici	43,640	405,852	7,280	10,980	67,704	15,690	145,917	9,690	90,117
- consum propriu	18,480	167,429	4,620	4,620	41,857	4,620	41,857	4,620	41,857
1.2 Diverse servicii conexe APA	0	0	0	0	0	0	0	0	0
2 CANALIZARE EPURARE	0	0	0	0	0	0	0	0	0
2.1 Apa evacuată și epurată	15,500	99,820	3,500	3,700	22,540	4,400	28,336	3,900	25,116
- populatie	11,800	75,992	2,700	2,800	17,388	3,300	21,252	3,000	19,320
- agenti economici	3,700	23,828	800	900	5,152	1,100	7,084	900	5,796
- consum propriu	0	0	0	0	0	0	0	0	0
2.2 Diverse servicii conexe CANAL	0	0	0	0	0	0	0	0	0
TOTAL GENERAL SECTOR VALEA SLANICULUI	0	4,076,715	0	766,594	1,039,442	0	1,300,630	0	970,050
TOTAL COMPANIE									
1. APA POTABILA									
Apa captata	12,619,185	0	2,644,069	3,180,214	3,577,372	3,217,531	0	0	0
1.1 Apa distribuita	8,781,100	81,541,283	1,842,075	2,212,975	20,549,811	2,485,675	23,085,873	2,240,375	20,804,655
- populatie	6,737,660	62,660,238	1,401,320	1,695,760	15,770,568	1,796,248	17,996,248	1,727,005	16,061,147
- agenti economici	1,531,160	14,239,788	314,285	388,645	3,614,399	443,330	4,122,969	384,900	3,579,570
- consum propriu	512,280	4,641,257	126,470	128,570	1,164,844	128,770	1,166,656	128,470	1,163,938
1.2 Diverse servicii conexe APA	0	500,000	0	114,000	114,000	0	125,000	0	147,000
2 CANALIZARE EPURARE	0	0	0	0	0	0	0	0	0
2.1 Apa evacuată și epurată	9,238,300	59,303,801	2,153,450	2,286,600	14,675,984	2,621,600	16,833,384	2,176,650	13,969,366
- populatie	4,772,180	30,732,836	1,123,070	1,205,690	7,764,644	1,320,550	8,504,339	1,122,870	7,231,283
- agenti economici	4,204,681	27,078,142	971,270	1,012,800	6,522,432	1,232,941	7,940,137	987,670	6,360,595
- consum propriu	261,440	1,492,822	59,110	68,110	388,908	68,110	388,908	66,110	377,488

2.2 Diverse servicii conexe CANAL	0	1,750,000	0	437,500	0	437,500	0	437,500	0	437,500
3.CANALIZ.AG.EC.POLUATORI GR.I RISC	0	0	0	0	0	0	0	0	0	0
4.CANALIZ.AG.EC.POLUATORI GR.II RISC	457,200	265,176	113,700	65,946	119,800	69,484	133,200	77,256	90,500	52,490
5.CANAL PLUVIAL-INDUSTRIAL	17,800	12,994	4,250	3,103	4,490	3,278	4,600	3,358	4,460	3,256
	235,000	446,500	57,000	108,300	64,000	121,600	84,000	159,600	30,000	57,000
	0	0	0	0	0	0	0	0	0	0
TOTAL GENERAL COMPANIE	0	143,819,754	0	31,654,861	0	35,971,656	0	40,721,970	0	35,471,266

Sector Planificare si Urmatire Productie
Mirutescu Viorel



Programul de investiții, dotări și sursele de finanțare 2024

0	1	INDICATORI	Data		An precedent 2023		2024	2025	2026		
			finalizarii investitiilor	3	Aprobat	Realizat				4	5
		2					6	7	8		
I		SURSE DE FINANȚARE A INVESTIȚIILOR, din care:	1				960,526	202,855	963,436	674,792	228,329
	1	Surse proprii, din care:	2				13,378	10,494	13,498	6,521	6,522
		a) - amortizare	3				7,121	8,410	7,121	6,521	6,522
		b) -vanzare imobile -	4				0	0	0	0	0
		c) -leasing B1	5				6,257	2,084	6,377	0	0
	2	Alocatii de la buget	6				0	0	0	0	0
	3	Credite bancare, din care:	7				8,854	37,276	60,000	0	0
		a)-interne	8				0	0	0	0	0
		b) -externe imprumut BERD 20 milioane euro cf proiect=sold 2024 =12000000*5=60000 mii lei	9				8,854	37,276	60,000	0	0
	1	Cofinantare 6% POIM 2014-2020	10				8,854	37,276	60,000	0	0
	4	Alte surse- IID-conf OUG 198/2005-	11				54,906	56,908	68,783	43,177	37,811
	5	INVESTITII CU FINANTARE NERAMBURSABILA	12				883,388	98,177	821,155	625,094	183,996
	5.1.	POIM - Finantare 2014-2020 TOTAL-din care :	13	2027			867,486	85,249	728,017	625,094	183,996
	5.1.1	Sprjin pentru pregatirea aplicatiei de finantare si a documentatiilor de atribuire pentru proiectul regional de dezvoltare a infrastructurii de apa si apa uzata din judetul Buzau in perioada 2014 - 2020, COD SMIS 2014+ 102541	14	2027			4,798	3,711	0	0	0
	5.1.2	Proiectului regional de dezvoltare a infrastructurii de apa si apa uzata din judetul Buzau, in perioada 2014-2020 cod SMIS 2014+ 133649	15	2027			862,688	81,538	728,017	625,094	183,996
	5.2.	POIM- Eficienta energetica si utilizarea energiei din surse regenerabile pentru consum propriu la STAU Buzau, STAU R Sarat si STAP Padina.	16	2024			5,987	4,013	387	0	0
	5.3.	POIM- Cresterea gradului de digitalizare a infrastructurii de apa la nivelul Mun Buzau	17	2024			9,915	8,915	0	0	0
	5.4.	PNRR- Sprijinirea conectarii populatiei cu venituri mici la retelele de alimentare cu apa si canalizare existente, in judetul Buzau -finantat de - Administratia Fondului de Mediu -PNRR	18	2024			0	0	5,273	0	0
	5.5.	PNRR- Extinderea sistemului de canalizare apa uzata menajera din orasul Pogoanele in localitatea Padina	19	2024			0	0	87,478	0	0
II		CHELTUIELI PENTRU INVESTIȚII, din care:	20				951,486	133,923	959,886	669,490	222,633
	1	Surse proprii, din care:	21	2024			5,557	4,129	10,254	1,500	1,000
	1,1	Investitii in curs pentru bunurile publice concesionate:	22				0	0	0	0	0
	1,2	Alte bunuri proprii	23	2024			3,021	2,045	3,877	1,500	1,000
	1	Sediu social-vestiare Rm. Sarat	24	2024			500	40	400	1500	1,000
	2	Dotari independente -Anexa B2	25	2024			2,167	1,986	2,427	0	0
	3	Amenajare cladire existenta (fost garaj PSI) Rm. Sarat	26				0	0	0	0	0
	4	Garaj autocurativoare statia de epurare (proiectare + avize)	27	2024			0	12	0	0	0
	6	Reabilitare PT 34 -mentenanta	28	2024			14	7	0	0	0
	7	Reabilitare PT 37- arhiva +	29	2024			50	0	0	0	0
		Amenajare birou si vestiare PT 40 - DLTE	30	2024			100	0	100	0	0
		Reabilitare PT 41 - LAP	31	2024			50	0	850	0	0
		Amenajare Birou Unic	32	2024			140	0	100	0	0
	1,4	Achizitii in leasing -Anexa B1	33	2024			2,536	2,084	6,377	0	0
	2	Alocatii de la buget	34				0	0	0	0	0

3	Investitii din Credite bancare BERD 2 din care:	35	2024	8,854	5,213	60,000	0	0
3.1.	Cofinantare POIM(6% surse proprii)	36	2024	8,854	5,213	60,000	0	0
4	Alte surse IID -Investiții efectuate la bunurile publice concesionate, din care:	37	2024	53,687	26,404	68,477	42,896	37,637
4.1	a) investitii in curs- pentru bunurile luate in concesiune de natura domeniului public al statului sau al unității administrativ teritoriale:	38	2024	38,492	16,762	34,039	16,261	14,421
ZM	ZONA METROPOLITANA	39		0	0	0	0	0
	BUZAU	40		0	0	0	0	0
	Retea distributie apa si bransamente Aleea Bistritei (inlocuire) De 110 mm , 100 ml	41	2024	74	72	0	0	0
	Retea de canalizare si racorduri str. Cuza Voda (Mindricel) (extindere) Dn 150 , 40 ml	42	2024	50	0	50	0	0
	Retea distributie apa si bransamente str. Dorin Pavel (extindere) De 63 mm , 550 ml	43	2025	20	0	35	400	0
	Retea distributie apa si bransamente PT 14 (inlocuire) 300 ml Ø110 mm cu refacere asfalt	44	2024	130	106	0	0	0
	Conectare sursa Zahar la instalatiile SDEE Buzau- proiectare si executie	45	2024	150	0	150	0	0
	Modernizare retea de alimentare cu energie electrica front captare Sursa Est	46	2024	110	1	110	0	0
	STUDIU FEZABILITATE + PT - Modernizare retea de alimentare cu energie electrica fronturi de captare apa Buzau.Si interconectare PT5 cu PT8 -Sursa Sud si Zahar	47	2025	50	0	3,469	2,169	3,506
	Interconectare retea apa Spataru - Costesti Ds De 110 mm , 1500 ml	48	2024	394	273	0	0	0
	Retea distributie apa si bransamente str. 11 , Ds 8 , ; De 110 mm , 300 ml	49	2024	124	121	0	0	0
	Retea distributie apa si bransamente str. CVG 36, Ds 10 , Ds 11	50	2024	40	45	0	0	0
	Retea canalizare str. Gradinilor cu racorduri Dn 200 lungime 250ml	51	2024	25	6	230	0	0
	Extindere retea distributie si bransamente Str. Hangarului, PEHD De 110mm,	52	2024	365	307	101	0	0
	Retea de alimentare cu apa Sos. Brailei Dn 110mm lungime 400ml	53	2024	340	3	320	0	0
	Retea de canalizare str. Bucegi cu racorduri Dn 500 lungime 750ml	54	2024	1,600	727	672	0	0
	Inlocuire grup cogenerare STAU Buzau	55	2026	0	0	700	1200	0
	Modernizare gratare treapta mecanica STAU Buzau	56	2024	2,500	2,455	0	0	0
	Retea canalizare str. General Dumitrache Ion (Aleea Gradinilor) cu racorduri Dn 200 lungime 250ml	57	2025	13	1	50	413	0
	Extindere RDAB General Ion Dumitrache (Aleea Gradinilor) (retea apa) (L-600/De-110/Nr. br.-5/Fara Asfalt)	58	2025	15	1	35	135	0
	Extindere RDAB Sos. Centura (Nordului) apa (L-720/De-110/Nr. br.-15/Fara Asfalt)	59	2025	16	1	30	180	0
	Extindere RCR Sos. Centura (Nordului) canal (L-720/De-250/Nr. br.-15/Fara Asfalt)	60	2026	16	1	50	200	490
	Inlocuire agitator vertical si PIF	61	2024	0	371	0	0	0
	Extindere retea distributie STAP Zahar - Pogonele	62	2024	80	0	0	0	0
	Modernizare sisteme de clorinare surse de apa mun Buzau STAP Zahar si STAP Crang	63	2024	334	0	0	0	0
	VERNESTI	64		0	0	0	0	0

	Retea distributie apa si bransamente loc. Candesti str. 2, 3, 4 Ø 63mm 1500ml fara refacere asfalt	65	2024	250	19	280	0	0
	Retea distributie apa si bransamente str. 16, 18, 19 Vernesti	66	2024	14	15	0	0	0
	Retea distributie apa si bransamente str. 10 (Balastierei) , De 63 mm , 500 ml, Vernesti	67	2024	104	65	0	0	0
	Retea distributie apa si bransamente str. 11 , De 63 mm , 200 ml, Candesti	68	2024	28	1	150	0	0
	Retea distributie apa si bransamente str. 26 , De 63 mm , 1200 ml, Candesti	69	2024	147	9	320	0	0
	Retea distributie apa si bransamente str. 8 , De 63 mm , 1000 ml, Niscov	70	2024	143	0	10	0	0
	Retea distributie apa si bransamente str. 9 , De 50 mm , 420 ml, Niscov	71	2024	89	0	95	0	0
	Retea distributie apa si bransamente str. 18 , De 63 mm , 900 ml si instalatie de pompare, Niscov	72	2024	149	2	10	0	0
	Retea distributie apa si bransamente loc. Vernesti str. 36 Ø63 mm 400 ml	73	2024	62	7	125	0	0
	Retea distributie apa si bransamente loc. Vernesti str. 9 Ø32 mm 100 ml	74	2024	22	1	70	0	0
	Retea distributie apa si bransamente loc. Vernesti str. 1 Ø110 mm 4650 ml fara refacere asfalt	75	2025	81	15	400	800	0
	Retea distributie apa si bransamente loc. Vernesti str. 21 Ø 110mm 2400ml fara refacere asfalt	76	2024	25	0	240	0	0
	Retea distributie apa si bransamente loc. Vernesti str. 31 Ø 110mm 2500ml fara refacere asfalt	77	2024	25	23	660	0	0
	Retea distributie apa si bransamente loc. Vernesti str. 23 Ø 63mm 1300ml fara refacere asfalt	78	2024	15	0	140	0	0
	SF Vernesti (reconfigurare si reevaluare capacitati transport si stocare)	79	2024	0	0	80	0	0
	Inlocuire RDAB str. Gradinilor str. 12 - Candesti (L-300/De-63/Nr. br.-20/Asfalt)	80	2025	12	1	4	165	0
	Inlocuire RDAB str. Nucilor - Niscov (L-340/De-63/Nr. br.-20/Asfalt)	81	2025	12	1	5	180	0
	Inlocuire RDAB str. Principala - Niscov (L-600/De-63/Nr. br.-20/Asfalt)	82	2025	15	1	10	276	0
	Interconectare Niscov - Sasenii Noi (L-1500/De-63/Nr. br.-15/Asfalt)	83	2025	25	2	20	280	0
	Interconectare Niscov - Carlomanesti (L-600/De-63/Nr. br.-/Asfalt)	84	2024	15	1	231	0	0
	Inlocuire RDAB str. Panificatiei - Vernesti (L-600/De-63/Nr. br.-7/Asfalt)	85	2025	12	1	8	110	0
	Redimensionare cond. alimentare Vernesti (L-1500/De-140/Nr. br.-50/Asfalt)	86	2024	15	2	250	0	0
BS	SECTOR BUZAU SUD	87		0	0	0	0	0
	Studiu de solutie si proiectare alimentare cu apa a localitatilor Clondiru, Baltareti si Sarata-UAT Ulmeni , Sahateni si Vintileanca- UAT Sahateni si Amaru si Dulbanu - UAT Amaru, jud. Buzau	88	2024	50	0	0	0	0
	Alimentare cu apa a localitatilor Clondiru, Baltareti si Sarata- UAT Ulmeni , Sahateni si Vintileanca- UAT Sahateni si Amaru si Dulbanu - UAT Amaru, jud. Buzau	89	2026	13,173	6,010	9,453	2,120	6,200
	Conducta de transport tronson nod 4 (GA Vintileanca) nod 4a (limita UAT Sahateni cu UAT Amaru)	90	2024	1,637	17	1,620	0	0

	Conducta de transport tronson nod 1 nod 1a (GA Clondiru)	91	2024	328	61	267	0	0
	MEREI	92		0	0	0	0	0
	Interconectare retea distrib.apa Niscov-Sasenii Noi	93	2026	50	0	200	300	300
	Retea distributie apa si bransamente Ds 33+Ds34+DS39 ,De 63 mm , 330 ml Dealul Viei	94	2024	61	50	10	0	0
	Retea distributie apa si bransamente Ds24+Ds25 ,De 40 mm , 120 ml Dealul Viei	95	2024	30	63	10	0	0
	Retea distributie apa si bransamente Ds 23 ,De 50 mm , 505 ml Dealul Viei	96	2024	74	12	10	0	0
	Retea distributie apa si bransamente ,De 50 mm , 1735 ml , instalatie electrica si grup de pompare Rezervor Valea Botei - sat Dobrilesti	97	2024	250	158	70	0	0
	Retea distributie apa si bransamente str. Venus ,De 63 mm , 350 ml Monteoru	98	2024	72	75	10	0	0
	RDAB Gura Saratii DS 1., PEHD De 63mm, L=400m, 40 bransamente fara asfalt (inlocuire)	99	2024	69	84	10	0	0
	RDAB Monteoru Str. Caprice, DS 35/37/38, PEHD DE 40, L=200m, 6 bransamente, fara asfalt (inlocuire)	100	2024	39	2	37	0	0
	RDAB Monteoru, str. Ciuhoiu, DS - 26, PEHD De.40, 340 ml, 12 bransamente. -Fara asfalt (inlocuire)	101	2024	64	21	43	0	0
	Inlocuit retea distributie apa si bransamente Valea Putului, DS-2, PEHD De.50 Pn.16, 1000ml	102	2024	128	80	0	0	0
	RDAB Valea Putului, DS-1,PEHD De.40, 350 ml, 4 bransamente, -Fara asfalt (inlocuire)	103	2024	63	116	0	0	0
	RDAB Izvorul Dulce, DS 46/40, PEHD De 40mm, 350m, 9 bransamente, fara asfalt (inlocuire)	104	2024	64	2	61	0	0
	Extindere RDAB str. Izvor, Monteoru (L-300/De 63/Nr. br.-5/Fara Asfalt)	105	2024	12	1	65	0	0
	ZORESTI	106		0	0	0	0	0
	RDAB Str. Principala, DJ 205, PEHD De 63mm, 600m, partea dreapta (nr. 6 la nr. 34), 29 bransamente	107	2024	200	54	10	0	0
	RDAB Str. Avicola, PEHD De 50mm, 700m, 16 bransamente, fara asfalt (inlocuire)	108	2024	175	1	180	0	0
	RDAB Str. Targului, PEHD De 50mm, 600m, 8 bransamente, fara asfalt (inlocuire)	109	2024	120	40	10	0	0
	Interconectare Zoresti cu Sasenii noi, 720m PEHD De63, fara asfalt (extindere)	110	2024	20	1	150	0	0
	Extindere RDAB Zoresti, str Principala, DJ 205, PEHD De63, 500 ml, posibilitate de bransare a 14 utilizatori	111	2024	20	34	10	0	0
	PADINA	112		0	0	0	0	0
	Studiu solutii infiintare retea canalizare si statie de epurare (Extindere sistem de canalizare oras Pogoanele (Caldarasti) in loc. Padina, inclusiv Dirigentie santier si Supervizare)	113	2026	110	94	500	1,100	500
	Inlocuire membrana EPDM la rez. Padina	114	2024	42	42	0	0	0
	POGOANELE	115		0	0	0	0	0
	Reabilitare retea distributie si bransamente str. Stefan Cel Mare - Dn 63 mm 1800 ml	116	2024	28	19	350	0	0
	FLORICA	117		0	0	0	0	0

	Inlocuire membrana impermeabilizare bazin efluent STAU Florica	118	2024	121	108	0	0	0
	Echipare foraj Florica 241/1 din 2023	119	2024	14	5	0	0	0
	PIETROASELE	120		0	0	0	0	0
	Retea aductiune apa De 110 mm, 400 ml Apeduct Ulmeni- Foraj CAP Saranga, acumulare si repompare apa- bazin Dara, grup pompare 400V, Hmax.15 bar. Fara asfalt.	121	2024	140	2	180	0	0
	Extindere RDAB str. Cramelor, Pietroasele (L-300/De-63/Nr. br.-1/Fara Asfalt)	122	2024	12	1	0	0	0
	Extindere RDAB str. Unirii, Saranga (L-570/De-63/Nr. br.-5/Fara Asfalt)	123	2025	15	1	14	150	0
	Extindere RDAB str. Rondului, Pietroasa Mica, (L-420/De-63/Nr. br.-7/Fara Asfalt)	124	2024	13	8	120	0	0
	NAENI	125		0	0	0	0	0
	Scoaterea coloanei de distributie OL cu un grad mare de uzura din proprietati private Fundatura Morii .Teava Pe Dn 40.150 ml. Fara asfalt,4 abonati	126	2024	25	1	75	0	0
	Infiintare G.A. Fantanele- retea alimentare cu energie electrica, pompa submersibila pentru izvorul 1. instalatie de clorinare cu hipoclorit, amenajare cladire existenta, bazin stocare.	127	2024	198	31	166	0	0
	Proiectare si obtinere AC Infiintare sistem alimentare cu apa sat Fintesti.	128	2024	50	0	50	0	0
	Inlocuire RDAB str. Gales (L-300/De-50/Nr. br. 7/fara Asfalt)	129	2024	30	1	45	0	0
	Reabilitare drenuri Recea - Naeni	130	2024	127	102	0	0	0
	ULMENI	131		0	0	0	0	0
	Retea distributie apa si bransamente PE Dn 50 , 200 ml Str Chioveni sat Ulmeni	132	2024	49	37	0	0	0
	Extindere RDAB str Depozitului, Ulmeni,(L-200 ml/De-63/Nr. br.-5)- subtraversare DN 18/fara asfalt	133	2024	10	11	45	0	0
	Inlocuire RDAB str. Chioveni, Ulmeni (L-300/De-63/Nr. br.-27/fara asfalt)	134	2024	12	1	89	0	0
VB	SECTOR VALEA BUZAULUI	135		0	0	0	0	0
	NEHOIU	136		0	0	0	0	0
	Extindere retea apa si canalizare Dn 250 (cu statie de repompare apa uzata).strada Fabrica de paine, 500 ml, Fara asfalt	137	2024	105	44	10	0	0
	Executie instalatie de ridicare presiune (grup pompare VFD/hidrofor) pentru 19 utilizatori zona Deasupra Malului. Ds 10 ,Necesar teren si bransament electric.	138	2024	30	6	0	0	0
	Extindere retea canalizare si racorduri aferente, Str. Fagilor 10 utilizatori, PVC Dn 250, 350 ml	139	2024	15	8	170	0	0
	PATARLAGELE	140		0	0	0	0	0
	Extindere Crang - Valea Viei (L-800, De-110, 0-abonati, fara asfalt)	141	2024	230	15	225	0	0
	CHIOJDU	142		0	0	0	0	0
	Extindere RDAB zona Comani, PEHD, De=50mm, 6 utilizatori, 400 ml fara asfalt	143	2024	10	0	70	0	0
	Studiu de solutie si proiectare extinderea retelei de distributie in satul Plescioara , Dc 67 , 3800 ml , cu statie de pompare	144	2025	51	53	700	1,300	0

	Extindere retea canalizare in zona Stadionului. Dc 58 , PVC Dn250, 1200 ml.cu 34 racorduri. Nr. camine cf. Profil longitudinal. Fara asfalt	145	2024	400	336	10	0	0
	Extinderea retelei de canalizare, Basca Chiojdului PVC SN 8 Dn 250, 1200m, 40 utilizatori (Proiectare)	146	2024	30	0	50	0	0
	Repozitionare retea canalizare DJ 102L, PVC SN8 DN 250, 150m	147	2024	10	0	160	0	0
	SIRIU	148		0	0	0	0	0
	Repozitionare retea distributie sat Muscelusa (Bularca Maria- Negrei Benone), PEHD, De 40 mm., 10 bransamente , 150 ml	149	2024	45	16	45	0	0
	Repozitionare retea distributie sat Lunca Jaristei (Codescu Constantin- Ileana Vasile), PEHD, De 40 mm., 5 bransamente, cu asfalt, 170 ml	150	2024	50	54	50	0	0
	Repozitionare retea distributie sat Coltu Pietrei (Dobre Valentin -Toader Aurelian), PEHD, De 40 mm. , 5 bransamente, AVIZ CNAIR, 320 ml	151	2024	80	64	80	0	0
	Repozitionare retea distributie lungul DN 10 (dreapta Buzau-Brasov) zona Avramescu Vasile, PEHD, De 63 mm. , 7 bransamente, AVIZ CNAIR, 270 ml	152	2024	80	69	80	0	0
	Repozitionare retea distributie sat Coltu Pietrei (Leau Constantin-Leau Ion),PEHD, De 40 mm. , 9 bransamente , 270 ml.	153	2024	60	45	60	0	0
	COZIENI	154		0	0	0	0	0
	Extindere retea de apa in satele Trestia - Ciocanesti , Dc 212 , PEHD De63 Pn10, traversare rau, 2200 ml, 30 utilizatori, fara asfalt	155	2026	25	16	50	100	350
	Infiintare GA Tulburea - UAT Cozieni	156	2024	80	30	0	0	0
	MAGURA	157		0	0	0	0	0
	Extindere retea Inel DN 10 - Str. Soseaua Noua (L-500, De-63, 0-abonati, fara asfalt)	158	2024	80	2	78	0	0
	CALVINI	159		0	0	0	0	0
	Reabilitare sisteme de alimentare cu apa in localitatile Olari si Frasinet Dc 55 ; Dc 150	160	2024	50	0	50	0	0
RS	SECTOR RAMNICU SARAT	161		0	0	0	0	0
	Rm. SARAT	162		0	0	0	0	0
	Inlocuire retea transport OL Dn400 si retea distributie OL Dn200 si bransamente str. Principe Ferdinand. 385 ml Cu asfalt.	163	2026	30	0	50	0	600
	Inlocuire retea distributie si bransamente str. Gheorghita Lupescu (partial). 160 ml, 16 bransamente. Cu asfalt.	164	2026	15	0	20	0	280
	Inlocuire retea distributie si bransamente Fdt. Garoafei. 130 ml , 12 bransamente. Cu asfalt.	165	2026	10	0	15	0	265
	Retea canalizare strada C.I.Parhon Nr. 15 C Rm. Sarat Ø250mm L=200 ml	166	2024	50	0	0	0	0
	RDAB CT 807, PEHD De 180mm, 50m, PEHD De 110m, 560m, PEHD De 63, 260m, 61 bransamente (scari bloc) PEHD de 40mm, 500m (inlocuire) cu asfalt	167	2024	850	0	850	0	0
	RDAB Str. 9 Mai, PEHD 110mm, 250m, 30 bransamente, cu asfalt (inlocuire)	168	2024	263	2	240	0	0
	RDAB CT 601, PEHD De 110m, 350m, 21 bransamente (scari bloc), PEHD De 40, 250m (inlocuire) cu asfalt	169	2024	427	403	0	0	0

	RDAB CT 201, PEHD De 180, 200m, PEHD De 110mm, 510m, 23 bransamente (scari bloc), PEHD De 40, 200m (Inlocuire) cu asfalt	170	2026	20	0	20	0	380
	RDAB Str. Fundatura Perisori, PEHD De 50mm, 110m, 18 utilizatori, cu asfalt.	171	2024	122	2	120	0	0
	Extindere retea de apa si de canalizare in Bariera Focsani (PEHD De 110 Pn10 - 650 ml, PVC Dn250 SN8 - 530 ml) fara asfalt	172	2026	50	0	150	300	550
	Inlocuire RDAB str. Plantatiei (L-660/De-110/Nr. br.-26/Fara Asfalt)	173	2025	15	1	30	190	0
	Inlocuire RDAB str. Parcului (L-420/De-110/Nr. br.-15/Fara Asfalt)	174	2024	14	1	0	0	0
	Inlocuire RDAB str. Luncii (L-660/De-110/Nr. br.-26/Fara Asfalt)	175	2025	15	1	6	120	0
	Inlocuire RDAB str. Viitorului (L-110/De-63/Nr. br.-12/Asfalt)	176	2025	10	1	4	85	0
	Inlocuire RDAB str. Zoita (L-110/De-63/Nr. br.-7/Asfalt)	177	2025	10	1	3	75	0
	Inlocuire RDAB str. Jirlau (L-220/De-63/Nr. br.-22/Asfalt)	178	2025	12	1	4	165	0
	Inlocuire RDAB str. Calnaului (L-220/De-63/Nr. br.-33/Asfalt)	179	2025	12	1	4	195	0
	Inlocuire RDAB str. Rublei (L-360/De-110/Nr. br.-26/Asfalt)	180	2025	13	1	5	179	0
	Inlocuire RDAB str. Barasti (L-100/De-63/Nr. br.-4/Asfalt)	181	2025	10	1	3	62	0
	Inlocuire RDAB str. Amara (L-140/De-63/Nr. br.-18/Asfalt)	182	2025	10	1	4	115	0
	Inlocuire RDAB str. Penes Curcanul (L-180/De-63/Nr. br.-17/Asfalt)	183	2025	10	1	5	135	0
	Inlocuire RDAB str. Fundatura Castanului (L-100/De-63/Nr. br.-5+1ag, ec./Asfalt)	184	2025	10	1	4	68	0
	Inlocuire RDAB str. Drogului (L-110/De-63/Nr. br.-12/Asfalt)	185	2025	10	1	4	89	0
	Inlocuire RDAB str. Fundatura Prunului (L-50/De-110/Nr. br.-7/Asfalt)	186	2025	10	1	3	55	0
	Reabilitare nod hidraulic Castel apa mun. Rm. Sarat (proiectare)	187	2024	20	0	100	0	0
	Str. Focsani nr.1 - SPAU cu deversare in Bariera Focsani	188	2024	350	0	0	0	0
	Inlocuire RDAB str. Caieti Rm. Sarat	189	2024	168	105	7	0	0
	Inlocuire retea distributie si bransamente str. Maior Nedelcu. De 90 mm , 487 ml , 47 bransamente. Cu asfalt.	190	2024	0	4	0	0	0
	Inlocuire retea distributie si bransamente str. Ghe. Murgoci. De 63/75 mm , 172 ml, 24 bransamente . Cu asfalt	191	2024	0	2	0	0	0
	Inlocuire retea distributie si bransamente str. Pitaresei + str. Grebanu. De 110/63 mm , 358 ml , 44 bransamente . Cu asfalt	192	2024	150	3	0	0	0
	Inlocuire retea distributie si bransamente CT202 - Aleea Stelelor. 240 ml , 6 scari de bloc. Partial asfalt.	193	2024	0	1	0	0	0
	Inlocuire retea distributie si bransamente CT807 - Intrarea Craitei. 330 ml , 9 scari de bloc. Partial asfalt.	194	2024	0	1	0	0	0
	MURGESTI	195		0	0	0	0	0
	Executie instalatie de ridicare presiune (grup pompare VFD/hidrofor) pentru 6 utilizatori. DJ 203H Necesari teren si bransament electric.	196	2024	33	4	28	0	0
	Impermeabilizare rezervoare Murgesti Batogu	197	2024	50	44	0	0	0
VS	SECTOR VALEA SLANICULUI	198		0	0	0	0	0

	MANZALESTI	199		0	0	0	0	0
	Inlocuire retea distributie apa OL Dn 200 mm cu PEHD De 90 - 63 mm Pn 10 in sat Jghiab , com. Minzalesti , cu 3 ramificatii De 63mm, 2000 ml	200	2024	250	145	0	0	0
	VINTILA VODA	201		0	0	0	0	0
	Extindere retea de distributie si bransamente, inst. Pompare si bransament electric sat Bodinesti (Vintila Voda). De 50/40/20 , 1100 ml , 16 utilizatori. Fara asfalt	202	2024	215	80	10	0	0
	CERNATESTI	203		0	0	0	0	0
	Inlocuire RDAB Str. Magnoliei, PEHD De 63mm, 100m, cu asfalt, 18 bransamente (inlocuire)	204	2024	85	31	0	0	0
	Inlocuire RDAB Str. Fundatura Morii, PEHD De 40mm, 360m, 6 bransamente fara asfalt	205	2024	60	21	0	0	0
	Infiintare statie repompare Cernatesti - Aldeni, rezervor suprateran 50mc, grup pompare cu convertizor H=55mCA, Q=20mc/h necesar teren	206	2024	940	64	840	0	0
	Inlocuire RDAB str. Fundatura Pacii (L-120/De-40/Nr. br.-5/Asfalt)	207	2024	10	5	69	0	0
	Inlocuire RDAB str. Labirintului (L-120/De-40/Nr. br.-2/Fara Asfalt)	208	2024	10	5	29	0	0
	Inlocuire RDAB str. Magnoliei (L-240/De-63/Nr. br.-11/Fara Asfalt)	209	2024	12	7	69	0	0
	Inlocuire RDAB str. Primarului (L-300/De-40/Nr. br.-12/Asfalt)	210	2024	12	8	125	0	0
	Inlocuire RDAB str. Sanitarului (L-60/De-63/Nr. br.-12/Fara Asfalt)	211	2024	10	3	38	0	0
	Inlocuire RDAB str. Scolii (L-120/De-25/Nr. br.-2/Fara Asfalt)	212	2024	10	5	29	0	0
	SAPOCA	213		0	0		0	0
	Inlocuire RDAB Str. Iazului, PEHD De 32mm, 150m, cu asfalt, 9 bransamente (inlocuire)	214	2024	57	14	0	0	0
	Inlocuire RDAB Str. Cascadei, PEHD De 32, 100m cu asfalt, 4 abonati	215	2024	48	30	18	0	0
	Inlocuire RDAB str. Dr. Mihai Ovidiu - Matesti (L-50/De-40/Nr. br.-5/Fara Asfalt)	216	2024	10	1	25	0	0
	Inlocuire RDAB str. Inv. Gr. Mocanu - Matesti (L-150/De-40/Nr. br.-7/Asfalt)	217	2024	10	1	87	0	0
	Inlocuire RDAB str. Preot Mosteanu (L-160/De-63/Nr. br.-16/Fara Asfalt)	218	2024	10	1	55	0	0
	Inlocuire RDAB str. Principala 11bis, 11 - 2 bis (L-70/De-25/Nr. br.-2/Asfalt)	219	2024	10	1	45	0	0
	Inlocuire RDAB str. Salcamilor -Matesti (L-100/De-630/Nr. br.-2/Fara Asfalt)	220	2024	10	1	28	0	0
	SF+PT+CS/Executie interconectare Vernesti Sapoca	221	2024	80	3	700	500	0
	BECENI	222		0	0	0	0	0
	Inlocuire RDAB Izvorul Dulce, Str. Bucegi, PEHD De 63mm, 110m, 5 bransamente fara asfalt, (inlocuire)	223	2024	17	0	0	0	0
	Extindere RDAB Izvorul Dulce (Satul Vechi L-1400 ml/De-40/Nr. br.-16/ fara asfalt)	224	2024	22	2	50	200	0
	Extindere RDAB de la rezervoare Arbanasi pana la Tabara Scolara (L-1700/De-63/nr. br.-10/fara asfalt)	225	2024	26	2	0	0	0
	VALEA SALCIEI	226		0	0	0	0	0
	Extindere retea distributie si bransamente, sat Soimu, PEHD De 63mm, 1800m, 23 bransamente cu asfalt	227	2024	150	131	0	0	0

	CENTRE NOI PRELuate PROGRAME PRIORITYRE	228		0	0	0	0	0
	Intretinerea, inlocuirea si dezvoltarea activelor date in concesiune	229	2024	600	0	1,250	1,000	1,000
	Consultanta pentru etapizarea POIM- in cadrul PDD 2021-2027	230	2024	0	0	250	0	0
	STUDII GIS	231		0	0	0	0	0
	Implementare GIS pentru retele de apa si canalizare	232	2025	300	0	350	320	0
	Studiu de solutie si proiectare Alimentare cu apa UAT Sarulesti ; UAT Valea Salciei (loc. Valea Larga; Goicelu, Apostari, Valea Salciei) UAT Vintila Voda	233	2024	75	2	150	0	0
	STATII DE TRATARE APA	234		0	0	0	0	0
	POIM regional - diverse cont 231.2	235	2024	50	223	250	0	0
ZJ	ZONA JUDETEANA	236	2024	0	0	0	0	0
	Studiu hidrogeologic pentru executie foraje noi	237	2024	100	5	100	0	0
	Executie foraje explorare/exploatare la Padina, Murgesti, Valea Salciei, Patarlagele, Naeni, Cozieni si echipare completa (cabina, electropompa, instalatie hidraulica)	238	2024	286	251	50	0	0
	Interconectare Foraje explorare/exploatare cu retelele de distributie existente Padina, Patarlagele , Murgesti, Cozieni, Naeni, Valea Salciei	239	2024	450	369	20	0	0
	Alimentare cu energie electrica din surse neconventionale - celule fotovoltaice	240	2024	2,265	188	2050	0	0
	Inlocuire retea distributie apa si bransamente aferente str. Principe Ferdinand PEHD De160, 550 ml si 56 bransamente, cu refacere asfalt	241	2024	663	656	0	0	0
	Studiu de fezabilitate si PT pentru infiintare retea canalizare Lipia si Vernesti	242	2025	230	0	0	250	0
	STAU Buzau – Lucrari de inlocuire a dulapurilor electrice de actionare, automatizare si control PLC1-MCC1	243	2024	628	887	0	0	0
	Retea de alimentare cu energie electrica a forajelor noi Padina.	244	2024	100	91	0	0	0
	Monitorizare clor liber rezidual Ulmeni, Florica, Valea Ratei, Batogu, Murgesti + centre nou preluate	245	2025	370	91	100	230	0
	Consultanta RCI panouri fotovoltaice si digitalizare	246	2024	180	0	0	0	0
	Actualizare SF Siriu SPIUR	247	2025	0	0	0	350	0
	ZONA JUDETEANA	248		0	0	0	0	0
	Lucrari si servicii conexe realizarii investitiilor:	249	2024	0	0	0	0	0
	Ridicari topografice/topografice	250	2024	80	0	80	0	0
	Studii de fezabilitate -(strategie digitalizare,etc)	251	2024	250	99	250	0	0
	Studii geotehnice	252	2024	50	0	180	0	0
	Verificari proiecte	253	2024	35	0	60	0	0
	Urmarirea comportarii in timp a cladirilor	254	2024	80	0	80	0	0
	Urmarire lucrari (RTE)	255	2024	35	0	65	0	0
4.2	b) investitii noi-pentru bunurile luate in concesiune de natura domeniului public al statului sau al unității administrativ teritoriale:	256		0	0	10,729	4,959	4,906
	STAU BUZAU	257		0	0	0	0	0
	Modernizare camera electrica STAU Buzau.- MCC2	258	2024	0	0	880	0	0
	Montat panou cu soft pt. proces tehnologic	259	2024	0	0	80	0	0

	Marire capacitate stocare biogaz	260	2026	0	0	0	0	700
	Modernizare trepta terciara prin implementare RTC	261	2025	0	0	150	510	0
	Solutie de management surse alternative energie la STAU Buzau	262	2024	0	0	250	0	0
	Sediu CAB	263		0	0	0	0	0
	Proiectare si executie capacitate PV 30-40 kWh (+ expertiza tehnica)	264	2026	0	0	150	0	0
	Sector Zona Metropolitana	265		0	0	0	0	0
	Buzau	266		0	0	0	0	0
	Extindere RDAB, str. Fundatura Grausorului (L-100/De63/5br./asfalt)	267	2025	0	0	20	125	0
	Extindere RDAB, str. Salcamilor (L-200/De63/20br./FA)	268	2025	0	0	10	60	0
	Extindere RCR, str. Plevnei (De63, L-150m, 10br, asfalt)	269	2025	0	0	25	210	0
	Extindere retea apa Sos. Pogonele (De110, L-500m)	270	2026	0	0	25	50	225
	Extindere RDAB Bvd. Stadionului (De160Pn10/L=1720m/35 br)	271	2024	0	0	650	0	0
	Inlocuire retea de transport apa, B-dul N. Balcescu, Buzau (De 315, L-350 m)	272	2024	0	0	350	0	0
	Reabilitare bransamente casnici - 50 buc	273	2024	0	0	374	0	0
	Reabilitare RC str. Bucegi la nr. 22, 33	274	2024	0	0	50	0	0
	Vernesti	275		0	0	0		
	Inlocuire RDAB str. Brasovului, Vernesti (De 63, L - 300m, 20br, fara asfalt)	276	2024	0	0	90	0	0
	Inlocuire RDAB str. Barierei, Vernesti (De 110, L - 300m, De 40, L- 80m, 20br, asfalt), Aviz CFR	277	2025	0	0	30	220	0
	Inlocuire RDAB str. Principala, Niscov (De 63, L - 300m, 20br, fara asfalt)	278	2024	0	0	85	0	0
	Inlocuire RDAB str. Caminului, Vernesti (De 63, L - 300m, 20br, asfalt)	279	2025	0	0	25	160	0
	Inlocuire RDAB str. Campului, Vernesti (De 63, L - 300m, 30br, fara asfalt)	280	2024	0	0	100	0	0
	Reabilitare bransamente Ag Ec - 10 buc	281	2024	0	0	50	0	0
	Reabilitare bransamente casnici - 55 buc	282	2024	0	0	175	0	0
	SECTOR BUZAU SUD	283		0	0	0	0	0
	Executie foraje explorare/exploatare la Nenciulesti, (echipare completa) si interconectare la retelele existente.	284	2024	0	0	200	0	0
	Executie foraje explorare/exploatare la Florica, (echipare completa) si interconectare la retelele existente.	285	2025	0	0	50	200	0
	Executie foraje explorare/exploatare la Pogoanele, (echipare completa) si interconectare la retelele existente.	286	2025	0	0	50	150	0
	MEREI	287		0	0	0	0	0
	Reabilitare inst. hidraulica camin rupere presiune str. Merei	288	2024	0	0	55	0	0
	Reabilitare camin vane (inclusiv inst. hidraulica) Bazine Prag	289	2024	0	0	80	0	
	Inlocuire RDAB Dealul Viei, str.Toamnei, lungime 150 m, De.50, bransamente 3, fara asfalt	290	2024	0	0	35	0	
	Inlocuire RDAB Dealul Viei, str. Gutuiului, lungime 150 m, De.50, bransamente 5, fara asfalt	291	2024	0	0	35	0	
	Inlocuire RDAB Dealul Viei, str. Nucului, lungime 200 m, De.50, bransamente 10, fara asfalt	292	2024	0	0	53	0	

	Inlocuire RDAB Dealul Viei, str. Parului, lungime 150 m, De.50, bransamente 4, fara asfalt	293	2024	0	0	31	0	
	Inlocuire RDAB Dealul Viei, str.Zorilor, lungime 200 m, De.50, bransamente 10, fara asfalt	294	2024	0	0	111	0	
	Extindere RDAB, Aleea Nucilor, sat Merei, lungime 500m, De.110, bransamente 5, fara asfalt	295	2025	0	0	15	145	
	Statie de repompare apa loc, Monteoru, str. Huiuaba, pentru 23 de utilizatori, Hp= 120 mca, conducta refulare PEHD De.50, Pn.16, alimentare cu energie electrica 400 V, cabina, grup pompare.	296	2024	0	0	200	0	
	Extindere RDAB, sat Ograzile, str. Aleea Gradinilor (L-250/PE De 50/Nr. br.-5/FA)	297	2025	0	0	15	45	
	Zoresti	298		0	0	0	0	
	Extindere RDA str. Episcopiei, Zoresti, PEHD De50 Pn10 /L=300m/Nr.b. - 1 (pentru scoatere din functiune retea prin proprietati private)	299	2024	0	0	85	0	
	Inlocuire RDAB str,Principala (Colonel - Jipa), lungime 300 m, De. 40. bransamente 11, fara asfalt	300	2024	0	0	70	0	
	Inlocuire RDAB strCiresi (Releu Digi), lungime 300 m, De.40, bransamente 12, fara asfalt	301	2024	0	0	70	0	
	Inlocuire RDAB Dj 205 partea stanga de la nr.147 - la nr.158, retea apa De.63, lungime 300 m , nr bransamente 35, fara asfalt	302	2025	0	0	10	95	
	Inlocuire RDAB Dj 205 partea stanga de la nr.187la nr.223, retea apa De.110, lungime 1200 m , nr bransamente 16, fara asfalt	303	2025	0	0	25	355	
	PIETROASELE	304		0	0	0	0	
	Statie deferizare rezervor Pietroasa de Sus	305	2024	0	0	150	0	
	Statie deferizare rezervor Pini	306	2024	0	0	240	0	
	Inlocuire RDAB Str Enachesti De 63/L130/8br (Scoaterea coloanei de distributie din proprietati private OL 100 cu grad de uzura ridicat cu teava)	307	2024	0	0	45	0	
	Inlocuire RDAB OL 89 cu PEHD De 40 , L-120 m, Str Bujorului , PL Pietroasele , 10 utilizatori	308	2024	0	0	40	0	
	Florica	309		0	0	0	0	
	Conducta de evacuare apa uzata STAU Florica, De 110, L-1500m plus pompa cu tocat	310	2024	0	0	500	0	
	Proiectare si Executie Bransamente apa si racorduri canalizare, 60 ut.	311	2025	0	0	150	150	
	ULMENI	312		0	0	0	0	
	Inlocuire RDAB str. Bisericii PEHD De 63, L-667m , 60 utilizatori, stanga 40 utilizatori cu raketare , & dreapta 20 utilizatori fara raketare .	313	2026	0	0	15	0	185
	Inlocuire RDAB Str. Primar Iordache, PEHD De 63 , L-275m, total 25 utilizatori, stanga 14 utilizatori fara raketare , & dreapta11 utilizatori cu raketare .	314	2024	0	0	90	0	
	Proiectare/Executie Bransamente apa si conectare retea secundara la retea principala distributie apa sat Sarata, UAT Ulmeni, 150 bransamente	315	2024	0	0	530	0	

	Proiectare/Executie Bransamente apa si conectare retea secundara la retea principala distributie apa sat Clondiru, UAT Ulmeni, 200 bransamente	316	2026	0	0	200	200	310
	Proiectare/Executie Bransamente apa si conectare retea secundara la retea principala distributie apa sat Baltareti, UAT Ulmeni, 290 bransamente	317	2026	0	0	100	300	625
	POGOANELE	318		0	0	0	0	
	Inlocuire membrana rezervor suprateran Caldarasti 250 mc	319	2024	0	0	45	0	
	SECTOR VALEA SLANICULUI	320		0	0	0	0	
	UAT Cernatesti	321		0	0	0	0	
	Inlocuire RDAB Str.Trandafirului, De 63, L - 310m, 15 ab	322	2025	0	0	195	0	
	Inlocuire RDAB Str. Florilor, De 63, L-515m, 23 ab	323	2025	0	0	310	0	
	Inlocuire RDAB str. Centrala, De 90, L-500m, 16 ab.	324	2025	0	0	290	0	
	UAT Sapoca	325		0	0	0	0	
	Extindere Retea transport Cernatesti (PEHD De 140/L=600 ml STAP Sapoca in DJ 203 k-statie autobuz), fa	326	2024	0	0	250	0	
	Inlocuire RDAB str. Fantani, De 32 mm=100 ml, 3 ab	327	2026	0	0	5	0	56
	UAT Beceni	328		0	0	0	0	
	Inlocuire RDAB str.Hotarului, De 40, L-200 ml, 15 ab	329	2026	0	0	15	0	130
	UAT Vintila-Voda	330		0	0	0	0	
	Inlocuire RDAB sat. Podul, PEHD De 32 Pn10, L=450 ml, 5 ab	331	2026	0	0	20	30	180
	UAT MANZALESTI	332		0	0	0	0	
	Inlocuire RDAB , statie Repompare Grunj, Pod Poiana Valcului (repozitionare retea-Parau Jghiab) De63Pn10/L2000/10ab	333	2026	0	0	30	100	545
	UAT Valea Salciei	334						
	Executie foraje explorare/exploatare la Valea Salciei, (echipare completa) si interconectare la facilitatile existente.	335	2024	0	0	195	0	
	Sector Valea Buzaului	336		0	0	0	0	
	Patarlagele	337		0	0	0	0	
	Reabilitare decantor suspensional STAP Patarlagele	338	2026	0	0	0	0	500
	Nehoiu	339		0	0	0	0	
	Extindere RDAB, (De63, L-200m, 11br, asfalt), sat Muscelusa	340	2024	0	0	85	0	
	Inlocuire retea aductiune Nehoiu (De280, L-235m, asfalt), Valea Nehoiasului	341	2024	0	0	260	0	
	Inlocuire retea aductiune Nehoiu (De315 Pn10, L-300m, asfalt), Coltu Pietrei	342	2025	0	0	310	0	
	Studiu de fezabilitate interconectare sisteme Viperesti - Ciuta - Magura	343	2025	0	0	0	150	
	Studiu Interconectare Nehoiu - Patarlagele	344	2024	0	0	50	0	
	Rm. SARAT	345		0	0	0	0	
	Extindere retea apa Aleea Industriilor De160, 100 m, cu conectare in conducta existenta PEHD De.160 (scoaterea retelei existente din proprietati private)	346	2025	0	0	15	165	
	Inlocuire RDAB (azb) str. Alecu Bagdat PEHD, De.63, 100 ml, 6 bransamente.	347	2025	0	0	15	48	
	Inlocuire RDAB (azb) str. Ion Mihalache 950 ml, PEHD De.160, 60 bransamente.	348	2026	0	0	25	125	450

	Inlocuire RDAB (azb) str. Lalelelor 140 ml, PEHD De.110, 10 bransamente.	349	2025	0	0	20	95	
	Murgesti	350		0	0	0	0	
	Interconectare GA Batogu - GA Murgesti, PEHD De-63, L- 1670 m, fara asfalt (extindere)	351	2025	0	0	0	271	
	Executie foraje explorare/exploatare la Murgesti, (echipare completa) si interconectare la facilitatile existente.	352	2024	0	0	225	0	
	ZONA JUDETEANA	353						
	Bransamente apa si racorduri canal noi utilizatori (toata aria de operare)	354	2024	0	0	1,550	1,000	1,000
4.3.	Dotari -Lista inlocuiri si dezvoltari active publice date in concesiune IID- Anexa B	355	2024	3,025	1,879	4,062	0	0
4.4	Rambursări de rate aferente creditelor externe pentru investiții cofinantare-, BERD;	356	2024	12,170	7,763	19,647	21,676	18,310
	- BERD1 -2015-2026	357	2026	5,875	5,448	5,919	5,681	2,757
	- BERD2 -2024-2034	358	2034	4,000	0	11,508	13,833	13,452
	- BEI -2010-2028	359	2028	2,295	2,315	2,220	2,162	2,101
5	CHELTUIELI CU FINANTARE NERAMBURSABILA	360		883,388	98,177	821,155	625,094	183,996
5.1	POIM-INVESTITII -2014-2020 Cheltuieli eligibile din fonduri europene (prestari servicii de catre terti)	361	2027	867,486	85,249	728,017	625,094	183,996
5.1.1	Sprjin pentru pregatirea aplicatiei de finantare si a documentatiilor de atribuire pentru proiectul regional de dezvoltare a infrastructurii de apa si apa uzata din judetul Buzau in perioada 2014 - 2020, COD SMIS 2014+ 102541	362	2027	4,798	3,711	0	0	0
5.1.2	Proiectului regional de dezvoltare a infrastructurii de apa si apa uzata din judetul Buzau, in perioada 2014-2020 cod SMIS 2014+ 133649	363	2027	862,688	81,538	728,017	625,094	183,996
5.2.	POIM- Eficienta energetica si utilizarea energiei din surse regenerabile pentru consum propriu la STAU Buzau, STAU R Sarat si STAP Padina.	364	2024	5,987	4,013	387	0	0
5.3.	POIM- Cresterea gradului de digitalizare a infrastructurii de apa la nivelul Mun Buzau	365	2024	9,915	8,915	0	0	0
5.4.	PNRR- Sprijinirea conectarii populatiei cu venituri mici la retelele de alimentare cu apa si canalizare existente, in judetul Buzau -finantat de - Administratia Fondului de Mediu -PNNR	366	2024	0	0	5,273	0	0
5.5.	PNRR- Extinderea sistemului de canalizare apa uzata menajera din orasul Pogoanele in localitatea Padina	367	2024	0	0	87,478	0	0

Director General,
Ing.Savulescu Simona

Director economic,
Ec. Vasii Dragomir

Manager Departament Tehnic,
Ing. Isopencu Razvan



Compania
de Apă
Buzău

Ne pasă de apă

COMPANIA DE APA S.A. BUZĂU • Adresa Strada Spiru Haret nr. 6, Buzău
Reg. Com. J10/1610/2007 • CUI RO 22987337
Capital Social 4.613.700 Lei • Call Center 0238.938
Secretariat. Tel./Fax 0238.720356/0238.445786
office@cabuzau.ro • callcenter@cabuzau.ro • www.cabuzau.ro

CERTIFIED
ISO 9001:2015
ISO 14001:2015
ISO 45001:2018



SRM

Anexa C

NECESARUL DE REPARATII PE ANUL 2024

(Revizii și reparații accidentale și planificate – RT, RC, RK)

	Centul operational/Punct de lucru	Cant	Preț (RON)	Valoare (RON)	Obs.
1	Buzau				
	a) APĂ POTABILĂ				
	- fronturi captare, stații pompare RT, RC, RK	1	159,520	159,520	
	- utilaje mentenanță	1	4,900	4,900	
	- reparații accidentale rețele apă -pret/interventie	220	1,780	391,600	
	- utilaje rețele apă - canal	1	12,320	12,320	
	- reparații instalații de hidrofoare	1	105,850	105,850	
	- spalari rețele apa (PT)	9	1,986	17,874	
	TOTAL 1			692,064	
	b) EPURARE, CANALIZARE				
	- stația de epurare RT, RC, RK	1	178,180	178,180	
	- reparații accidentale rețele canalizare	70	2,370	165,900	
	- stații de pompare ape uzate	1	31,211	31,211	
	- decolmatat rețele canal (km)	25	19,300	482,500	
	- decolmatat cămine canal (buc.)	250	650	162,500	
	TOTAL 2			1,020,291	
	TOTAL Buzau			1,712,355	
2	Merei+Lipia				
	a) APĂ POTABILĂ				
	- fronturi captare, stații pompare RT, RC, RK	1	58,683	58,683	
	- utilaje mentenanță	0	0	0	
	- reparații accidentale rețele apă -pret/interventie	30	830	24,900	
	- utilaje rețele apă - canal	0	0	0	
	- reparații instalații de hidrofoare	0	0	0	
	- spalari rețele apa	0	0	0	
	TOTAL 1			83,583	
	b) EPURARE, CANALIZARE				
	- stația de epurare RT, RC, RK	1	5,082	5,082	
	- reparații accidentale rețele canalizare	5	1,200	6,000	
	- stații de pompare ape uzate	0	0	0	
	- decolmatat rețele canal (km)	2	2,500	5,000	
	- decolmatat cămine canal (buc.)	0	0	0	
	TOTAL 2			16,082	
	TOTAL Merei			99,665	
3	Pietroasele				
	a) APĂ POTABILĂ				
	- fronturi captare, stații pompare RT, RC, RK	1	18,835	18,835	
	- utilaje mentenanță	0	0	0	
	- reparații accidentale rețele apă -pret/interventie	20	830	16,600	

	- utilaje rețele apă - canal	0	0	0
	- reparații instalații de hidrofoare	0	0	0
	- spalari rețele apa	0	0	0
	TOTAL 1			35,435
	b) EPURARE, CANALIZARE			
	- stația de epurare RT, RC, RK	0	0	0
	- reparații accidentale rețele canalizare	0	0	0
	- stații de pompare ape uzate	0	0	0
	- decolmatat rețele canal (km)	0	0	0
	- decolmatat cămine canal (buc.)	0	0	0
	TOTAL 2			0
	TOTAL Pietroasele			35,435
4	Patarlagele			
	a) APĂ POTABILĂ			
	- fronturi captare, stații pompare RT, RC, RK	1	89,110	89,110
	- utilaje mentenanță	0	0	0
	- reparații accidentale rețele apă -pret/interventie	25	1,260	31,500
	- utilaje rețele apă - canal	0	0	0
	- reparații instalații de hidrofoare	0	0	0
	- spalari rețele apa	0	0	0
	TOTAL 1			120,610
	b) EPURARE, CANALIZARE			
	- stația de epurare RT, RC, RK	1	73,777	73,777
	- reparații accidentale rețele canalizare	12	1,200	14,400
	- stații de pompare ape uzate	1	18,100	18,100
	- decolmatat rețele canal (km)	2	2,500	5,000
	- decolmatat cămine canal (buc.)	10	650	6,500
	TOTAL 2			117,777
	TOTAL Patarlagele			238,387
5	Pogoanele			
	a) APĂ POTABILĂ			
	- fronturi captare, stații pompare RT, RC, RK	1	48,355	48,355
	- utilaje mentenanță	0	0	0
	- reparații accidentale rețele apă -pret/interventie	30	1,260	37,800
	- utilaje rețele apă - canal	0	0	0
	- reparații instalații de hidrofoare	0	0	0
	- spalari rețele apa	0	0	0
	TOTAL 1			86,155
	b) EPURARE, CANALIZARE			
	- stația de epurare RT, RC, RK	1	60,385	60,385
	- reparații accidentale rețele canalizare	10	1,200	12,000
	- stații de pompare ape uzate	1	15,075	15,075
	- decolmatat rețele canal (km)	3	2,500	7,500
	- decolmatat cămine canal (buc.)	10	650	6,500
	TOTAL 2			101,460
	TOTAL Pogoanele			187,615
6	Nehoiu			
	a) APĂ POTABILĂ			
	- fronturi captare, stații pompare RT, RC, RK	1	45,283	45,283
	- utilaje mentenanță	0	0	0
	- reparații accidentale rețele apă -pret/interventie	30	1,260	37,800
	- utilaje rețele apă - canal	0	0	0
	- reparații instalații de hidrofoare	0	0	0

	- spalari retele apa	0	0	0
	TOTAL 1			83,083
	b) EPURARE, CANALIZARE			
	- stația de epurare RT, RC, RK	1	97,204	97,204
	- reparații accidentale rețele canalizare	20	1,200	24,000
	- stații de pompare ape uzate	1	13,650	13,650
	- decolmatat rețele canal (km)	8	2,500	20,000
	- decolmatat cămine canal (buc.)	20	650	13,000
	TOTAL 2			167,854
	TOTAL Nehoiu			250,937
7	Ramnicu Sarat			
	a) APĂ POTABILĂ			
	- fronturi captare, stații pompare RT, RC, RK	1	139,808	139,808
	- utilaje mentenanță	0	0	0
	- reparații accidentale rețele apă -pret/interventie	150	1,260	189,000
	- utilaje retele apă - canal	0	0	0
	- reparații instalații de hidrofoare	1	23,575	23,575
	- spalari retele apa (PT)	4	1,786	7,144
	TOTAL 1			359,527
	b) EPURARE, CANALIZARE			
	- stația de epurare RT, RC, RK	1	168,243	168,243
	- reparații accidentale rețele canalizare	40	2,100	84,000
	- stații de pompare ape uzate	1	48,450	48,450
	- decolmatat rețele canal (km)	15	19,000	285,000
	- decolmatat cămine canal (buc.)	210	650	136,500
	TOTAL 2			722,193
	TOTAL Rm. Sarat			1,081,720
8	Ulmeni			
	a) APĂ POTABILĂ			
	- fronturi captare, stații pompare RT, RC, RK	1	17,750	17,750
	- utilaje mentenanță	0	0	0
	- reparații accidentale rețele apă -pret/interventie	15	830	12,450
	- utilaje retele apă - canal	0	0	0
	- reparații instalații de hidrofoare	0	0	0
	- spalari retele apa	0	0	0
	TOTAL 1			30,200
	b) EPURARE, CANALIZARE			
	- stația de epurare RT, RC, RK	0	0	0
	- reparații accidentale rețele canalizare	0	0	0
	- stații de pompare ape uzate	0	0	0
	- decolmatat rețele canal (km)	0	0	0
	- decolmatat cămine canal (buc.)	0	0	0
	TOTAL 2			0
	TOTAL Ulmeni			30,200
9	Siriu			
	a) APĂ POTABILĂ			
	- fronturi captare, stații pompare RT, RC, RK	0	0	0
	- utilaje mentenanță	0	0	0
	- reparații accidentale rețele apă -pret/interventie	35	830	29,050
	- utilaje retele apă - canal	0	0	0
	- reparații instalații de hidrofoare	0	0	0
	- spalari retele apa	0	0	0
	TOTAL 1			29,050

	b) EPURARE, CANALIZARE			
	- stația de epurare RT, RC, RK	0	0	0
	- reparații accidentale rețele canalizare	0	0	0
	- stații de pompare ape uzate	0	0	0
	- decolmatat rețele canal (km)	0	0	0
	- decolmatat cămine canal (buc.)	0	0	0
	TOTAL 2			0
	TOTAL Siriu			29,050
10	Cislau			
	a) APĂ POTABILĂ			
	- fronturi captare, stații pompare RT, RC, RK	1	20,413	20,413
	- utilaje mentenanță	0	0	0
	- reparații accidentale rețele apă -pret/interventie	20	830	16,600
	- utilaje rețele apă - canal	0	0	0
	- reparații instalații de hidrofoare	0	0	0
	- spalari rețele apa	0	0	0
	TOTAL 1			37,013
	b) EPURARE, CANALIZARE			
	- stația de epurare RT, RC, RK	1	20,928	20,928
	- reparații accidentale rețele canalizare	5	1,200	6,000
	- stații de pompare ape uzate	1	12,375	12,375
	- decolmatat rețele canal (km)	1	2,500	2,500
	- decolmatat cămine canal (buc.)	0	650	0
	TOTAL 2			41,803
	TOTAL Cislau			78,816
11	Vernesti			
	a) APĂ POTABILĂ			
	- fronturi captare, stații pompare RT, RC, RK	1	33,750	33,750
	- utilaje mentenanță	0	0	0
	- reparații accidentale rețele apă -pret/interventie	30	830	24,900
	- utilaje rețele apă - canal	0	0	0
	- reparații instalații de hidrofoare	0	0	0
	- spalari rețele apa	0	0	0
	TOTAL 1			58,650
	b) EPURARE, CANALIZARE			
	- stația de epurare RT, RC, RK	0	0	0
	- reparații accidentale rețele canalizare	0	0	0
	- stații de pompare ape uzate	0	0	0
	- decolmatat rețele canal (km)	0	0	0
	- decolmatat cămine canal (buc.)	0	0	0
	TOTAL 2			0
	TOTAL Vernesti			58,650
12	Chiojdu			
	a) APĂ POTABILĂ			
	- fronturi captare, stații pompare RT, RC, RK	1	9,370	9,370
	- utilaje mentenanță	0	0	0
	- reparații accidentale rețele apă -pret/interventie	15	830	12,450
	- utilaje rețele apă - canal	0	0	0
	- reparații instalații de hidrofoare	0	0	0
	- spalari rețele apa	0	0	0
	TOTAL 1			21,820
	b) EPURARE, CANALIZARE			
	- stația de epurare RT, RC, RK	1	44,814	44,814

	- reparații accidentale rețele canalizare	5	1,200	6,000
	- stații de pompare ape uzate	1	5,775	5,775
	- decolmatat rețele canal (km)	1	2,500	2,500
	- decolmatat cămine canal (buc.)	0	650	0
	TOTAL 2			59,089
	TOTAL Chiojdu			80,909
13	Valea Ramnicului			
	a) APĂ POTABILĂ			
	- fronturi captare, stații pompare RT, RC, RK	1	51,985	51,985
	- utilaje mentenanță	0	0	0
	- reparații accidentale rețele apă -pret/interventie	15	830	12,450
	- utilaje rețele apă - canal	0	0	0
	- reparații instalații de hidrofoare	0	0	0
	- spalari rețele apa	0	0	0
	TOTAL 1			64,435
	b) EPURARE, CANALIZARE			
	- stația de epurare RT, RC, RK	0	0	0
	- reparații accidentale rețele canalizare	5	1,200	6,000
	- stații de pompare ape uzate	0	0	0
	- decolmatat rețele canal (km)	1	2,500	2,500
	- decolmatat cămine canal (buc.)	0	0	0
	TOTAL 2			8,500
	TOTAL Valea Ramnicului			72,935
14	Grebanu			
	a) APĂ POTABILĂ			
	- fronturi captare, stații pompare RT, RC, RK	1	84,113	84,113
	- utilaje mentenanță	0	0	0
	- reparații accidentale rețele apă -pret/interventie	30	830	24,900
	- utilaje rețele apă - canal	0	0	0
	- reparații instalații de hidrofoare	0	0	0
	- spalari rețele apa	0	0	0
	TOTAL 1			109,013
	b) EPURARE, CANALIZARE			
	- stația de epurare RT, RC, RK	0	0	0
	- reparații accidentale rețele canalizare	0	0	0
	- stații de pompare ape uzate	0	0	0
	- decolmatat rețele canal (km)	0	0	0
	- decolmatat cămine canal (buc.)	0	0	0
	TOTAL 2			0
	TOTAL Grebanu			109,013
15	Topliceni			
	a) APĂ POTABILĂ			
	- fronturi captare, stații pompare RT, RC, RK	1	11,330	11,330
	- utilaje mentenanță	0	0	0
	- reparații accidentale rețele apă -pret/interventie	15	830	12,450
	- utilaje rețele apă - canal	0	0	0
	- reparații instalații de hidrofoare	0	0	0
	- spalari rețele apa	0	0	0
	TOTAL 1			23,780
	b) EPURARE, CANALIZARE			
	- stația de epurare RT, RC, RK	0	0	0
	- reparații accidentale rețele canalizare	5	1,200	6,000
	- stații de pompare ape uzate	0	0	0

	- decolmatat rețele canal (km)	1	2,500	2,500
	- decolmatat cămine canal (buc.)	0	0	0
	TOTAL 2			8,500
	TOTAL Topliceni			32,280
16	Sapoca			
	a) APĂ POTABILĂ			
	- fronturi captare, stații pompare RT, RC, RK	1	36,770	36,770
	- utilaje mentenanță	0	0	0
	- reparații accidentale rețele apă -pret/interventie	40	830	33,200
	- utilaje rețele apă - canal	0	0	0
	- reparații instalații de hidrofoare	0	0	0
	- spalari rețele apa	0	0	0
	TOTAL 1			69,970
	b) EPURARE, CANALIZARE			
	- stația de epurare RT, RC, RK	0	0	0
	- reparații accidentale rețele canalizare	0	0	0
	- stații de pompare ape uzate	0	0	0
	- decolmatat rețele canal (km)	0	0	0
	- decolmatat cămine canal (buc.)	0	0	0
	TOTAL 2			0
	TOTAL Sapoca			69,970
17	Manzalesti			
	a) APĂ POTABILĂ			
	- fronturi captare, stații pompare RT, RC, RK	0	0	0
	- utilaje mentenanță	0	0	0
	- reparații accidentale rețele apă -pret/interventie	20	830	16,600
	- utilaje rețele apă - canal	0	0	0
	- reparații instalații de hidrofoare	0	0	0
	- spalari rețele apa	0	0	0
	TOTAL 1			16,600
	b) EPURARE, CANALIZARE			
	- stația de epurare RT, RC, RK	0	0	0
	- reparații accidentale rețele canalizare	0	0	0
	- stații de pompare ape uzate	0	0	0
	- decolmatat rețele canal (km)	0	0	0
	- decolmatat cămine canal (buc.)	0	0	0
	TOTAL 2			0
	TOTAL Manzalesti			16,600
18	Viperesti			
	a) APĂ POTABILĂ			
	- fronturi captare, stații pompare RT, RC, RK	1	10,630	10,630
	- utilaje mentenanță	0	0	0
	- reparații accidentale rețele apă -pret/interventie	15	830	12,450
	- utilaje rețele apă - canal	0	0	0
	- reparații instalații de hidrofoare	0	0	0
	- spalari rețele apa	0	0	0
	TOTAL 1			23,080
	b) EPURARE, CANALIZARE			
	- stația de epurare RT, RC, RK	0	0	0
	- reparații accidentale rețele canalizare	0	0	0
	- stații de pompare ape uzate	0	0	0
	- decolmatat rețele canal (km)	0	0	0
	- decolmatat cămine canal (buc.)	0	0	0

	TOTAL 2			0
	TOTAL Viperesti			23,080
19	Cernatesti			
	a) APĂ POTABILĂ			
	- fronturi captare, stații pompare RT, RC, RK	1	6,350	6,350
	- utilaje mentenanță	0	0	0
	- reparații accidentale rețele apă -pret/interventie	40	830	33,200
	- utilaje rețele apă - canal	0	0	0
	- reparații instalații de hidrofoare	0	0	0
	- spalari rețele apa	0	0	0
	TOTAL 1			39,550
	b) EPURARE, CANALIZARE			
	- stația de epurare RT, RC, RK	1	44,868	44,868
	- reparații accidentale rețele canalizare	5	1,200	6,000
	- stații de pompare ape uzate	0	0	0
	- decolmatat rețele canal (km)	1	2,500	2,500
	- decolmatat cămine canal (buc.)	0	650	0
	TOTAL 2			53,368
	TOTAL Cernatesti			92,918
20	Beceni			
	a) APĂ POTABILĂ			
	- fronturi captare, stații pompare RT, RC, RK	0	0	0
	- utilaje mentenanță	0	0	0
	- reparații accidentale rețele apă -pret/interventie	40	830	33,200
	- utilaje rețele apă - canal	0	0	0
	- reparații instalații de hidrofoare	0	0	0
	- spalari rețele apa	0	0	0
	TOTAL 1			33,200
	b) EPURARE, CANALIZARE			
	- stația de epurare RT, RC, RK	1	23,003	23,003
	- reparații accidentale rețele canalizare	5	1,200	6,000
	- stații de pompare ape uzate	0	0	0
	- decolmatat rețele canal (km)	1	2,500	2,500
	- decolmatat cămine canal (buc.)	0	650	0
	TOTAL 2			31,503
	SURSA DE APA VALEA SLANICULUI			
	a) APĂ POTABILĂ			
	- fronturi captare, stații pompare RT, RC, RK	1	54,208	54,208
	- utilaje mentenanță	0	0	0
	- reparații accidentale rețele apă -pret/interventie	10	830	8,300
	- utilaje rețele apă - canal	0	0	0
	- reparații instalații de hidrofoare	0	0	0
	- spalari rețele apa	0	0	0
	TOTAL 3			62,508
	TOTAL Beceni			127,211
21	Vintila Voda			
	a) APĂ POTABILĂ			
	- fronturi captare, stații pompare RT, RC, RK	0	0	0
	- utilaje mentenanță	0	0	0
	- reparații accidentale rețele apă -pret/interventie	20	830	16,600
	- utilaje rețele apă - canal	0	0	0
	- reparații instalații de hidrofoare	0	0	0
	- spalari rețele apa	0	0	0

	TOTAL 1			16,600
	b) EPURARE, CANALIZARE			
	- stația de epurare RT, RC, RK	0	0	0
	- reparații accidentale rețele canalizare	0	0	0
	- stații de pompare ape uzate	0	0	0
	- decolmatat rețele canal (km)	0	0	0
	- decolmatat cămine canal (buc.)	0	0	0
	TOTAL 2			0
	TOTAL Vintila voda			16,600
22	Puiesti			
	a) APĂ POTABILĂ			
	- fronturi captare, stații pompare RT, RC, RK	0	0	0
	- utilaje mentenanță	0	0	0
	- reparații accidentale rețele apă -pret/interventie	20	830	16,600
	- utilaje rețele apă - canal	0	0	0
	- reparații instalații de hidrofoare	0	0	0
	- spalari rețele apa	0	0	0
	TOTAL 1			16,600
	b) EPURARE, CANALIZARE			
	- stația de epurare RT, RC, RK	0	0	0
	- reparații accidentale rețele canalizare	0	0	0
	- stații de pompare ape uzate	0	0	0
	- decolmatat rețele canal (km)	0	0	0
	- decolmatat cămine canal (buc.)	0	0	0
	TOTAL 2			0
	TOTAL Puiesti			16,600
23	Murgesti			
	a) APĂ POTABILĂ			
	- fronturi captare, stații pompare RT, RC, RK	1	42,080	42,080
	- utilaje mentenanță	0	0	0
	- reparații accidentale rețele apă -pret/interventie	15	830	12,450
	- utilaje rețele apă - canal	0	0	0
	- reparații instalații de hidrofoare	0	0	0
	- spalari rețele apa	0	0	0
	TOTAL 1			54,530
	b) EPURARE, CANALIZARE			
	- stația de epurare RT, RC, RK	0	0	0
	- reparații accidentale rețele canalizare	0	0	0
	- stații de pompare ape uzate	0	0	0
	- decolmatat rețele canal (km)	0	0	0
	- decolmatat cămine canal (buc.)	0	0	0
	TOTAL 2			0
	TOTAL Murgesti			54,530
24	Sarulesti			
	a) APĂ POTABILĂ			
	- fronturi captare, stații pompare RT, RC, RK	1	4,775	4,775
	- utilaje mentenanță	0	0	0
	- reparații accidentale rețele apă -pret/interventie	30	830	24,900
	- utilaje rețele apă - canal	0	0	0
	- reparații instalații de hidrofoare	0	0	0
	- spalari rețele apa	0	0	0
	TOTAL 1			29,675
	b) EPURARE, CANALIZARE			

	- stația de epurare RT, RC, RK	0	0	0
	- reparații accidentale rețele canalizare	0	0	0
	- stații de pompare ape uzate	0	0	0
	- decolmatat rețele canal (km)	0	0	0
	- decolmatat cămine canal (buc.)	0	0	0
	TOTAL 2			0
	TOTAL Sarulesti			29,675
25	Costesti			
	a) APĂ POTABILĂ			
	- fronturi captare, stații pompare RT, RC, RK	1	10,800	10,800
	- utilaje mentenanță	0	0	0
	- reparații accidentale rețele apă -pret/interventie	15	830	12,450
	- utilaje rețele apă - canal	0	0	0
	- reparații instalații de hidrofoare	0	0	0
	- spalari rețele apa	0	0	0
	TOTAL 1			23,250
	b) EPURARE, CANALIZARE			
	- stația de epurare RT, RC, RK	0	0	0
	- reparații accidentale rețele canalizare	0	0	0
	- stații de pompare ape uzate	0	0	0
	- decolmatat rețele canal (km)	0	0	0
	- decolmatat cămine canal (buc.)	0	0	0
	TOTAL 2			0
	TOTAL Costesti			23,250
26	Sahateni			
	a) APĂ POTABILĂ			
	- fronturi captare, stații pompare RT, RC, RK	1	13,308	13,308
	- utilaje mentenanță	0	0	0
	- reparații accidentale rețele apă -pret/interventie	10	830	8,300
	- utilaje rețele apă - canal	0	0	0
	- reparații instalații de hidrofoare	0	0	0
	- spalari rețele apa	0	0	0
	TOTAL 1			21,608
	b) EPURARE, CANALIZARE			
	- stația de epurare RT, RC, RK	0	0	0
	- reparații accidentale rețele canalizare	0	0	0
	- stații de pompare ape uzate	0	0	0
	- decolmatat rețele canal (km)	0	0	0
	- decolmatat cămine canal (buc.)	0	0	0
	TOTAL 2			0
	TOTAL Sahateni			21,608
27	VI. Salciei			
	a) APĂ POTABILĂ			
	- fronturi captare, stații pompare RT, RC, RK	1	23,993	23,993
	- utilaje mentenanță	0	0	0
	- reparații accidentale rețele apă -pret/interventie	40	830	33,200
	- utilaje rețele apă - canal	0	0	0
	- reparații instalații de hidrofoare	0	0	0
	- spalari rețele apa	0	0	0
	TOTAL 1			57,193
	b) EPURARE, CANALIZARE			
	- stația de epurare RT, RC, RK	0	0	0
	- reparații accidentale rețele canalizare	0	0	0

	- stații de pompare ape uzate	0	0	0
	- decolmatat rețele canal (km)	0	0	0
	- decolmatat cămine canal (buc.)	0	0	0
	TOTAL 2			0
	TOTAL Vl. Salciei			57,193
28	Padina			
	a) APĂ POTABILĂ			
	- fronturi captare, stații pompare RT, RC, RK	1	18,700	18,700
	- utilaje mentenanță	0	0	0
	- reparații accidentale rețele apă -pret/interventie	20	830	16,600
	- utilaje rețele apă - canal	0	0	0
	- reparații instalații de hidrofoare	0	0	0
	- spalari rețele apa	0	0	0
	TOTAL 1			35,300
	b) EPURARE, CANALIZARE			
	- stația de epurare RT, RC, RK	0	0	0
	- reparații accidentale rețele canalizare	0	0	0
	- stații de pompare ape uzate	0	0	0
	- decolmatat rețele canal (km)	0	0	0
	- decolmatat cămine canal (buc.)	0	0	0
	TOTAL 2			0
	TOTAL Padina			35,300
29	Naieni			
	a) APĂ POTABILĂ			
	- fronturi captare, stații pompare RT, RC, RK	1	15,293	15,293
	- utilaje mentenanță	0	0	0
	- reparații accidentale rețele apă -pret/interventie	15	830	12,450
	- utilaje rețele apă - canal	0	0	0
	- reparații instalații de hidrofoare	0	0	0
	- spalari rețele apa	0	0	0
	TOTAL 1			27,743
	b) EPURARE, CANALIZARE			
	- stația de epurare RT, RC, RK	0	0	0
	- reparații accidentale rețele canalizare	0	0	0
	- stații de pompare ape uzate	0	0	0
	- decolmatat rețele canal (km)	0	0	0
	- decolmatat cămine canal (buc.)	0	0	0
	TOTAL 2			0
	TOTAL Naieni			27,743
30	Cozieni			
	a) APĂ POTABILĂ			
	- fronturi captare, stații pompare RT, RC, RK	1	27,890	27,890
	- utilaje mentenanță	0	0	0
	- reparații accidentale rețele apă -pret/interventie	25	830	20,750
	- utilaje rețele apă - canal	0	0	0
	- reparații instalații de hidrofoare	0	0	0
	- spalari rețele apa	0	0	0
	TOTAL 1			48,640
	b) EPURARE, CANALIZARE			
	- stația de epurare RT, RC, RK	0	0	0
	- reparații accidentale rețele canalizare	0	0	0
	- stații de pompare ape uzate	0	0	0
	- decolmatat rețele canal (km)	0	0	0

	- decolmatat cămine canal (buc.)	0	0	0
	TOTAL 2			0
	TOTAL Cozieni			48,640
31	Magura			
	a) APĂ POTABILĂ			
	- fronturi captare, stații pompare RT, RC, RK	1	12,615	12,615
	- utilaje mentenanță	0	0	0
	- reparații accidentale rețele apă -pret/interventie	20	830	16,600
	- utilaje rețele apă - canal	0	0	0
	- reparații instalații de hidrofoare	0	0	0
	- spalari rețele apa	0	0	0
	TOTAL 1			29,215
	b) EPURARE, CANALIZARE			
	- stația de epurare RT, RC, RK	1	19,542	19,542
	- reparații accidentale rețele canalizare	0	1,200	0
	- stații de pompare ape uzate	1	15,225	15,225
	- decolmatat rețele canal (km)	1	2,500	2,500
	- decolmatat cămine canal (buc.)	0	650	0
	TOTAL 2			37,267
	TOTAL Magura			66,482
32	Calvini			
	a) APĂ POTABILĂ			
	- fronturi captare, stații pompare RT, RC, RK	1	14,090	14,090
	- utilaje mentenanță	0	0	0
	- reparații accidentale rețele apă -pret/interventie	30	830	24,900
	- utilaje rețele apă - canal	0	0	0
	- reparații instalații de hidrofoare	0	0	0
	- spalari rețele apa	0	0	0
	TOTAL 1			38,990
	b) EPURARE, CANALIZARE			
	- stația de epurare RT, RC, RK	0	0	0
	- reparații accidentale rețele canalizare	0	0	0
	- stații de pompare ape uzate	0	0	0
	- decolmatat rețele canal (km)	0	0	0
	- decolmatat cămine canal (buc.)	0	0	0
	TOTAL 2			0
	TOTAL Calvini			38,990
33	Movila Banului			
	a) APĂ POTABILĂ			
	- fronturi captare, stații pompare RT, RC, RK	1	12,678	12,678
	- utilaje mentenanță	0	0	0
	- reparații accidentale rețele apă -pret/interventie	20	830	16,600
	- utilaje rețele apă - canal	0	0	0
	- reparații instalații de hidrofoare	0	0	0
	- spalari rețele apa	0	0	0
	TOTAL 1			29,278
	b) EPURARE, CANALIZARE			
	- stația de epurare RT, RC, RK	1	16,381	16,381
	- reparații accidentale rețele canalizare	0	1,200	0
	- stații de pompare ape uzate	1	13,525	13,525
	- decolmatat rețele canal (km)	0	2,500	0
	- decolmatat cămine canal (buc.)	0	650	0
	TOTAL 2			29,906

	TOTAL Movila Banului			59,184
34	Florica			
	a) APĂ POTABILĂ			
	- fronturi captare, stații pompare RT, RC, RK	1	25,168	25,168
	- utilaje mentenanță	0	0	0
	- reparații accidentale rețele apă -pret/interventie	10	830	8,300
	- utilaje rețele apă - canal	0	0	0
	- reparații instalații de hidrofoare	0	0	0
	- spalari rețele apa	0	0	0
	TOTAL 1			33,468
	b) EPURARE, CANALIZARE			
	- stația de epurare RT, RC, RK	1	28,436	28,436
	- reparații accidentale rețele canalizare	0	1,200	0
	- stații de pompare ape uzate	1	11,925	11,925
	- decolmatat rețele canal (km)	0	2,500	0
	- decolmatat cămine canal (buc.)	0	650	0
	TOTAL 2			40,361
	TOTAL Florica			73,829
35	Chiliile			
	a) APĂ POTABILĂ			
	- fronturi captare, stații pompare RT, RC, RK	1	11,498	11,498
	- utilaje mentenanță	0	0	0
	- reparații accidentale rețele apă -pret/interventie	15	830	12,450
	- utilaje rețele apă - canal	0	0	0
	- reparații instalații de hidrofoare	0	0	0
	- spalari rețele apa	0	0	0
	TOTAL 1			23,948
	b) EPURARE, CANALIZARE			
	- stația de epurare RT, RC, RK	0	0	0
	- reparații accidentale rețele canalizare	0	0	0
	- stații de pompare ape uzate	0	0	0
	- decolmatat rețele canal (km)	0	0	0
	- decolmatat cămine canal (buc.)	0	0	0
	TOTAL 2			0
	TOTAL Chiliile			23,948
	TOTAL COMPANIE			5,021,314
	Total mii lei			5,021

Director general,
Ing. Savulescu Simona

Inginer sef,
Margarit Constantin

D.M.A.
Moldoveanu Adriana
Tiganus Viorica



Compania
de Apa
Buzău

Ne pasă de apă

COMPANIA DE APA S.A. BUZĂU • Adresa Strada Spiru Haret nr. 6, Buzău
Reg. Com. J10/1610/2007 • C.U.I. RO 22987337
Capital Social 4.613.700 Lei • Call Center 0238.938
Secretariat: Tel/Fax 0238.720356/0238445786
office@cabuzau.ro • call.center@cabuzau.ro • www.cabuzau.ro

CERTIFIED
ISO 9001:2015
ISO 14001:2015
ISO 45001:2018



ISO 22000
BUREAU VERITAS
Certification



Vizat,
Director general.
Ing. Savulescu Simona

Nr. 7710 din 22.02.2024
NR. C.A. 25/22.02.2024
Catre

Consiliul de Administratie al Companiei de Apa SA Buzau

Ref; Solicitare prelungire si suplimentare linie de credit in suma de 9-10.000.000 lei pe o perioada de 2 ani, 2022-2026, pentru activitatea curenta;

Situatia actuala:

- Expirare linie de credit cont current de 7.000.000 lei, contractata de Companiei de Apa SA Buzau la Banca Transilvania, conform actului additional nr.34/0079 din 22.05.2023 la contractul de credit 0079/28.01.2008, data de expirare 22 mai 2024.
- Conform legislatiei in vigoare, profilului de servicii furnizate de Companie si comportamentului practic al decontarilor in ceea ce priveste incasarile si platile la scadenta se constata un decalaj intre acestea in sensul ca facturarea serviciilor prestate se face odata pe luna- sfarsitul lunii si incasarea acestora la scadenta sau dupa scadenta care poate ajunge la 45 de zile sau mai mult si plata la 30 zile zi de zi conform contractelor, a furnizorilor inainte de incasarea serviciilor prestate;
- Valoarea veniturilor din serviciile facturate lunar a crescut de la o perioada la alta ajungand la media lunara de 13.200 mii lei pe anul 2024 (10.400/2023, 9.200/2022);
- Ponderea liniei de credit din veniturile anuale a fost de de 6,3% in 2022 si de 5,6% in 2023;
- Garantarea liniei de credit s-a facut cu imobilul propriu- sediul Companiei de Apa SA Buzau din Str Spiru Haret nr 6.
- Costurile de gestionare lunara au fost negociate la 0,025%, alte costuri au fost doar cu acordarea liniei. Costurile ultimului an au fost de 363 mii lei pentru o linie de credit de 7.000 mii lei, cu un grad de utilizare intre 81% si 94%.

Situatia viitoare in activitatea curenta a Companiei:

- Constatam o crestere importanta de la o perioada la alta a preturilor atat la materiale cat si servicii; Conform INS in perioada decembrie 2022-noiembrie 2023 indicele de crestere a preturilor la materiale de constructii a fost de 123,9%, iar pentru anul 2024 se estimeaza un IPC de cca 4,6% ceea ce va duce la preturi mai mari la toate intrarile de produse, materiale, piese de schimb si servicii utilizate de Companie;
- Din propunerea de buget de venituri si cheltuieli pe anul 2024 se estimeaza o crestere a cheltuielilor de exploatare cu 18,9% - fata de 2023;
- Pentru buna functionare a activitatilor de exploatare din cele 35 de sisteme de furnizare a serviciilor de apa si canalizare-epurare sunt necesare lunar sume importante pentru plata materialelor si serviciilor achizitionate;
- Neplata materialelor si serviciilor atrage calculul de penalitati, executarea conturilor bancare, nelivrarea altor materiale si servicii, fara de care nu putem functiona;
- Permanent trebuie mentinut un cash flow acoperitor obligatiilor de plata pentru a nu bloca functionarea activitatilor din Companie.

Pentru a asigura aceste obligatii pentru perioada urmatoare propun prelungirea liniei de credit de 7.000.000 lei pe 24 luni, 2024-2026 si suplimentarea cu 3.000.000 lei a acesteia, in total 10.000.000 lei, cca 6,3% din cifra de afaceri anuala.

Solicitarea se face in baza art.17.1.lit.g. din actul constitutiv atributiile consiliului de administratie "aproba operatiunile de creditare necesare indeplinirii scopului societatii".

Linia de credit va fi folosita in perioada cand nu exista disponibilitati suficiente pentru plata obligatiilor asumate de companie astfel ca toate activitatile curente sa se desfasoare in conditii normale si la termenele scadente.

Conform actului constitutiv valoarea bunurilor ce vor constitui gajul liniei de credit este de cca 5,01 % fara a depasi $\frac{1}{2}$ din valoarea bunurilor societatii, art.12.3.h;


Conform ofertei bancii linia de credit actuala are urmatoarele conditii :

	2023-2024	2024-2026
Rata dobanzii – Robor 6 luni plus marja fixa 2 p.p.	6M+2%	Se vor negocia la nivelul acestora sau mai avantajoase
Comision prelungire/suplimentare a finantarii	0,4%	
Comision de gestiune -lunar	0,025	
Comision de neutilizare – pe an	0	
Comision de rambursare anticipate/refinantare	1%	
Comision de evaluare – lei- negociabil cu firma de evaluare	3.000	
Suma linie de credit	7.000.000	
Rulaj asigurat prin Banca Transilvania -minim	80%	
Garantii materiale	DA	

Avand in vedere cele de mai sus solicitam Consiliului de Administratie

- Aprobarea prelungirii liniei de credit si suplimentarea acesteia pana la valoare totala de 10.000.000 lei; pe durata de 24 luni, mai 2024- mai 2026;
- Garantarea liniei de credit cu imobilul – sediul Companiei de Apa din Str Spiru Haret nr 6;
- Mandatarea/imputernicirea pentru negocierea celor mai avantajoase conditii de creditare a conducerii executive formata din urmatoarele persoane: directorul general ing. Savulescu Simona Mariana si director economic ec. Vasii Dragomir.
- Mandatarea/imputernicirea pentru semnarea documentelor de creditare a urmatoarelor persoane: directorul general ing. Savulescu Simona Mariana si director economic ec. Vasii Dragomir, iar in lipsa acestuia va semna managerul departamentului financiar-contabilitate ec. Dimciu Beatrice.
- Conform regulamentelor si conditiilor specifice creditarii este necesar a fi transmise bancii – documente si hotarari/decizii de aprobare in forma si continutul solicitat si agreat de banca.
- Aprobarea cererii de creditare, conform procedurilor bancii, trebuie facuta in Consiliul de Administratie cat si in Adunarea Generala a Companiei.

Director economic
Ec. Vasii Dragomir





**Compania
de Apă
Buzău**

Ne pasă de apă

COMPANIA DE APA S.A. BUZĂU • Adresa Strada Spiru Haret nr. 6, Buzău
Reg. Com. J10/1610/2007 • C.U.I. RO 22987337
Capital Social 4.613.700 Lei • Call Center 0238.938
Secretariat: Tel/Fax 0238.720356/ 0238445786
office@cabuzau.ro • call.center@cabuzau.ro • www.cabuzau.ro



Nr.: 36/18.03.2024

Către: Primăria Municipiului Buzău



În atenția: Domnului Primar al Municipiului Buzău – Constantin Toma

Ref.: Suplimentare ordine de zi A.G.O.A. Compania de Apă Buzău 02.04.2024

SUPLIMENTARE ORDINDE ZI A.G.O.A. 02.04.2024

Consiliul de Administrație al Companiei de Apă S.A. Buzău, cu sediul în Buzău, Str. Spiru Haret nr 6 , înmatriculată sub nr. J10/1610/2007, CUI RO 22987337, în baza art. 12.2, lit. c) din Actul Constitutiv actualizat, art. 28 din O.U.G. 109/2011, republicată, cu modificările și completările ulterioare și art. VIII din Legea nr. 187/2023, cu modificările și completările ulterioare, prin Președintele Consiliului de Administrație suplimentează ordinea de zi a **Adunării Generale Ordinara a Acționarilor (A.G.O.A.) din data de 02.04.2024, ora 12.00, cu următoarele puncte:**

6. Aprobarea numirii dnei. Niță Cristina în funcția de administrator neexecutiv provizoriu al Companiei de Apă S.A. Buzău, conform listei de persoane aprobată prin Hotărârea Adunării Generale a Asociației de Dezvoltare Intercomunitară “Buzău 2008” nr. 11/12.03.2024, în calitate de Autoritate Publică Tutelară.
7. Aprobarea formei contractului de mandat ce va fi încheiat cu administratorul provizoriu numit la punctul anterior.
8. Aprobarea desemnării reprezentantului Municipiului Buzău, dl. Apostu Ionuț Sorin să semneze contractul de mandat în numele și pe seama Adunării Generale a Acționarilor.

Începând cu data prezentei documentele și materialele informative, referitoare la problemele incluse în ordinea de zi, se pot consulta de catre actionari la sediul social al societatii între orele 9-12, în zilele lucrătoare, ori se pot obtine de acționari, de la sediul social al societatii. De asemenea, convocatorul, procura și buletinul de vot sunt disponibile începând cu aceeași dată și pe website-ul societății www.cabuzau.ro, la rubrica “despre noi/guvernanta corporativă/adunarea generală a acționarilor”.

În conformitate cu prevederile Legii nr. 31/1990 privind societățile, republicată, cu modificările și completările ulterioare și O.U.G. nr. 109/2011, cu modificările și completările ulterioare, acționarii pot vota în A.G.O.A. prin reprezentare, prin corespondență sau prin mijloace electronice.

Acționarii au posibilitatea de a vota prin corespondență, înainte de data adunării generale, prin utilizarea formularului de buletin de vot prin corespondență. Formularul de buletin de vot prin corespondență se poate obține, începând cu data transmiterii și publicării convocatorului, de la sediul societății între orele 9 - 12 în zilele lucrătoare sau se pot descărca de pe website-ul societății www.cabuzau.ro, la rubrica “despre noi/guvernarea corporativă/adunarea generală a acționarilor”. Buletinul de vot, completat, semnat și ștampilat, se va depune în original la sediul societății cu 48 de ore înainte de adunare, personal sau prin servicii de curierat. Acționarii pot să transmită buletinul de vot completat și prin e-mail la adresa **cosmin.raican@cabuzau.ro** având încorporată, atașată sau logic asociată semnătura electronică.

Buletinul de vot prin corespondență va fi însoțit în mod obligatoriu de hotărârea de consiliul local/județean prin care s-a aprobat modalitatea în care reprezentantul în A.G.O.A. votează pentru fiecare punct înscris pe ordinea de zi.

Formularele de procuri speciale se pot obține de acționari, începând cu data transmiterii convocatorului, de la sediul societății între orele 9 - 12 în zilele lucrătoare sau se pot descărca de pe website-ul societății. Procura specială se va întocmi în 3 exemplare originale, unul pentru societate, unul pentru acționar și unul pentru reprezentant. Procura specială se va depune în original la sediul societății sau se va trimite prin e-mail la adresa **cosmin.raican@cabuzau.ro** având încorporată, atașată sau logic asociată semnătura electronică, până la data și ora prevăzută în convocator pentru întrunirea adunării, un exemplar original, semnat și ștampilat, urmând a fi pus la dispoziția reprezentantului pentru a fi înfățișat de acesta. Acționarii pot să își desemneze reprezentanții și prin email, la adresa **cosmin.raican@cabuzau.ro**, notificarea reprezentantului și procura urmând a avea ambele încorporată, atașată sau logic asociată semnătura electronică.

În cazul în care adunarea nu poate delibera ori lua hotărâri datorită neîntrunirii cvorumului statutar, cea de a doua ședință a adunării se va ține la data de **03.04.2024, ora 12.00, în aceeași locație, cu aceeași ordine de zi .**

**Președinte Consiliul de Administrație
al Companiei de Apă S.A. Buzău,**

Hinta Petruș





ASOCIAȚIA DE DEZVOLTARE INTERCOMUNITARĂ "BUZĂU 2008"
C.I.F. 23501488 Nr. Inreg. Judecătoria Buzău 10014/200/2007
Sediu social: Str. Ion Băeșu, Bloc 4-5, Etaj. 1, Buzău – România
Tel./Fax: +40238 725345 Fax: 0311 610576 E-mail: office@ad.buzau.ro
Cont: RO598TRLO1001205110935XX Banca Transilvania Sucursala Buzău

HOTĂRÂRE

privind aprobarea declanșării procedurii de selecție a unui membru pentru postul ramas vacant în cadrul Consiliului de administrație al Companiei de Apă SA Buzău, conform OUG nr. 109/2011 privind guvernanta corporativă

Adunarea Generală a Asociației de Dezvoltare Intercomunitară „Buzău 2008” întrunită în ședința din data de **12.03.2024**

Având în vedere:

- Adresa Companiei de Apă S.A. Buzău nr. 33/04.03.2024 înregistrată la A.D.I. "Buzău 2008" sub nr. 114/04.03.2024 privind necesitatea declanșării procedurii de selecție a unui membru pentru postul ramas vacant în cadrul Consiliului de administrație al Companiei de Apă SA Buzău;
- Referatul A.D.I. „Buzau 2008” nr. 118/05.03.2024 privind declanșarea procedurii de selecție a unui membru pentru postul ramas vacant în cadrul Consiliului de administrație al Companiei de Apă SA Buzău, conform OUG nr. 109/2011 privind guvernanta corporativă;
- Prevederile art. 17 alin. (2) lit. a) pct. 4 lit. a) din Statutul Asociației,
- Prevederile art. 27 alin. (3) din Legea serviciilor comunitare de utilități publice nr. 51/2006, republicată, cu modificările și completările ulterioare;
- Prevederile OUG nr. 109/2011 privind guvernanta corporativă a întreprinderilor publice;
- Prevederile HG nr. 639/2023 pentru aprobarea normelor metodologice de aplicare a OUG nr. 109/2011 privind guvernanta corporativă a întreprinderilor publice.

În temeiul art. 16 alin. (4) coroborat cu art. 20 alin. (4) din Statutul A.D.I. „Buzau2008”,

HOTĂRĂȘTE

Art.1. Se aprobă declanșarea procedurii de selecție a unui membru pentru postul ramas vacant în cadrul Consiliului de administrație al Companiei de Apă SA Buzău, conform OUG nr. 109/2011 *privind guvernanta corporativă*, începând cu data de 12.03.2024.

Art. 2. Se aprobă constituirea comisiei de selecție formată din :

1. Domnul Constantin Toma – Președinte
2. Domnul Sorin Cîrjan – Membru
3. Domnul Ionuț Milea – Secretar.

Art. 3. Se desemnează societatea FOX Management Consultant să exercite calitatea de expert independent în procesul de selecție.



ASOCIAȚIA DE DEZVOLTARE INTERCOMUNITARĂ "BUZĂU 2008"
CUI F. 293501388 Inregistrare Judecătoria Buzău 10014/2008/2007
Sediul social: Str. Ion Băleşu, Bloc 4-5, Etaj 1, Buzău - România
Tel/Fax: +40238 725345, Fax: 0371 610576 E-mail: office@ad.buzau.ro
Cont: RO59BTRL01001205J10935XX Banca Transilvania Sucursala Buzău

Art. 4. Se aprobă lista de persoane din care Adunarea Generală a Acționarilor Companiei de Apă SA Buzău va numi un administrator provizoriu în cadrul Consiliului de Administrație, până la finalizarea procedurii de selecție a administratorului potrivit OUG nr. 109/2011, actualizată, formată din: doamna Niță Cristina.

Art. 5. Se avizează modificarea actului constitutiv al Societății Compania de Apă SA Buzău, în mod corespunzător.

Art. 6. Comisia de selecție și aparatul tehnic al A.D.I. „Buzău 2008”, vor duce la îndeplinire prevederile prezentei hotărâri.

Art. 7. Prezenta hotărâre se comunică tuturor membrilor asociației, Companiei de Apă SA Buzău și membrilor Comisiei de selecție.

Nr. 11 / 12.03.2024

Buzău

PREȘEDINTE

Toma Constantin

Hotărârea a fost adoptată cu 45 voturi „pentru”, - voturi „împotrivă” și - „abțineri”, din numărul de 45 de participanți, dintr-un total de 53 membri asociați.



Compania
de Apa
Buzău

No, apă de apă

COMPANIA DE APA S.A. BUZĂU • Adresa Strada Spiru Haret nr. 6, Buzău
Reg. Com. J10/1610/2007 • C.U.I. RO 22987337
Capital Social 4.613.700 Lei • Call Center 0238.938
Secretariat: Tel/Fax 0238.720356/ 0238445786
office@cabuzau.ro • call.center@cabuzau.ro • www.cabuzau.ro

CERTIFIED
ISO 9001:2015
ISO 14001:2015
ISO 45001:2018



CONTRACT DE MANDAT ADMINISTRATOR PROVIZORIU Nr.din data de

I. PĂRŢILE CONTRACTANTE

1. **S.C. Compania de Apa S.A. Buzau**, cu sediul in Buzau, str. Spiru Haret, nr. 6, mun. Buzau, J10/1610/2007, CUI RO 22987337, reprezentata prin actionari, în baza Hotărârii Adunării Generale a Acţionarilor nr. .../02.04.2024, denumita în continuare *societatea*

şi

2., cu domiciliul in, CI seria ... nr. eliberat de la data de, CNP, denumit/a în continuare *administrator provizoriu*,

Urmare a acordului de voinţă intervenit între părţile semnatare, s-a încheiat prezentul Contract de mandat (administrare), în baza prevederilor din C. civ., OUG nr.109/2011, privind guvernanta corporativă a întreprinderilor publice, şi dispoziţiile art. 144¹ al Legii nr. 31/1990, privind societăţile comerciale, republicată, cu modificările ulterioare,

II. OBIECTUL CONTRACTULUI

Art.1 – Societatea, încredinţează administratorului provizoriu organizarea şi gestionarea activităţii Compania de Apa SA Buzau. Administratorul provizoriu participă la adoptarea de către consiliu, ca întreg, a deciziilor privind administrarea societăţii, în condiţiile legii, Actului constitutiv şi cele ale prezentului contract de mandat, în limitele obiectului de activitate al societăţii şi cu respectarea competenţelor exclusive, prevăzute de legislaţia în vigoare.

Art.2 - Organizarea şi gestionarea activităţii se vor efectua pe baza obiectivelor, criteriilor şi indicatorilor de performanţă prevăzuţi în anexă, care fac parte integrantă din prezentul contract, în schimbul unei indemnizaţii, convenite prin prezentul contract. Obiectivele si indicatorii de performanta se revizuiesc anual, după caz, în termen de 30 de zile de la data aprobării bugetului de venituri şi cheltuieli al Compania de Apa SA Buzau.

III. DURATA CONTRACTULUI

Art. 3 – (1) Prezentul contract se încheie pe o durată de 5 (cinci) luni, de la data 02.04.2024 pana la data de 01.09.2024, sau până la finalizarea procedurii de selecţie a unui administrator.

(2) În condiţiile art. 29¹, alin. 2 din OUG 109/2011 cu modificările şi completările ulterioare, durata mandatului se poate prelungi o singură data pentru încă 2 luni.

IV. DREPTURILE ŞI OBLIGATIILE MANDATARULUI

Art. 4 - Administratorul are următoarele **drepturi** :

(1) Primirea unei indemnizaţii fixe lunare brute de 10.626 lei, stabilită prin Hotararea Adunarii Generale a Acţionarilor nr. 1/05.02.2024 care va fi platita in contul deschis la

(2) Pe parcursul executării contractului părțile pot să modifice de comun acord, obiectivele, criteriile și indicatorii de performanță în scopul de a se adapta evoluției conjuncturale.

(3) Drept de informare nelimitată asupra activității societății, având acces la toate datele, informațiile și documentele privind operațiunile comerciale ale acesteia.

(4) Decontarea, pe baza documentelor justificative, a cheltuielilor de cazare, diurnă, transport și a altor cheltuieli, pentru deplasările în interes de serviciu în țară și în străinătate, în limitele stabilite prin bugetele anuale.

(5) Beneficiază, alături de ceilalți administratori, de asistență de specialitate acordată de salariații societății pentru fundamentarea deciziilor luate în cadrul consiliului.

(6) Are dreptul de a fi asigurat pentru răspundere profesională. Contractarea asigurării de răspundere profesională pentru administratori se va face potrivit prevederilor Legii nr. 99/2016 a achizițiilor sectoriale. Suma maximă asigurată pentru fiecare administrator în parte se va face va fi stabilită la un nivel maxim de 50.000 de euro de fiecare. Obligația societății de plată a primelor de asigurare începe după includerea acestor sume în bugetul de venituri și cheltuieli al societății și după încheierea procedurilor de achiziție aferente conform legii menționate mai sus.

(7) Administratorul provizoriu poate propune angajarea de asistență din partea unor specialiști, experți externi în vederea îndeplinirii sarcinilor sale. Decizia asupra contractării unor asemenea servicii va fi luată în cadrul Consiliului de Administrație cu aprobarea Adunării Generale a Acționarilor. Onorariile plătite pentru aceste servicii vor fi comunicate Adunării Generale a Acționarilor.

Art. 5 (1). Administratorul provizoriu are **obligățiile** prevăzute de lege, în care sens este dator:

a) Să elaboreze și să prezinte, spre aprobare, adunării generale a acționarilor, planul de administrare, care include strategia de administrare pe durata mandatului pentru atingerea obiectivelor și criteriilor de performanță stabilite prin prezentul contract.

b) Să exercite mandatul cu loialitatea, prudența și diligența unui bun administrator, în interesul exclusiv al societății.

c) Să pregătească riguros ședințele consiliului, cu dedicarea a minimum 3 zile lucrătoare lunar acestui scop, participarea la ședințele consiliului, precum și în comitetele de specialitate.

d) Să participe la unul sau mai multe comitete consultative înființate la nivelul consiliului.

e) Să declare, conform reglementărilor interne și legislației în vigoare, a oricăror conflicte de interese existente și, în situații de conflict de interese și să se abțină de la decizii în cadrul consiliului/comitetelor consultative/în exercitarea atribuțiilor de administrator. Administratorul va comunica AGA în termen de 10 zile de la data apariției cauzei care a născut conflictul de interese.

f) Să exercite atribuțiile prevăzute de legislația în vigoare și de actul constitutiv al societății.

g) Să realizeze și să îndeplinească obiectivele, criteriile și indicatorii de performanță prevăzute în anexă, care face parte integrantă din prezentul contract.

h) Să elaboreze, împreună cu ceilalți administratori, și să transmită semestrial către AGA rapoartele privind activitatea societății și stadiul realizării obiectivelor de performanță, precum și, după caz, a informațiilor referitoare la contractele de mandat ale directorilor.

i) Să elaboreze un raport anual privind activitatea societății. Raportul se publică pe pagina de internet a întreprinderii publice.

j) Să nu ceseze prezentul contract altei persoane.

k) Să participe la un program de formare profesională organizat în țară, cu durata de 7-10 zile/an în care se aibă sesiuni de instruire în domeniul guvernărilor corporative, juridic, precum și alte domenii alese de acționari, în limita bugetului aprobat.

l) Să verifice funcționarea sistemului de control intern managerial al societății.

m) Să negocieze indicatorii de performanță financiari și nefinanciari cu autoritatea tutelară.

n) Să monitorizeze și să gestioneze potențialele conflicte de interese la nivelul organelor de administrare și conducere.

o) Să respecte codul de etică al societății.

p) Să permită evaluarea performanțelor colective ale consiliului de către autoritatea tutelară. Rezultatele acestei evaluări oferă informații despre execuția contractului de mandat, indicatorii de performanță folosiți, cât și despre activitățile de dezvoltare ce vor informa viitoarele compoziții ale consiliului și criteriile folosite în acest scop.

q) Să aprobe propunerea de Buget de Venituri și Cheltuieli înaintată de conducerea societății înainte de transmiterea acestuia Adunării Generale a Acționarilor pentru aprobare, cu respectarea prevederilor Actului Constitutiv.

r) Să elaboreze și să aprobe strategia de dezvoltare și să o transmită spre aprobare Adunării Generale a Acționarilor, în conformitate cu prevederile Actului Constitutiv.

s) Să răspundă de selecția, numirea, revocarea directorilor, de evaluarea activității și de aprobarea remunerației acestora.

t) Să aprobe procedura de recrutare/revocare a conducătorului auditului intern și să primească de la acesta ori de câte ori solicită, rapoarte cu privire la activitatea societății.

(2) Administratorii, în solidar, exercită atribuții privind:

a) Supravegherea funcționării unor sisteme prudente și eficiente de control, care să permită evaluarea și gestionarea riscurilor.

b) Aprobarea strategiei de dezvoltare a societății prin asigurarea existenței resurselor financiare și umane necesare pentru atingerea obiectivelor strategice și supravegherea conducerii executive a societății.

c) Asigurarea că societatea își îndeplinește obligațiile legale și către părțile interesate.

d) Monitorizarea performanței conducerii executive prin analiza rapoartelor transmise de aceasta.

e) Asigurarea faptului că informația financiară produsă de societate este corectă și că sistemele de control financiar și management al riscurilor sunt eficiente.

V. DREPTURILE ȘI OBLIGAȚIILE SOCIETATII

Art. 6 – Societatea are următoarele obligații :

(1) Să asigure administratorului deplină libertate în organizarea și gestionarea activității societății comerciale, în limitele prevăzute de lege, de Regulamentul de organizare și funcționare a societății comerciale, Actul constitutiv și de prezentul contract.

(2) Să asigure administratorului toate drepturile convenite potrivit dispozițiilor prezentului contract.

Art.7 – Societatea are următoarele drepturi:

(1) Să pretindă administratorului îndeplinirea obiectivelor, criteriilor și indicatorilor de performanță prevăzute în anexă la prezentul contract.

(2) Să dispună măsuri de diminuare a indemnizației/remunerației administratorului, conform celor stabilite prin anexa la prezentul contract.

(3) În cazul în care apar situații care pot schimba în mod semnificativ rezultatele și sustenabilitatea pe termen mediu și lung sau dacă plata componentei variabile a remunerației pune în pericol capitalizarea societății, aceasta este îndreptățită să nu plătească partea calculată pentru anii fiscali anteriori.

(4) În cazul în care întreaga sau o parte a indemnizației aferente componentei variabile este acordată în baza unor date care se dovedesc ulterior a fi incorecte, societatea are obligația să ceară administratorului ca acea parte din componenta variabilă să fie returnată.

VI. OBIECTIVELE, CRITERIILE ȘI INDICATORII DE PERFORMANTA

Art. 8 – Obiectivele, criteriile și indicatorii de performanță, ale administratorului provizoriu sunt cele prevăzute în anexa care face parte integrantă din prezentul contract și se actualizează în termen de 30 de zile de la data aprobării bugetului de venituri și cheltuieli al societății.

VII. LOIALITATE, CONFIDENȚIALITATE

Art. 9 – Administratorul provizoriu este obligat:

(1) Să-și folosească întreaga capacitate de muncă în interesul exclusiv al unității, comportându-se ca un bun comerciant.

(2) Pe toată durata prezentului contract, administratorul provizoriu este obligat să păstreze confidențialitatea datelor și informațiilor referitoare la activitatea societății, care sunt prezentate cu acest caracter, obligație care se menține și pentru o perioadă de 3 (trei) ani de la încetarea prezentului contract.

(3) Administratorului provizoriu îi sunt interzise orice activități în beneficiul unor societăți comerciale concurente, cu același domeniu de activitate sau care se află în relații de comerț cu SC Compania de Apa SA Buzau.

(4) Interdicția de la alin. 3 al art.9 se extinde și asupra soțului sau soției administratorului, precum și a rudelor și afinilor până la gradul al doilea inclusiv.

VIII. RĂSPUNDEREA PĂRȚILOR

Art. 10 - Pentru neîndeplinirea sau îndeplinirea necorespunzătoare a obligațiilor prevăzute în prezentul contract, părțile răspund potrivit legislației în vigoare.

Art. 11 - Aprecierea activității administratorului se face prin analizarea gradului global de îndeplinire a obiectivelor, criteriilor și indicatorilor de performanță, stabilite prin anexa la prezentul contract.

IX .FORTA MAJORA

Art.12 - Forța majoră apără părțile de răspundere potrivit prevederilor din Codul civil.

X. CLAUZA PENALĂ

Art. 13. În cazul în care societatea nu achită administratorului provizoriu indemnizațiile convenite acestuia, conform prezentului contract, se obligă să plătească acestuia, o penalizare de 0,04 % pe zi de întârziere, aplicată la valoarea datorată.

XI. MODIFICAREA CONTRACTULUI

Art. 14 (1) - Prevederile prezentului contract pot fi modificate, după o prealabilă notificare scrisă, cu acordul ambelor părți, prin act adițional.

(2) Prezentul contract va fi adaptat corespunzător reglementărilor legale ulterioare încheierii acestuia, care îi sunt aplicabile.

XII. ÎNCETAREA CONTRACTULUI

Art. 15 – (1) Părțile semnatare ale prezentului contract stabilesc că acesta își poate înceta efectele în una sau mai multe din următoarele situații:

(a) expirarea perioadei pentru care a fost încheiat, dacă părțile nu l-au renegociat în vederea prelungirii lui;

(b) revocarea administratorului de către mandant, în cazul în care:

1. nu își îndeplinește una sau mai multe obligații prevăzute în prezentul contract sau indicatorii de performanță financiari și nefinanciari înscrși în contractul de mandat, din motive imputabile administratorului provizoriu sau din cauza încălcării criteriilor de integritate stipulate în mandat, inclusiv prin evitarea și nedenunțarea conflictului de interese și s/au nerespectarea Codului de etică al întreprinderii publice;

2. nu respectă legislația aplicabilă societății;

(c) renunțarea administratorului provizoriu la mandatul încredințat;

(d) acordul de voință al părților semnatare;

(e) intervenirea unui caz de incompatibilitate, conform legii;

(f) decesul;

(g) incapacitatea sau falimentul mandantului;

(h) punerea sub interdicție judecătorească a administratorului provizoriu, rămasă definitivă;

(2) În cazul încetării contractului, - cu excepția cazului de la art.15 (1), lit (f), din prezentul articol, administratorul provizoriu este obligat să înapoieze de îndată S.C. Compania de Apa SA Buzău toate actele și documentele deținute în exercitarea atribuțiilor sale.

(3) În cazul încetării în orice mod a prezentului contract, administratorul provizoriu este ținut să își execute obligațiile de a da socoteală despre gestiunea sa și plata dobânzilor la sumele datorate.

(4) Administratorul provizoriu poate fi revocat de către adunarea generală a acționarilor conform legii. În cazul în care revocarea survine fără justă cauză, administratorul provizoriu în cauză este îndreptățit la plata unor daune-interese, de 3 indemnizații brute lunare.

(5) Mandatul administratorilor se suspendă de drept în cazul în care au fost condamnate pentru infracțiunile prevăzute de art. 6 (2) din Legea societăților nr. 31/1990 republicată, cu modificările și completările ulterioare și în oricare alte situații impuse de lege.

XIII. LITIGII

Art. 16 - Litigiile izvorâte din încheierea, executarea, modificarea, încetarea și interpretarea clauzelor prezentului contract se rezolvă pe cale amiabilă. Dacă acest lucru nu va fi posibil, litigiile vor fi soluționate la instanțele judecătorești de drept comun competente dela sediul societatii.

XIV. DISPOZIȚII FINALE

Art. 17 - Prevederile prezentului contract se completează cu dispozițiile Codului civil, aplicabile, cu cele ale Legii nr. 31/1990, republicată și ale OUG nr. 109/2011.

Art.18 – Prin semnarea prezentului contract se consideră că mandatarul a acceptat în mod expres mandatul dat de mandant, în condițiile legii.

Art.19 - Prezentul contract intră în vigoare în data de 02.04.2024.

**COMPANIA DE APA SA BUZAU
IMPUTERNICIT DESEMNAȚ**

ADMINISTRATOR PROVIZORIU

.....

.....

**INDICATORI DE PERFORMANȚĂ
ADMINISTRATOR PROVIZORIU**

Nr. crt.	Indicator si pondere din total / Formula de calcul	U.M.	Pondere
	A. ICP FINANCIARI (20%)		100%
A.1	Lichiditatea curenta (Active circulante totale*100/Datorii curente totale)	>1 supraunitar	20%
A.2	Rata indatorarii (Datoria financiara/ EBITDA)	%	20%
A.3	Rambursarea creditului/ BERD/ creditului de investitii/ liniei de credit-rate, dobanzi, comisioane potrivit graficului de plati	Rambursarea s-a facut la termenul stabilit in contract	20%
A.4	Indeplinirea obligatiilor catre bugetul de stat, bugetul asigurarilor sociale si altor fonduri speciale	Obligatiile catre bugetul statului si bugetul asigurarilor sociale s-au achitat in termenul legal	20%
A.5	Gradul de incasare al creantelor calculat conform contract BERD-POIM, art 5.11 Incasari de la client/Venituri totale x100	%	20%
	B. ICP OPERATIONALI (5%)		100%
B.1	Numar reclamatii rezolvate privind avariile pe retea(Numar reclamatii rezolvati/ Numar total reclamatii)	%	100%
	C. ICP ORIENTATI CATRE SERVICIILE PUBLICE (5%)		100%
C.1	Furnizare servicii de apa si canalizare permanent (Nr. ore de functionare din an/Nr. ore planificate a functiona pe an)	A fost asigurata permanenta serviciului de apa si canalizare	100%
	D. ICP PRIVIND GUVERNANTA CORPORATIVA (70%)		100%
D.1	Prezentare raport semestrial si anual catre actionari	Da/Nu	40%
D.2	Evaluarea in termenul legal a activitatii directorilor	Da/Nu	30%
D.3	Ducere la indeplinire a hotararilor AGA	Da/Nu	30%

**COMPANIA DE APA SA BUZAU
IMPUTERNICIT DESEMNAȚ**

ADMINISTRATOR PROVIZORIU

.....

.....