

PROIECT DE HOTĂRÂRE nr. 88 din 24.04.2026
privind luarea unor decizii legate de Adunarea Generală Ordinară a Acționarilor Societății "Compania de Apă" S.A. Buzău din data de 04.05.2026, ora 12.00, respectiv 11.05.2026, ora 12.00

Consiliul Local al Municipiului Buzău, județul Buzău, întrunit în ședință ordinară;

Având în vedere:

-convocatorul ședinței Adunării Generale Ordinare a Acționarilor Societății "Compania de Apă" S.A. Buzău nr. 29 din 31.03.2026, înregistrat la Primăria Municipiului Buzău la nr. 54.628 din 02.04.2026;

-referatul de aprobare al primarului Municipiului Buzău, înregistrat la nr. 122/CLM/24.04.2026;

-raportul de specialitate al persoanei responsabile cu Ordonanța de urgență a Guvernului nr. 109/2011 privind guvernarea corporativă a întreprinderilor publice, înregistrat la nr. 66.464 din 24.04.2026;

-avizul Comisiei pentru tranziția la economia circulară, buget, finanțe, agricultură, turism și relații internaționale;

-avizul Comisiei juridice pentru administrație publică locală, disciplină, respectarea drepturilor și libertăților cetățenești;

-prevederile art. 111, alin. (2), lit. e) și art. 125, alin. (1) din Legea nr.31/1990 privind societățile, republicată, cu modificările și completările ulterioare;

-prevederile Ordinului M.F.P. nr. 3818/2019 privind aprobarea formatului și structurii bugetului de venituri și cheltuieli al operatorilor economici, precum și a anexelor de fundamentare a acestuia;

-prevederile Ordonanței Guvernului nr. 26/2013 privind întărirea disciplinei financiare la nivelul unor operatori economici la care statul sau unitățile administrativ-teritoriale sunt acționari unici ori majoritari sau dețin direct ori indirect o participație majoritară, cu modificările și completările ulterioare;

-prevederile Ordonanței de urgență a Guvernului nr. 89/2025 pentru modificarea și completarea Legii nr. 227/2015 privind Codul fiscal, reglementarea unor măsuri fiscal-bugetare, precum și pentru modificarea și completarea unor acte normative;

-prevederile art. 7.3, lit. e) și art. 12.2, lit. g) și k) din Actul Constitutiv actualizat al Companiei de Apă SA Buzău;

-dispozițiile Hotărârilor Adunării Generale a Asociației de Dezvoltare Intercomunitară "Buzău 2008" nr. 8, 9 și 11 din 07.04.2026;

-dispozițiile art. 1, alin. (2) din Hotărârea Consiliului Local al Municipiului Buzău nr. 97 din 26.05.2022 privind luarea unor decizii legate de Adunarea Generală Ordinară a Acționarilor Societății Comerciale „Compania de Apă” S.A. Buzău din data de 31.05.2022, ora 12.00, și respectiv 02.06.2022, ora 12.00;

-faptul că Unitatea Administrativ Teritorială Municipiul Buzău, prin Consiliul Local, este acționar majoritar la Societatea „Compania de Apă” S.A. Buzău;

În temeiul prevederilor art. 129, alin. (1), alin. (2), lit. a), alin. (3), lit. d) și alin. (14), art. 139, alin. (1), coroborat cu art. 5, lit. ee) din Ordonanța de urgență a Guvernului nr. 57/2019 privind Codul administrativ, cu modificările și completările ulterioare,

HOTĂRĂȘTE:

ART.1 – Reprezentantul Unității Administrativ Teritoriale a Municipiului Buzău, domnul Ionuț-Sorin Apostu, va vota punctele de pe ordinea de zi menționate în convocatorul nr. 29 din 31.03.2026 al ședinței Adunării Generale Ordinare a Acționarilor Societății “Compania de Apă” S.A. Buzău, înregistrat la Primăria Municipiului Buzău la nr. 54.628 din 02.04.2026, după cum urmează:

- La punctul 1 de pe ordinea de zi “PENTRU”;
- La punctul 2 de pe ordinea de zi “PENTRU”;
- La punctul 3 de pe ordinea de zi “PENTRU”;
- La punctul 4 de pe ordinea de zi “PENTRU”;
- La punctul 5 de pe ordinea de zi “PENTRU”.

ART.2 – Dispozițiile prezentei hotărâri rămân valabile și în cazul unei amânări/reconvocări a Adunării Generale Ordinare a Acționarilor Societății “Compania de Apă” S.A. Buzău, cu aceeași ordine de zi.


ART.3 – Viceprimarul Municipiului Buzău, domnul Ionuț-Sorin Apostu, prin intermediul Serviciului Juridic și Contencios Administrativ, precum și Societatea “Compania de Apă SA” Buzău, vor aduce la îndeplinire prevederile prezentei hotărâri.

ART.4 – Secretarul general al Municipiului Buzău va asigura comunicarea prezentei hotărâri persoanelor, instituțiilor și autorităților interesate.

INIȚIATOR,
PRIMARUL MUNICIPIULUI BUZĂU
Constantin TOMA



AVIZAT PENTRU LEGALITATE,
SECRETARUL GENERAL AL MUNICIPIULUI BUZĂU,
Eduard PIȘTOL



REFERAT DE APROBARE

la proiectul de hotărâre privind luarea unor decizii legate de Adunarea Generală Ordinară a Acționarilor Societății “Compania de Apă” S.A. Buzău din data de 04.05.2026, ora 12.00, respectiv 11.05.2026, ora 12.00

În conformitate cu prevederile art. 129, alin. (1), alin. (2), lit. a) și alin. (3) lit. d) din Ordonanța de urgență a Guvernului nr. 57/2019 privind Codul administrativ *”Consiliul local are inițiativă și hotărăște, în condițiile legii, în toate problemele de interes local... exercită, în numele unității administrativ-teritoriale, toate drepturile și obligațiile corespunzătoare participațiilor deținute la societăți sau regii autonome, în condițiile legii”*. De asemenea, potrivit art. 125, alin. (1) din Legea nr. 31/1990 privind societățile, republicată, cu modificările și completările ulterioare *”acționarii pot participa și vota în adunarea generală prin reprezentare, în baza unei împuterniciri acordate pentru respectiva adunare generală”*.

Considerând necesitatea acordării unui mandat de reprezentare, domnul Ionuț-Sorin Apostu, Viceprimarul Municipiului Buzău, va reprezenta Unitatea Administrativ Teritorială Municipiul Buzău în cadrul Adunării Generale Ordinare a Acționarilor din data de 04.05.2026, ora 12.00, respectiv 11.05.2026, ora 12.00, în caz de reconvoacare, conform dispozițiilor art. 1, alin. (2) din Hotărârea Consiliului Local al Municipiului Buzău nr. 97 din 26.05.2022.

Având în vedere convocatorul și a materialelor aferente transmise cu numărul de înregistrare 29 din 31.03.2026 de Consiliul de administrație al Companiei de Apă S.A. Buzău către acționarul majoritar – Municipiul Buzău, înregistrate cu numărul 54.628 din 02.04.2026, în baza prerogativelor de adoptare ale Adunării Generale Ordinare a Acționarilor stipulate la art. 111 din Legea nr. 31/1990 privind societățile, republicată, cu modificările și completările ulterioare, respectiv art. 12.2 din Actul Constitutiv actualizat al Companiei de Apă, propun acordarea reprezentantului unității administrativ teritoriale Municipiul Buzău în Adunarea Generală a Acționarilor Companiei de Apă S.A. Buzău a unui mandat special pentru a participa și a vota în cadrul Adunării Generale Ordinare a Acționarilor din data de 04.05.2026, ora 12.00, respectiv reconvoacare în data de 11.05.2026, ora 12.00, în caz de neîntrunire a cvorumului statutar, astfel:

- La punctul 1 de pe ordinea de zi “PENTRU”;

- La punctul 2 de pe ordinea de zi “PENTRU”;
- La punctul 3 de pe ordinea de zi “PENTRU”;
- La punctul 4 de pe ordinea de zi “PENTRU”;
- La punctul 5 de pe ordinea de zi “PENTRU”.

În conformitate cu prevederile Actului Constitutiv al Companiei de Apă SA Buzău și a Statutului Asociației de Dezvoltare Intercomunitară “Buzău 2008”, în calitate de Autoritate Publică Tutelară, punctele nr. 1-3 înscrise pe ordinea de zi au fost avizate conform prin Hotărârile Adunării Generale a Asociației de Dezvoltare Intercomunitară “Buzău 2008” nr. 8, 9 și 11 din 07.04.2026, respectiv: bugetul de venituri și cheltuieli al Societății pentru exercițiul financiar 2026, strategia Consiliului de administrație pentru exercițiul financiar 2026 și programul activităților planificate pentru exercițiul financiar 2026.

Totodată, pe ordinea de zi se află aprobarea prelungirii liniei de credit contractată de Societate la Banca Transilvania pe o perioadă de 24 de luni, în conformitate cu prevederile art. 12.2, lit k) din Actul constitutiv actualizat al Societății. Linia de credit este contractată cu destinația plăți pentru activitatea curentă, în contextul decalajului încasări și plăți furnizori.

Punctele înscrise pe ordinea de zi sunt de competența de aprobare a Adunării Generale Ordinare a Acționarilor, respectând cadrul instituțional în care operatorul regional își desfășoară activitatea, precum și legislația incidentă în vigoare.

În sensul celor de mai sus, s-a întocmit proiectul de hotărâre alăturat, cu propunerea de a fi adoptat în forma prezentată.

PRIMAR,

Constantin TOMA



RAPORT DE SPECIALITATE

la proiectul de hotărâre privind luarea unor decizii legate de Adunarea Generală Ordinară a Acționarilor Societății “Compania de Apă” S.A. Buzău din data de 04.05.2026, ora 12.00, respectiv 11.05.2026, ora 12.00

În conformitate cu prevederile art. 125, alin. (1) din Legea nr. 31/1990 privind societățile, republicată, cu modificările și completările ulterioare *”acționarii pot participa și vota în adunarea generală prin reprezentare, în baza unei împuterniciri acordate pentru respectiva adunare generală”*. De asemenea, potrivit art. 129, alin. (1), alin. (2), lit. a) și alin. (3) lit. d) din Ordonanța de urgență a Guvernului nr. 57/2019 privind Codul administrativ *”Consiliul local are inițiativă și hotărăște, în condițiile legii, în toate problemele de interes local... exercită, în numele unității administrativ-teritoriale, toate drepturile și obligațiile corespunzătoare participațiilor deținute la societăți sau regii autonome, în condițiile legii”*.

În conformitate cu prevederile Actului Constitutiv actualizat al Companiei de Apă S.A. Buzău, art. 12.2: *Adunarea Generală Ordinară are următoarele atribuții: “ g)de a stabili bugetul de venituri și cheltuieli, precum și de a hotărî asupra programului de activitate și a strategiei propuse de Consiliul de Administrație pentru exercițiul financiar următor; Adunarea Generală poate hotărî asupra programului de activitate și a strategiei doar după ce acestea au primit avizul conform favorabil din partea Asociației, iar asupra bugetului pentru anul următor doar cu respectarea programului de activități și strategiei avizate conform de către Asociație.; j)de a hotărî asupra oricăror altor probleme care țin de competența sa; k)de a delibera asupra hotărârilor care îi sunt supuse spre aprobare de Consiliul de Administrație, cu excepția situației în care aceste hotărâri sunt de competența Adunării Generale Extraordinare.”*.

Astfel, având în vedere convocatorul și a materialelor aferente transmise cu numărul de înregistrare 29 din 31.03.2026 de Consiliul de administrație al Companiei de Apă S.A. Buzău către acționarul majoritar – Municipiul Buzău, înregistrate cu numărul 54.628 din 02.04.2026 și coroborat cu prevederile art. 12.2 din Actului Constitutiv al Operatorului Regional – Compania de Apă S.A. Buzău privind atribuțiile de adoptare ale Adunării Generale Ordinare, au fost supuse spre aprobare următoarele puncte pe ordinea de zi a Adunării Generale Ordinare a Acționarilor Compania de Apă S.A. Buzău din data de 04.05.2026.

Punctul 1 de pe ordinea de zi prevede acordarea unui mandat special reprezentantului Municipiului Buzău de a participa și vota aprobarea Bugetului de venituri și cheltuieli al Companiei de Apă S.A. Buzău pentru exercițiul financiar 2026, inclusiv a anexelor acestuia. Acesta a fost întocmit cu respectarea prevederilor Ordonanței de urgență a Guvernului nr. 89/2025, a prevederilor Ordonanței Guvernului nr. 26/2013, cu modificările și completările ulterioare și a legislației specifice activității Companiei. Proiectul Bugetului de venituri și cheltuieli este structurat în concordanță cu normele Ordinului M.F.P nr. 3818/2019 privind aprobarea formatului și structurii bugetului de venituri și cheltuieli, precum și a anexelor de fundamentare a acestuia, fiind fundamentat în contextul economic și juridic național astfel încât să fie asigurată continuitatea, modernizarea și extinderea serviciilor publice de alimentare cu apă și canalizare-epurare. Principalii indicatori sunt:

Nr. crt.	Indicator	Valoare – mii lei-
1	Venituri totale	180.600
2	Cheltuieli totale	168.260
3	Rezultatul brut	12.340

Punctul 2 de pe ordinea de zi prevede acordarea unui mandat special reprezentantului Municipiului Buzău de a participa și vota aprobarea Strategiei Companiei de Apă S.A. Buzău elaborată de Consiliul de administrație pentru exercițiul financiar 2026. Aceasta a fost întocmită în concordanță cu prevederile Actului Constitutiv actualizat, prin raportare la Planul de administrare 2022-2026, cu restrângere la programul activităților planificate pentru anul 2026 și a liniilor bugetare finanțatoare. Strategia Consiliului de administrație pentru anul 2026 are la bază următoarele principii: securitatea serviciului, tarifare echitabilă bazată pe principiul solidarității, rentabilitatea, calitatea și eficiența serviciului, transparența și responsabilitatea publică, continuitatea din punct de vedere cantitativ și calitativ, adaptabilitatea la nevoile și cerințele utilizatorilor, accesibilitatea egală a utilizatorilor la serviciul public, pe baze contractuale, respectarea reglementărilor specifice din domeniul gospodării apelor, protecției mediului și sănătății populației, dezvoltarea durabilă și corelarea cerințelor cu resursele și problematica durabilității, considerentele sociale și de mediu și managementul riscurilor climatice.

Punctul 3 de pe ordinea de zi prevede acordarea unui mandat special reprezentantului Municipiului Buzău de a participa și vota aprobarea Programului activităților planificate pentru exercițiul financiar 2026, compus din: Programul de investiții, dotări și sursele de finanțare, Planul de producție și Necesarul de reparații, echipamente și utilaje.

Punctul 4 de pe ordinea de zi prevede acordarea unui mandat special reprezentantului Municipiului Buzău de a participa și vota aprobarea prelungirii liniei de credit în sumă de 9.900.000 lei contractată de la Banca Transilvania SA în baza contractul de credit nr. 0079 din data de 28.01.2008 și actele adiționale ulterioare pe o nouă perioadă de maximum 24 luni, cu destinația plăți pentru activitatea curentă. Propunerea este justificată de necesitatea menținerii echilibrului de trezorerie și acoperirii decalajelor temporare dintre plăți și încasări, precum și continuitatea serviciilor publice. Prolungirea liniei de credit contribuie la stabilitatea financiară a operatorului și la evitarea blocajelor în derularea activităților curente. Din materialul prezentat de conducerea executivă rezultă că linia de credit a avut un grad de utilizare la sfârșit de lună între 23% și 52%, cu vârfuri de utilizare pe zi până la 89%.

Punctul 5 de pe ordinea de zi prevede acordarea unui mandat special reprezentantului Municipiului Buzău de a participa și vota aprobarea împuternicirii dnei. Rogoz Loredana – consilier juridic în cadrul Companiei de Apă S.A. Buzău să efectueze toate demersurile necesare înregistrării hotărârilor A.G.O.A. la Oficiul Registrului Comerțului Buzău.

Punctele nr. 1-3 înscrise pe ordinea de zi au fost avizate conform prin Hotărârile Adunării Generale a Asociației de Dezvoltare Intercomunitară “Buzău 2008” nr. 8, 9 și 11 din 07.04.2026, în conformitate cu prevederile Actului Constitutiv al Companiei de Apă SA Buzău și a Statutului Asociației de Dezvoltare Intercomunitară “Buzău 2008”, în calitate de Autoritate Publică Tutelară.

Propun acordarea unui mandat special reprezentantului Municipiului Buzău pentru a participa în cadrul Adunării Generale Ordinare a Acționarilor Societății Comerciale "Compania de Apă" S.A. Buzău, organizată în data de 04.05.2026, la ora 12:00, cu reconvoacare în data de 11.05.2026, ora 12:00 și a vota astfel:

- La punctul 1 de pe ordinea de zi “PENTRU”;
- La punctul 2 de pe ordinea de zi “PENTRU”;
- La punctul 3 de pe ordinea de zi “PENTRU”;
- La punctul 4 de pe ordinea de zi “PENTRU”;
- La punctul 5 de pe ordinea de zi “PENTRU”;

În sensul celor de mai sus, s-a întocmit proiectul de hotărâre alăturat, cu rugămintea de a fi adoptat în forma prezentată.

Persoana responsabilă
cu Ordonanța de urgență a Guvernului nr. 109/2011
privind guvernarea corporativă a întreprinderilor publice,

Maria – Mădălina ROSCA





**Compania
de Apă
Buzău**

Ne pasă de apă

COMPANIA DE APA S.A. BUZĂU • Adresa Strada Spiru Haret nr. 6, Buzău
Nr. Reg. Com. J2007001610102 • C.U.I. RO 22987337
Capital Social 4.613.700 Lei • Call Center 0238.938
Secretariat: Tel/Fax 0238.720356/0238445786
office@cabuzau.ro • call.center@cabuzau.ro • www.cabuzau.ro

CERTIFIED
ISO 9001:2015
ISO 14001:2015
ISO 45001:2018



ISO 22000
BUREAU VERITAS
Certification



JUDEȚUL BUZĂU
PRIMĂRIA MUNICIPIULUI BUZĂU
- REGISTRATURĂ GENERALĂ -
NR. 59628
ZIUA 02 LUNA 04 ANUL 2026

Nr.: 29 din 31.03.2026

La: Primăria Municipiului Buzău

În atenția: Domnului Primar al Municipiului Buzău – Constantin TOMA

Referenț: Convocare Adunare Generală Ordinară a Acționarilor Compania de Apă SA

CONVOCATOR

Consiliul de Administrație al Companiei de Apă SA, cu sediul în Buzău, str. Spiru Haret, nr 6 , înmatriculată sub nr. J2007001610102, CUI RO 22987337, în baza art. 111, din Legea nr. 31/1990 a societăților, republicată, cu modificările și completările ulterioare și art. 12.2 lit. g) și k) din Actul Constitutiv actualizat, prin Președintele Consiliului de Administrație, convoacă **Adunarea Generală Ordinară a Acționarilor (A.G.O.A.) Companiei de Apă SA în data de 04.05.2026, ora 12.00**, la sediul social al societății, situat în municipiul Buzău, str. Spiru Haret, nr. 6, cu următoarea **ORDINE DE ZI** :

1. Aprobarea Bugetului de venituri și cheltuieli al Companiei de Apă S.A. Buzău pentru exercițiul financiar 2026, inclusiv a anexelor acestuia.
2. Aprobarea Strategiei Companiei de Apă S.A. Buzău elaborată de Consiliul de administrație pentru exercițiul financiar 2026.
3. Aprobarea Programului Activităților Planificate pentru exercițiul financiar 2026, compus din: programul de investiții, dotări și sursele de finanțare, planul de producție și necesarul de reparații, echipamente și utilaje.
4. Aprobarea prelungirii liniei de credit în sumă de 9.900.000 lei contractată de la Banca Transilvania SA în baza contractul de credit nr. 0079 din data de 28.01.2008 și actele adiționale ulterioare pe o nouă perioadă de maximum 24 luni, cu destinația plăți pentru activitatea curentă.
5. Aprobarea împuternicirii dnei. Rogoz Loredana – consilier juridic în cadrul Companiei de Apă S.A. Buzău să efectueze toate demersurile necesare înregistrării hotărârilor A.G.O.A. la Oficiul Registrului Comerțului Buzău.

Începând cu data publicării convocatorului pe site-ul Societății www.cabuzau.ro, documentele și materialele informative, referitoare la problemele incluse în ordinea de zi, se pot consulta de către acționari la sediul social al societății între orele 9-12, în zilele lucrătoare, ori se pot obține de acționari, de la sediul social al societății. De asemenea, convocatorul, procura și buletinul de vot sunt disponibile începând cu aceeași dată și pe website-ul societății www.cabuzau.ro, la rubrica "*despre noi/guvernanță corporativă/adunarea generală a acționarilor*".

În conformitate cu prevederile Legii nr. 31/1990 privind societățile, republicată, cu modificările și completările ulterioare și Ordonanței de urgență a Guvernului nr. 109/2011 privind guvernanța corporativă a întreprinderilor publice, cu modificările și completările ulterioare, acționarii pot vota în A.G.O.A. prin reprezentare, prin corespondență sau prin mijloace electronice.

Acționarii au posibilitatea de a vota prin corespondență, înainte de data adunării generale, prin utilizarea formularului de buletin de vot prin corespondență. Formularul de buletin de vot prin corespondență se poate obține, începând cu data transmiterii și publicării convocatorului, de la sediul societății între orele 9 - 12 în zilele lucrătoare sau se poate descărca de pe website-ul societății www.cabuzau.ro, la rubrica "*despre noi/guvernanță corporativă/adunarea generală a acționarilor*". Buletinul de vot, completat, semnat și ștampilat, se va depune în original la sediul societății cu 48 de ore înainte de adunare, personal sau prin servicii de curierat. Acționarii pot să transmită buletinul de vot completat și prin e-mail la adresa cosmin.raican@cabuzau.ro având încorporată, atașată sau logic asociată semnătura electronică.

Buletinul de vot prin corespondență va fi însoțit în mod obligatoriu de hotărârea de consiliul local/județean prin care s-a aprobat modalitatea în care reprezentantul în A.G.O.A. votează pentru fiecare punct înscris pe ordinea de zi.

Formularele de procuri speciale se pot obține de acționari, începând cu data transmiterii convocatorului, de la sediul societății între orele 9 - 12 în zilele lucrătoare sau se pot descărca de pe website-ul societății, la rubrica "*despre noi/guvernanță corporativă/adunarea generală a acționarilor*". Procura specială se va întocmi în 3 exemplare originale, unul pentru societate, unul pentru acționar și unul pentru reprezentant. Procura specială se va depune în original la sediul societății sau se va trimite prin e-mail la adresa cosmin.raican@cabuzau.ro având încorporată, atașată sau logic asociată semnătura electronică, până la data și ora prevăzută în convocator pentru întrunirea adunării, un exemplar original, semnat și ștampilat, urmând a fi pus la dispoziția reprezentantului pentru a fi înfățișat de acesta. Acționarii pot să își desemneze reprezentanții și prin email, la adresa

cosmin.raican@cabuzau.ro, notificarea reprezentantului și procura urmând a avea ambele încorporată, atașată sau logic asociată semnătura electronică.

În cazul în care adunarea nu poate delibera ori lua hotărâri datorită neîntrunirii cvorumului statutar, cea de a doua ședință a adunării se va ține la data de **11.05.2026, ora 12.00, în aceeași locație, cu aceeași ordine de zi .**

Președinte Consiliul de Administrație

al Companiei de Apă SA,

Hinta Petruș





**Compania
de Apă
Buzău**

Ne pasă de apă

COMPANIA DE APA S.A. BUZĂU • Adresa Strada Spiru Haret nr. 6, Buzău
Nr. Reg. Com. J2007001610102 • C.U.I. RO 22987337
Capital Social 4.613.700 Lei • Call Center 0238.938
Secretariat: Tel/Fax 0238.720356/ 0238445786
office@cabuzau.ro • call.center@cabuzau.ro • www.cabuzau.ro

CERTIFIED
ISO 9001:2015
ISO 14001:2015
ISO 45001:2018



Nr. 15704 din 24.03.2026

NR.C.A: 17 din 24.03.2026

Catre,
Consiliul de Administratie al
Companiei de Apa SA Buzau

Ref: Aprobare Buget de venituri si cheltuieli

In conformitate cu atributiile, din Actul Constitutiv al Companiei de Apa SA Buzau si a Contractului de delegare a gestiunii serviciilor publice de alimentare cu apa si de canalizare va inaintam spre analiza si avizare proiectul de ;

- Buget de venituri si cheltuieli pentru anul 2026

Bugetul de venituri si cheltuieli se fundamenteaza pe baza legislatiei in vigoare si a strategiei de productie si investitii a companiei pe anul 2026.

Bugetul de venituri si cheltuieli avizat de Adunarii Generala a Asociatiei de Dezvoltare Intercomunitara Buzau 2008 si cu avizul Consiliul de Administratie al Companiei de Apa SA Buzau va fi transmis pentru analiza si aprobare Adunarii Generale Ordinare a Actionarilor.

Director general,
Ing. Savulescu Simona



Director economic
Ec. Vasii Dragomir



COMPANIA DE APA SA BUZAU

BUGETUL DE VENITURI SI CHELTUIELI

pe anul 2026

MARTIE 2026

*Opis**anexe BVC pe anul 2026**CONFORM OMFP 3818/2019*

Nr	Anexa		
		Nota de fundamentare	
1	Anexa nr. 1	Bugetul de venituri și cheltuieli pe anul 2026	
2	Anexa nr. 2	Detalierea indicatorilor economico-financiari prevăzuți în bugetul de venituri și cheltuieli și repartizarea pe trimestre a acestora	
3	Anexa nr. 3	Gradul de realizare a veniturilor totale	
4	Anexa nr. 4	Programul de investiții, dotări și sursele de finanțare	
5	Anexa nr. 5	Măsuri de îmbunătățire a rezultatului brut și reeducere a platilor restante	
6	Anexa A	Planul de producție an 2026–esalonat pe trimestre	
6.1	Anexa A1	Plan producție energie electrică fotovoltaică 2026	
7	Anexa B	Lista înlocuiri și dezvoltări active publice date în concesiune – fond IID, conform OUG 198/2005	
8	Anexa B1	Lista achiziții leasing	
9	Anexa B2	Lista investiții surse proprii	
10	Anexa C	Necesarul de reparații; echipamente și utilaje	
11	Anexa D	Lucrări de întreținere și reparații construcții	
12	Anexa E	Indicatori de performanță ai serviciului	
13	Anexa F	Indicatori cheie de performanță manageriali conform Ordin AMEPIP 651/2024	



**Compania
de Apă
Buzău**

Ne pasă de apă

COMPANIA DE APA S.A. BUZĂU • Adresa Strada Spiru Haret nr. 6, Buzău
Nr. Reg. Com. J2007001610102 • C.U.I. RO 22987337
Capital Social 4.613.700 Lei • Call Center 0238.938
Secretariat: Tel/Fax 0238.720356/0238445786
office@cabuzau.ro • call.center@cabuzau.ro • www.cabuzau.ro

CERTIFIED
ISO 9001:2015
ISO 14001:2015
ISO 45001:2018



ISO 9001
BURZAU VERITAS
CERTIFICATION



Nr. 15707- din 24.03.2026

NOTA DE FUNDAMENTARE BUGETUL DE VENITURI SI CHELTUIELI pe anul 2026

Proiectul Bugetului de Venituri si Cheltuieli pe anul 2026 supus analizei si aprobarii a fost fundamentat in contextul cadrului national si international marcat de perturbatii fara precedent a indicatorilor macroeconomici si a lipsei unei predictibilitati economice si are ca scop ca si in acest context sa asigure mobilizarea si utilizarea atat a resurselor financiare proprii, cat si a celor atrase, in mod eficient, in concordanta cu obiectivele si angajamentele contractuale in care este angrenata compania.

Pentru intocmirea Bugetului de Venituri si Cheltuieli pe anul 2026, au fost parcurse mai multe etape si anume:

- a. Au fost solicitate si analizate propuneri de venituri si cheltuieli de la fiecare compartiment de specialitate in parte;
- b. Au avut loc numeroase analize intre compartimentele de specialitate si conducere privind oportunitatea si eficienta propunerilor de buget si anexe;
- c. Au fost centralizate informatiile rezultate in urma analizelor, rezultand o previziune a veniturilor, cheltuielilor si investitiilor pentru intreaga arie de operare.

Avand la baza informatiile obtinute, proiectul de Buget de Venituri si Cheltuieli al SC Compania de Apa SA Buzau a fost intocmit cu respectarea prevederilor Ordinului M.F.P. nr. 3818/30.12.2019, a prevederilor Ordonantei nr. 26/21.08.2013, a prevederilor Legii 296/2023 cu modificarile si completarile ulterioare, a prevederilor OUG 156/2024, OUG 4/2025, OUG 89/2025 si a legislatiei specifice activitatii companiei si a legislatiei aplicabile incepand cu anul 2026 cunoscute la data fundamentarii. La data intocmirii proiectului de buget de venituri si cheltuieli prevederile din bugetul de stat si bugetul asigurarilor sociale pe anul 2026, asa cum acestea au fost aprobate in data de 20.03.2026, nu au impact asupra Companiei, politica salariala si alte cerinte au fost cuprinse in OUG 89/2025 si in alte acte normative.

Proiectul de Buget de Venituri si Cheltuieli supus analizei si aprobarii prognozeaza activitatea de exploatare, financiara si de investitii a anului 2026 pentru intreaga arie de operare.

La întocmirea proiectului de Buget de Venituri și Cheltuieli s-a ținut cont de:

1. Legislatia în vigoare: formată din O.M.F.P nr. 3818 din 30.12.2019 privind aprobarea formatului și structurii bugetului de venituri și cheltuieli, precum și a anexelor de fundamentare a acestuia; O.G. nr. 26 din 21.08.2013 privind întărirea disciplinei financiare la nivelul unor operatori economici la care statul sau unitățile administrativ teritoriale sunt acționari unici sau majoritari sau dețin direct sau indirect o participatie majoritară, cu modificările și completările ulterioare; Ordinul nr. 1802 din 2014 pentru aprobarea Reglementărilor contabile privind situațiile financiare anuale consolidate; Legea nr. 227 din 2015 privind Codul fiscal cu modificările și completările ulterioare; O.U.G. nr. 109 din 30.11.2011 privind guvernanta corporativă a întreprinderilor publice, cu modificările și completările ulterioare; O.U.G. nr. 198 din 22.12.2005 privind constituirea, alimentarea și utilizarea Fondului de întreținere, înlocuire și dezvoltare pentru proiectele de dezvoltare a infrastructurii serviciilor publice care beneficiază de asistență financiară nerambursabilă din partea Uniunii Europene; Legea nr. 296/2023 privind unele măsuri fiscal-bugetare pentru asigurarea sustenabilității financiare a României pe termen lung; O.G.U. nr. 115/14.12.2023 privind unele măsuri fiscal-bugetare în domeniul cheltuielilor publice, pentru consolidarea fiscală, combaterea evaziunii fiscale, pentru modificarea și completarea unor acte normative, precum și pentru prorogarea unor termene; O.U.G. 127/28.12.2023 pentru modificarea și completarea unor acte normative, prorogarea unor termene, precum și unele măsuri bugetare; HG 617/27.07.2023 privind organizarea și funcționarea Agenției pentru Monitorizarea și Evaluarea Performanțelor Întreprinderilor Publice; HG 639/27.07.2023 pentru aprobarea normelor metodologice de aplicare a OUG 109/2011 privind guvernanta corporativă a întreprinderilor publice, și Adresa AMEPIP 1360/13.02.2025 privind nivelul minim al indicatorilor de performanță financiară și nefinanciară; OUG 156/30.12.2024 privind unele măsuri fiscal-bugetare în domeniul cheltuielilor publice pentru fundamentarea bugetului general consolidat pe anul 2025-2026, pentru modificarea și completarea unor acte normative, precum și pentru prorogarea unor termene; OUG 4/2025 pentru modificarea și completarea unor acte normative; OUG 89/2025 pentru modificarea și completarea Legii 227/2015 privind codul fiscal, reglementarea unor măsuri fiscal-bugetare, precum și pentru modificarea și completarea unor acte normative, Legea nr. .../2026 a bugetului de stat pe anul 2026; Legea nr...../2026 a bugetului asigurărilor sociale de stat pe anul 2026.

2. Contractele și angajamentele în care Compania este parte: Contractul de delegare a gestiunii serviciilor publice de alimentare cu apă și canalizare din ianuarie 2009, actualizat în 2025; Contractul de credit cu B.E.R.D. 42129/2011, pentru cofinanțarea proiectului realizat prin POS Mediu; Actul Constitutiv al S.C. Compania de Apă SA Buzău; Planul de administrare al S.C. Compania de Apă SA Buzău; Contractul de asistență tehnică pentru pregătirea Aplicației de Finanțare și a documentațiilor de atribuire pentru POIM în județul Buzău în perioada 2014-2020; Contractul de finanțare POIM

nr.301/23.12.2019 cu proiectul regional de dezvoltare a infrastructurii de apa si apa uzata din judetul Buzau, in perioada 2014-2020; Actul Aditional nr 1/2023 la contractual de finantare POIM nr.301/23.12.2019 cu proiectul regional de dezvoltare a infrastructurii de apa si apa uzata din judetul Buzau, in perioada 2014-2020, de ajustare a duratei si valorii; Contractul de credit cu B.E.R.D. 50738/2020, pentru cofinantarea proiectului POIM; Proiect PNRR – in implementare -Extinderea sistemului de canalizare apa uzata menajera din Orasul Pogoanele in localitatea Padina; Contract PNRR – Sprijinirea conectarii populatiei cu venituri mici la retelele de alimentare cu apa si canalizare existente, in judetul Buzau, prin FNM.

3. Alte date:

- ✓ Evolutia preturilor si istoricul consumurilor de materiale, piese de schimb si servicii ale companiei;
- ✓ Cresterea semnificativa a pretului la unele materiale, servicii, energie electrica, gaze naturale, combustibili precum si unele tarife ale serviciilor utilizate;
- ✓ Cursul mediu de schimb in 2026 de 5,11 lei pentru 1 Euro, conform proiectiei principalilor indicatori macroeconomici 2025-2029 a Comisiei Nationale de Strategie si Prognoza (decembrie 2025);
- ✓ Balanta de verificare si executia bugetului de venituri si cheltuieli la 31 decembrie 2025 si alte informatii economico-financiare, varianta provizorie la 18.03.2026.

4. Principii generale si elemente care au stat la baza fundamentarii veniturilor, a cheltuielilor, precum si la stabilirea obiectivelor si criteriilor de performanta:

4.1. Pentru fundamentarea **capitolului de venituri** s-a tinut cont de urmatoarele:

4.2. Venituri din activitatea de exploatare:

- **volumele** de apa potabila si de apa uzata (canalizare), prognozate a fi facturate in cursul anului 2026, au fost estimate pe baza realizarilor din 2025 si a capacitatilor de furnizare a fiecarui sistem si a Planului de afaceri pentru perioada 2026-2030, intocmit in baza OANRSC 230/2022 si aprobat cu avizul conform 10827/04.11.2025. Volumul de apa potabila este relativ constant cu cel din ultimii ani cca. 8.800.000 mc iar cel de apa uzata are o crestere fata de anul anterior de la 9.100.000 mc la 10.332.500 mc.
- **pretul** pentru apa si **tariful** pentru canalizare-epurare folosite pentru stabilirea cifrei de afaceri pe 2026 sunt cele din strategia de tarifare a Planului de afaceri 2026-2030 aprobata prin Hotararea ADI Buzau 2008 nr. 25/10.12.2025 si prin Actul Aditional nr.94/10.12.2025 la Contractul de delegare. Astfel pretul apei potabile luat in calcul este de 9,79 (fata de 10,06 in 2025) lei/mc, exclusiv TVA; tariful pentru canalizare-epurare este de 6,95 lei/mc (la fel ca in anul 2025), exclusiv TVA; iar tariful pentru epurarea apelor uzate preluate din alte sisteme este de 4,14 (la fel ca in anul 2025) lei/mc

conform Deciziei nr. 191/19.12.2025 a ANRSC privind modificarea pretului si tarifului pentru serviciile de alimentare cu apa si de canalizare pentru intreaga arie de operare, incepand cu 01.01.2026. ;

- veniturile din **alte activitati** sunt formate din: servicii conexe apa si canalizare prestate, penalitati incasate pentru decontarea dupa scadenta a facturilor, din lucrari de investitii efectuate in regie proprie, venituri din chirii, decont intern pentru apa folosita in scop tehnologic precum si din subventii pentru investitii. Veniturile au fost estimate cu ajutorul compartimentelor de specialitate, avand ca reper realizările curente si programul de investitii propus, istoricul realizarilor precedente, preturile si tarifele actualizate ale serviciilor conexe preconizate a se presta, etc..

4.3.Veniturile financiare sunt formate din diferente de curs valutar si venituri din dobanzi incasate, care au fost estimate tinand cont de derularea contractului de imprumut cu BERD 1 si BERD 2, a planului de aprovizionare cu materii prime, achizitii in leasing si alte operatiuni inregistrate si decontate in euro.

4.4.Cheltuielile de exploatare au fost fundamentate pe baza legislatiei in vigoare, specificul activitatii companiei, preturile/tarifele actuale si indici de crestere oficiali sau estimati si au la baza:

- planul de faceri aprobat pentru perioada 2026-2030;
- propunerile detaliate ale fiecarui punct de lucru si a compartiment de specialitate pentru fiecare activitate desfasurata;
- nivelul realizat/prognozat al cheltuielilor din 2025, conform balantei de verificare si executiei bugetului de venituri si cheltuieli la 31.12.2025;
- fundamentarea cheltuielilor cu salariile si bonusurile aferente conform contractului colectiv de munca in vigoare si a legislatiei in domeniu, respectiv OUG 89/2025 pentru modificarea si completarea Legii nr. 227/2015 privind Codul fiscal, reglementarea unor masuri fiscal-bugetare, precum si pentru modificarea si completarea unor acte normative articolul XXXV si XXXVI.
- strategia aprobata privind modul de calcul al redeventei care tine cont de cerintele propunerilor legislative actuale privind recuperarea investitiilor publice prin includerea in costuri a unei redevente egale cu echivalentul amortizarii bunurilor publice concesionate, dar nu mai mica decat serviciul datoriei, strategie aprobata prin Planul de afaceri pentru perioada 2026-2030.
- inflatia prognozata si deprecierea prognozata a leului in raport cu Euro de 6,5% pe anul 2026;
- cofinantarea si alte cheltuieli necesare ce apar datorita derularii programelor de investitii cu finantare nerambursabila.
- Cresterea impozitului pe dividende de la 10% la 16% pentru veniturile din dividende prevăzute la art. 223 alin. (1) lit. a) din codul fiscal;
- Instituirea unui nou impozit-articolul 498, alineatele (1) și (2) din Codul fiscal si anume impozitul pe constructii, care se calculează prin aplicarea unei cote de 0,50% asupra valorii nete a constructiilor existente în patrimoniul contribuabililor la data de 31 decembrie a anului anterior si a unei cote de 0,25% asupra valorii constructiilor din contracte/acorduri de concesiune în cazul celor aparținând domeniului public al unităților administrativ-teritoriale, existente la data de 31 decembrie a anului anterior.

4.5. Cheltuielile financiare sunt formate din:

- dobanzile la imprumuturile externe datorate (BERD 1, BERD 2 si linia de credit BT) si dobanzile la achizitiile in leasing;
- diferentele de curs valutar aferente operatiunilor in valuta-rate BERD si operatiuni in leasing sau alte achizitii sau plati in valuta, etc.

4.6 Profitul rezultat estimat este repartizat prin hotararea Adunarii Generale a Actionarilor in conformitate cu:

- Prevederile Contractului de delegare a gestiunii serviciilor publice de alimentare cu apa si de canalizare care prevad ca pe perioada de delegare nu se repartizeaza dividende actionarilor, acestea se vireaza direct in contul de IID al operatorului, ca sursa de rambursare a imprumuturilor de cofinantare a investitiilor si sursa de investitii in sistemele de apa si canalizare;
- Prevederile Codului Fiscal prin care orice persoană juridică română care plătește dividende către o persoană juridică română are obligația să rețină, să declare și să plătească impozitul pe dividende reținut către bugetul de stat. Impozitul pe dividende se stabilește prin aplicarea unei cote de impozit de 16% (de la 10% in 2025) asupra dividendului brut plătit unei persoane juridice române, Legea 141/2025. Impozitul pe dividende se declară și se plătește la bugetul de stat, până la data de 25 inclusiv a lunii următoare celei în care se plătește dividendul.
- Prevederile din Actul Constitutiv al companiei;
- O.U.G. nr. 198/2005 privind constituirea, alimentarea si utilizarea Fondului de intretinere, inlocuire si dezvoltare pentru proiectele de dezvoltare a infrastructurii serviciilor publice care beneficiaza de asistenta financiara nerambusabila din partea Uniunii Europene.

4.7. **Sursele de finantare a investitiilor si cheltuielile de investitii** au fost estimate in functie de datele disponibile la data intocmirii proiectului de B.V.C. pe anul 2026, precum si in functie de planul de investitii si achizitii de utilaje si al graficului de derulare a PDD - programul de dezvoltare a infrastructurii de apa si apa uzata din judetul Buzau, in perioada 2021- 2027 in curs de implementare si a altor programe din PNRR, precum si scadentele imprumuturilor de cofinantare pentru anul 2026.

Bugetul de Venituri si Cheltuieli pentru anul 2026 este intocmit in concordanta cu instructiunile pentru completarea acestuia, conform prevederilor OMFP nr. 3818 din 30.12.2019 privind aprobarea formatului si structurii bugetului de venituri si cheltuieli, precum si a anexelor de fundamentare a acestuia, si este format din:

Anexa nr. 1 – „Bugetul de Venituri si Cheltuieli pe 2026” – intocmita conform cerintelor din structura acesteia si in corelatie cu indicatorii economico-financiari din anexele de fundamentare nr. 2-5 la ordin, dupa caz;

Anexa nr. 2 – „Detalierea indicatorilor economico-financiari prevazuti in bugetul de venituri si cheltuieli si repartizarea pe trimestre a acestora,

pe anul 2026". completata conform cerintelor din structura acesteia in corelatie cu indicatorii economico-financiari din celelalte anexe;

Anexa nr. 3 – „Gradul de realizare a veniturilor totale”, cu scopul de determinare a gradului de realizare a veniturilor totale in ultimii 2 ani (2024-2025), indicator care sta la baza estimarii veniturilor totale pentru anul 2026;

Anexa nr. 4 – „Programul de investitii, dotari si sursele de finantare”- cu scopul de estimare a programului de investitii si incadrarea acestuia in sursele de finantare conform prevederilor legale;

Anexa nr. 5 – „Masuri de imbunatatire a rezultatului brut si de reducere a platilor restante”. cu scopul de reflectare a efectelor masurilor concrete de imbunatatire a rezultatului brut si de reducere a platilor restante.

Anexa. A – Planul de productie pe anul 2026

Anexa. A1 – Plan productie energie electrica vanduta

Anexa. B -Lista inlocuiri si dezvoltari active publice date in concesiune-fond IID,

Anexa. B1 - Lista achizitii in leasing

Anexa. B2 -Lista investitii-dotari independente din surse proprii

Anexa. C - Necesarul de reparatii, echipamente si utilaje

Anexa. D - Lucrari de intretinere si reparatii la constructii

Anexa. E - Indicatori de performanta ai serviciului

Anexa. F -Indicatori de performanta manageriali – indicatori cheie de performanta

Anexa nr.1 – „Bugetul de venituri si Cheltuieli pe 2026”

In Anexa 1 se prezinta in sinteza activitatea de exploatare, financiara, de investitii, rezultatele financiare precum si unii indicatori economico-financiari.

Activitatile prognozate si luate in calcul si incluse in anexa nr. 1 constau in:

- Planul de productie pe anul 2026 cu o valoare totala de 166.668.703 lei;
- Estimarea unui castig mediu lunar pe salariat determinat pe baza cheltuielilor de natura salariala de 7.635 lei si a unui salariu minim brut pe companie de 4.340 lei pentru personalul calificat, fata de 4.050 lei pe economie;
- Fundamentarea cu un numar de personal de 660 conform situatiei la 31.12.2025 fata de 702 posturi conform organigramei, cu 42 de posturi blocate conform OUG 89/2025 si cu un numar mediu anual estimat de 653;
- Estimarea cresterea productivitatii muncii valorice din activitatea de exploatare la 276 mii lei fata de la 253 mii lei realizata la sfarsitul anului 2025, crestere cu 109.0%;
- Prognozarea unei cheltuieli totale la 1000 lei venituri totale la 932 lei;
- Program de investitii in valoare de 567.887 mii lei din care 83% respectiv 473.030 mii lei din fonduri cu finantare nerambursabila;

Bugetul de venituri si cheltuieli include activitatile desfasurate pe intreaga arie de operare actuala formata din 35 UAT si estimarile de extinderi conform Planului de afaceri 2026-2030. Metodologiile de calcul si estimarile care au stat la baza elaborarii Bugetului de venituri si cheltuieli sunt detaliate in anexele de fundamentare.

Anexa nr. 2 – „Detalierea indicatorilor economico-financiari prevazuti in bugetul de venituri si cheltuieli si repartizarea pe trimestre a acestora, pe anul 2026”

Conform formularului proiectului de buget pentru anul 2026 in coloana de an precedent au fost completate atat veniturile si cheltuielile la nivelul realizat la 31.12.2025, varianta de balanta de verificare din 11.03.2025.

Toate elementele de venituri si cheltuieli au fost fundamentate si preluate in buget in asa fel incat sa mobilizeze toate resursele si sa acopere toate activitatile companiei pentru o activitate continua si la parametri normali pentru activitatea de apa potabila, apa uzata cat si pentru activitatea de investitii.

Fundamentarea bugetului de venituri si cheltuieli pe anul 2026 a luat in calcul gradul de realizare a indicatorilor la 31.12.2025 data la care se inregistreaza o realizare a veniturilor totale in procent de 94,09% din veniturile anuale si de 87,30% a cheltuielilor totale ceea ce a dus la realizarea unui profit brut de 19.266 mii lei.

Anexa nr. 2 de fundamentare prezinta in analitic, componenta grupelor de venituri si cheltuieli din anexa nr.1, rolul acestei anexe fiind detalierea indicatorilor in structura si pe trimestre, astfel:

I. VENITURI TOTALE (rd.1), pentru anul 2026 se estimeaza o crestere cu 8,4% a acestora fata de realizatul anului 2025 cu urmatoarea structura:

	Venituri	Rd	Realizat 2025	Estimat 2026	%	Pondere in venituri
I	Venituri totale, din care:	1	166.542	180.600	108,4	100,0
2	Venituri din exploatare	2	165.511	180.000	108,8	99,7
3	Venituri financiare	22	1.031	600	58,2	0,3

I.1. Veniturile totale din exploatare (rd.2), crestere cu 8,8%, rezultata din: 1.a2). **Productia vanduta din prestari servicii (apa-canal)**, cu o crestere de 10,0% fata de realizarile anului 2025; prognoza vanzarilor fizice de apa potabila fiind de 9.400.000 mc cu o crestere de cca 687 mii mc, si o crestere in unitati fizice a activitatii de canalizare-epurare de la 8.816.248 mc la 10.332.500.

Productia fizica si valorica a fost repartizata pe fiecare centru operational si pe trimestre. Mentionam ca preturile si tarifele utilizate incepand cu 01.01.2026 sunt conform politicii tarifare aprobate prin Planul de afaceri 2026-2030 si actul additional 94/2025 la Contractul de Delegare si este in primul an de aplicare. Astfel pretul pentru apa potabila a scazut de la 10,06 lei/mc la 9,79 lei/mc iar tariful de canalizare-epurare si de epurare pentru apele preluate din alte sisteme a ramas acelasi de 6,75 lei/mc, respectiv 4,14 lei/mc.

1.a1). **Productia vanduta de energie electrica** produsa din surse regenerabile -fotovoltaice. Compania a pus in functiune un numar de 5 sisteme de productie a energiei electrice. Energia electrica estimata a se produce in anul 2026 este de cca 1.774 Mwh din care 1487 Mwh se utilizeaza

ca si autoconsum iar plusul de 287 Mwh se vinde catre operatorul de energie electrica, estimand un venit de 168 mii lei.

1.d. Venituri din productia de imobilizari-lucrari realizate in regie proprie din fondul IID (rd12) de 3.500 mii lei au fost dimensionate la nivelul resurselor umane existente, a gradului de realizare a investitiilor in anul precedent, a solicitarilor de investitii din partea unor UAT si a contextului in care lucrarile din PDD-POIM sunt in derulare iar aceste investitii vor completa sau dezvolta, unde e cazul sistemele de apa si canalizare existente, precum si a posibilitatilor de finantare si obtinere a autorizatiilor de construire; Mentionam ca sunt in curs de executie si propuse noi lucrari un numar de 174 lucrari in valoare de 37.430 mii lei.

1.f. Alte venituri din exploatare (rd.14) cu un nivel comparabil cu cel din anul precedent, in aceasta categorie sunt cuprinse veniturile din penalitati, veniturile din decontul intern, veniturile din amortizarea reluata pe venituri si alte venituri ocazionale.

I.2. Venituri financiare (rd.22) – nivel propus de 600 mii lei in contextul pietei bancare actuale, cu nivel relative mic al dobanzilor la disponibil, disponibil redus -se lucreaza cu linie de credit iar cursul valutar este nefavorabil.

II.CHELTUIELILE TOTALE (rd.28): este prognozata o crestere cu 14,2% influentata de cresterea cheltuielilor de exploatare cu 14,9% si a cheltuielilor financiare. Structura si evolutia cheltuielilor se prezinta astfel:

II.1. Cheltuielile de exploatare (rd.29) reprezinta 98,4% din cheltuielile totale ale societatii, defalcate astfel:

		Rd	Realizat 2025	Estimat 2026	%	Pondere in chelt expl 2025
II	Cheltuieli totale	28	147.276	168.260	114.2	100.0
1	Cheltuieli de exploatare	29	144.077	165.560	114.9	98.4
A	Cheltuieli cu bunurile si serviciile	30	49.290	58.673	119.0	35.5
A1	-privind stocurile	31	25.879	31.397	121.3	18,9
A2	-privind serviciile executate terti	39	7.043	8.028	114.0	4,8
A3	-alte servicii exec.de terti	45	16.368	19.248	117.6	11,6
B	Cheltuieli cu impozitele, taxe	78	22.936	32.397	141.2	19.5
C	Cheltuieli cu personalul	85	59.414	62.275	104.8	37.6
C0	-de natura salariala	86	56.424	59.825	106.0	36,1
C1	-cu salariile	87	49.644	50.138	101.0	30,2
	a)salarii de baza	88	46.313	46.807	101.1	28,2
C2	-bonusuri	91	6.782	9.687	142.8	5,8
C3	-alte cheltuieli	99	0	0	0	
C4	-aferente contractului de mandat si Consiliul de Administratie	103	1.826	1.292	70.8	0,8
C5	-privind contributiile	112	1.164	1.158	99.5	0,7
D	Alte cheltuieli de exploatare	113	12.437	12.215	98.2	7.4
II	Cheltuieli financiare	130	3.199	2.700	84.4	1,6

II.A. La Capitolul **A** din BVC anexa nr. 2, **rd. 30**, sunt inregistrate **cheltuielile cu bunuri si servicii**, pentru care se prognozeaza un nivel de 119.0% fata de 2025.

Compania utilizeaza in activitatea de intretinere si reparatii materiale diverse, piese de schimb si servicii diverse cum ar fi: teava de metal si pvc, materiale si piese schimb din metal, neferoase si pvc, produse din lemn, agregate de rau, ciment, produse chimice de tratare apa potabila si apa uzata, gaze naturale, combustibil, energie electrica, etc si servicii diverse din domeniul tehnic, energetic, IT, asigurari, paza, transport namol, analize, curatenie, posta, reparatii la constructii, echipamente, instalatii hidraulice, mecanice, electrice , etc la care preturile si tarifele s-au marit foarte mult si au in continuare cresteri. Unele solicitari de actualizare preturi/tarife au fost de la o aprovizionare la alta, furnizorii nemaiputand si neacceptand a livra la preturile din contract.

La fundamentarea cheltuielilor cu bunurile si serviciile s-a luat in considerare acest context de crestere a preturilor si tarifelor si s-au estimat sumele necesare acoperirii cerintelor de mentinere in functiune a tuturor sistemelor de apa si canalizare din aria de operare, astfel:

II.A1. **cheltuielile privind stocurile (rd.31)** are pondere mare in cheltuielile cu bunurile si serviciile, din care o pondere importanta o au:

- Cheltuielile cu materialele consumabile necesare functionarii si intretinerii sistemelor de apa si canalizare si a celorlalte servicii suport, a tratarii apei potabile si apei uzate, piese de schimb si combustibil sunt in valoare de 9.998 mii lei. Cheltuielile care inregistreaza cresteri importante sunt pentru combustibili 144.8% -pretul pietii in crestere, cheltuieli privind energia 122.5%- eliminarea plafonarii pretului incepnd cu 01.07.2025, cheltuieli privind apa bruta cumparata 121.0%-indexare pret apa bruta, obiectele de inventar crestere cu 164.6% urmare a majorarii valorii de intrare de la 2500 lei la 5000 lei prin care o parte din propunerile de achizitie au trecut de la mijloace fixe la obiecte de inventar.
- Cheltuielile privind energia, apa si utilitatile fata de anul anterior se prezinta astfel:

	Indicatorul	Rd	Realizat 2025	Estimat 2026	%	Pondere in chelt de expl
1	Cheltuieli privind energia	37a	12.885	15.780	122.5	9.5
2	Cheltuieli privind apa	37b	2.781	3.364	121.0	2.0
3	Cheltuieli cu gazele si alte utilitati	37c	260	505	194.2	0.3
	Total energie, apa, gaze si utilitati		15.926	19.649	123.3	111

Cheltuielile privind apa sunt generate de indexarea tarifelor practicate de ABA la unele componente din contract si introducerii unor noi tarife de analize periodice, tarif de utilizare a domeniului public si o cota fixa/abonament la apa bruta pusa la dispozitia Companiei. Majorarea cheltuielilor cu alte utilitati sunt generate de majorarea pretului energiei termice , a gazelor, a lemnului de foc, etc. Consumul mare de energie electrica are ca justificare faptul ca pana la utilizator apa este pompata de 4-5 ori; la extragere din foraje,

transport in statiile de tratare, procesare in statiile de tratare, pompare in distributie, repompare in distributie sau statii de hidrofor pentru utilizatorii din blocuri.

II.A.2. cheltuielile privind serviciile executate de terti (rd.39) cu o pondere de 4.8% din cheltuielile de exploatare, au o crestere de 114.0% fata de nivelul realizat al anului 2025. Sistemele de apa si canalizare existente in aria de operare necesita costuri mari pentru intretinere si functionare ceea ce a dus la cresterea acestei categorii de cheltuieli. Ponderea cea mai mare in acest capitol de cheltuieli o au cheltuielile de intretinere si reparatiile (rd.40) cca 6.800 mii lei, datorita nevoii de organizare a unei mentenante preventive si corective a sistemelor de alimentare cu apa si canalizare-epurare care trebuie sa functioneze continuu, sa mentina calitatea apei potabile in intreg sistemul prin spalarea programata a rezervoarelor si retelelor de aductiune si distributie, repararea si intretinerea cladirilor si utilajelor, echipamentelor din acestea pentru a mentine in vigoare autorizatiile de functionare, astfel ca pentru intretinerea si repararea sistemelor de apa si canalizare sunt prevazute cheltuieli, anexa C, de cca. 4.982 mii lei, (cu cheltuieli materiale, manopera si utilaje) iar pentru repararea si intretinerea cladirilor si constructiilor functionale -rezervoare, foraje si alte constructii ce adapostesc echipamente cca. 4.824 mii lei, anexa D. Cheltuielile cu chiriile au crescut ca urmare a actualizarii acestora cu rata inflatiei. Cheltuielile cu primele de asigurare au o crestere cu 135.4% urmare a evolutiei pietei si cresterii numarului bunurilor asigurate. Asigurarile privesc in cca. 96% din cazuri parcul auto la asigurarea de RCA si avarii si asigurarea cladirilor puse in gaj pentru credite, unele dotari din masinile de service si asigurare de raspundere manageriala.

- **IIA.3. cheltuielile cu alte servicii executate de terti (rd.45)** au o pondere de 11,6% din cheltuielile de exploatare si au o crestere de 117,6%. Acestea cuprind urmatoarele categorii de cheltuieli:
- Cheltuielile privind comisiunile si onorariul au o crestere la 181,8% fata de anul anterior si cuprind comisiunile cu executarile judecatoresti a creantelor restante in vederea recuperarii precum si consultanta juridica in cauze ce depasesc competentele si calificarea personalului propriu, respectiv derularea contractelor cu finantare europeana PDD-POIM, PNRR, etc in curs de derulare si alte litigii. Cresterea este generata de numarul mare de contracte in derulare si spectrul de spete foarte diversificate rezultate din modificarea frecventa a legislatiei aplicabile. Toate contractele de investitii cu finantare nerambursabila sunt in derulare, cu termene pana in 2027.
- Cheltuielile de protocol, reclama si publicitate au fost prevazute la un nivel acoperitor pentru cheltuielile de reclama si publicitate necesare realizarii strategiei de imbunatatire a relatiei cu clientii, precum si promovarea proiectelor implementate prin diferite finantari cu proiecte din PDD, PNRR, etc;
- Cheltuielile cu transportul de bunuri si persoane, deplasarile si diurna (rd.61-62) au ca scop acoperirea cheltuielilor de transport agregate, namol de la

STAU precum si unele cheltuieli de deplasare, diurna, cazare pentru delegatii de aprovizionare, instruire, pregatire profesionala, schimb de experienta, deplasare la autoritati.

- Cheltuiala cu posta si taxele de telecomunicatii (rd.66) au o valoare semnificativa de 2.300 mii lei; Cheltuielile acopera transmiterii lunare a facturilor catre clientii companiei din cele 35 de UAT-uri din aria de operare, a costurilor cu transmiterea de date de la diferite sisteme automatizate catre SCADA in vederea monitorizarii parametrilor de functionare si a reglarii acestora precum si a cheltuielilor de comunicare/citire lunara a contorilor din investitia de digitalizare realizata.
- Cheltuielile executate de terti (rd 68) formate din asigurarea pazei unor sedii, intretinerea tehnicii de calcul, pregatirea profesionala, cheltuieli cu anunturile, etc au o crestere de 126.4% fata de anul anterior cu cresteri la serviciile de pregatire profesionala (208.3%) si alte cheltuieli diverse si decontul intern.
- Celelalte categorii de cheltuieli din acest capitol au cresteri de cca 114.6%.

II.B. La Capitolul **B** din B.V.C anexa nr.2, **rd.78**, sunt inregistrate **cheltuielile cu impozite, taxe si varsaminte asimilate**, pentru care se prognozeaza o crestere cu 141.2%, aceste cheltuieli reprezentand 19.5% din cheltuielile de exploatare. Aceste cheltuieli sunt determinate de:

- Cresterea redeventei pentru bunurile concesionate prin implementarea strategiei redeventei conform careia nivelul anual al redeventei incluse in costuri va asigura cel putin sume egale cu ratele de restituire a imprumuturilor de cofinantare a investitiilor operatorului regional Compania de Apa SA Buzau. Compania este beneficiara a trei imprumuturi de cofinantare ISPA – prin BEI 9,9 milioane euro, POS-prin BERD1 10,0 milioane euro si POIM -prin BERD2 20,0 milioane euro. Compania are la inceputul anului 2026 un sold al creditelor de cofinantare de cca. 18.071 mii euro cu scadente pana in anul 2034. Varful de sarcina a datoriei este cuprins intre anii 2024-2025-2026. Pentru anul 2026 cca 20.248 mii lei sunt ratele si dobanzile la imprumuturile de mai sus. Redevanta va fi folosita pentru rambursarea creditelor si realizarea de investitii in bunurile publice concesionate. Nivelul redeventei pentru anul 2026 este de 27.861 mii lei, cu o crestere de 147.3% fata de anul anterior. Mentionam ca incepand cu 2026 redevanta anuala este stabilita prin Planul de afaceri 2026-2030 prin care Strategia privind redevanta se elaboreaza de catre operatorul regional prin includerea graduala in preturi si tarife a nivelului echivalentului amortizarii patrimoniului public, tanand cont de perioada de amortizare medie stabilita conform legislatiei in vigoare si de gradul de suportabilitate al populatiei. Strategia redeventei este avizata de ANRSC odata cu strategia de tarifare aferenta planului de afaceri al Operatorul regional Compania de Apa SA Buzau, judetul Buzau si aprobata prin Actul aditional nr. 94/2025 la Contractul de delegare a gestiunii serviciilor publice de furnizare a apei potabile si canalizare.
- Cresterea impozitelor si taxelor (rd.78) cu o crestere foarte mare de 141.2% ca urmare a indexarii impozitelor si taxelor locale cu rata inflatiei, a calcularii tariful ANRSC pentru licenta de operare, a introducerii unui tarif/abonament de catre ABA pentru apa bruta, tariful de plata catre AMEPIP, contributia

conform Legii 448/2006 privind protectia si promovarea drepturilor persoanelor cu handicap, contributie calculata la salariu minim brut pe economie de 4.050 lei si introducerea prin OUG 156/2024 a unui nou impozit pe constructii de cca. 2.240 mii lei.

II.C. La Capitolul **C** din B.V.C. anexa nr.2 **rd.85**, sunt inregistrate cheltuielile cu personalul.

- Aceasta reprezinta o pondere de 37.6% din cheltuielile de exploatare estimate. Compania asigurand un salariu minim brut de 4.340 lei.
- Contributia asiguratorie de munca precum si contributia pentru asigurari sociale platite de societate s-a calculat conform modificarilor aduse Legii nr.227/2015 privind Codul Fiscal.
- Cheltuielile sociale reprezinta ajutoare pentru angajati in caz de boala, deces, nasteri, si alte evenimente sociale conform codului fiscal si celor negociate prin Contractul Colectiv de munca valabil pana la 30.06.2026 si sunt de 2.506 mii lei cu incadrare in limita Codului fiscal pana la 5% din fondul de salarii.
- In categoria "Bonusuri" intra cheltuielile cu tichetele de masa si voucherele de vacanta negociate si cuprinse in CCM. Valoarea nominala a unui tichet de masa luat in calcul este de 45 lei/zi/salariat. Valoarea estimata a unui voucher de vacanta este de 800 lei pe salariat, conform OUG 156/2024 si 89/2025.
- La capitolul cheltuieli cu salariile (rd.87) s-a prevazut sporurile de consemn, week-end si de noapte acordate conform CCM precum si constituirea unui fond de premiere calculate conform CCM care prevede minum 1,5%. Pentru anul 2026 nu sunt permise cresteri salariale si de sporuri, nivelul maxim este cel realizat in anul 2025.
- fundamentarea cheltuielilor cu salariile si bonusurile aferente conform contractului colectiv de munca in vigoare si a legislatiei in domeniu, respectiv articolul XXXV si XXXVI din OUG 89/2025 pentru modificarea si completarea Legii nr. 227/2015 privind codul fiscal, reglementarea unor masuri fiscal-bugetare, precum si pentru modificarea si completarea unor acte normative referitoare la, -operatorii economici cărora li se aplică prevederile art. 7 alin. (1) si art. 9 alin. (3) din Ordonanța Guvernului nr. **26/2013** privind întărirea disciplinei financiare la nivelul unor operatori economici la care statul sau unitățile administrativ-teritoriale sunt acționari unici ori majoritari sau dețin direct ori indirect o participație majoritară, aprobată cu completări prin Legea nr. **47/2014**, cu modificările și completările ulterioare, corora obiectivele de politica salariala aplicabile la fundamentarea bvc pe anul 2026 se stabilesc prin OUG 89/2025; astfel:
- pentru anul 2026 operatorii economici care aplica prevederile OG 26/2013 mentin in plata drepturile de natura salariala la data de 30 noiembrie 2025 pentru numarul de personal de la sfarsitul anului mentin in plata drepturile de natura salariala la data de 30 noiembrie 2025 pentru numărul de personal realizat la finele acestui an, la care se vor adauga sumele reprezentand cresterea salariului de bază minim brut pe țară garantat în plată pentru anul

2026 și a celorlalte cheltuieli de natură salarială aferente acestuia, numai pentru personalul care intră sub incidența acestor reglementări, concomitent cu îndeplinirea următoarelor cerințe cumulative:

a) să nu majoreze/să nu indexeze sau, după caz, să nu prevadă alte mecanisme de creștere salarială în cursul anului 2026 pentru drepturile reprezentând salarii aflate în plată la data de 30 noiembrie 2025;

b) menținerea în anul 2026 a nivelului drepturilor de hrană/indemnizațiilor de hrană/tichetelor de masă/normelor de hrană și altor drepturi de natură salarială similare aflate în plată la data de 31 decembrie 2025, acordate conform prevederilor legale;

c) nu ni se aplica;

d) menținerea în plată a nivelului premiilor, primelor, bonusurilor, bonificațiilor și a altor drepturi de natură salarială, aflate în plată în anul 2025, acordate conform prevederilor legale, cu excepția cheltuielilor sociale prevăzute la art. 25 din Legea nr. 227/2015, cu modificările și completările ulterioare, în cazul operatorilor economici care au înregistrate pierderi contabile din anii precedenți și planifică pierderi în anul 2026, cu condiția reducerii pierderilor realizate la data de 31 decembrie 2025 cu cel puțin 5% față de nivelul realizat la data de 31 decembrie 2025, sau menținerea în plată a nivelului premiilor, primelor, bonusurilor, bonificațiilor și a altor drepturi de natură salarială, aflate în plată în anul 2025, acordate conform prevederilor legale în cazul operatorilor economici care nu au pierderi contabile din anii precedenți și nu planifică pierderi în anul 2026, cu excepția sumelor ce reprezintă participarea salariaților la profit și a cheltuielilor sociale prevăzute la art. 25 din Legea nr. 227/2015, cu modificările și completările ulterioare, după caz;

Pentru retragerea din activitate ca urmare a pensionării, fundamentarea drepturilor a fost făcută la nivelul de un salariu conform OUG 4/2025 care limitează aceste drepturi la maxim un salariu.

bvc	Fundamentarea fondului de salarii pe anul 2026	Mii lei
1	Numar salariat conf. organigramei la 31.12.2025, din care:	702
2	Numar posturi vacante la 31.12.2025	42
3	Numar salariat la 31.12.2025	660
85	Cheltuieli cu personalul =86+103+112	62.275
86	Cheltuieli de natura salariala =87+91	59.825
87	Cheltuieli cu salariile =88+89+90	50.138
88	Salarii de baza- Total fond salarii: 46.806.600 lei, din care -salarii de incadrare la 30.11.2025 pentru 657 salariat 3843190*12= 46.118.280 lei -salarii de incadrare angajati decembrie 2025 pentru 3 salariat 16350*12= 196.200 lei -indemnizatii lunare fixe cumul functie 19 33260 *12= 399.120 lei -indemnizatii pensionare un salariu total 93.000 lei	46.807
	Majorari/indexari 2026	0
89	Sporuri, prime si alte bonificatii aferente salariului de baza-cu mentinerea in plata a nivelului aflat in plata in anul 2025: -spor noapte 557 mii lei, -spor week end 259 mii lei, -spor consemn 809 mii lei, -prime ca in 2025=1.618 mii lei	3.243
90	Bonificatii – drepturi CCM pentru vechime in Companie,	88
91	Bonusuri total -tichete masa, vouchere si 5%=92+95+96	9.687
92	Cheltuieli sociale 5%*50138=2506 mii lei	2.506
95	Tichete masa ca in decembrie 2025, 660*45*224 zile=6.652.800 lei	6.653

96	Vouchete vacanta ca in 2025 660*800 lei/salariat	528
103	Cheltuieli aferente contractului de mandat a+b+d	1.292
104	a)Pentru directori	577
105	-componenta fixa	553
106	-componenta variabila	24
107	b)pentru consiliul de administratie	638
	-componenta fixa	638
	-componenta variabila	0
111	d)pentru alte comisii si comitete-secretar CA	77
112	Cheltuieli CAM (50138+1292)*2.25%	1.158

Mentionam ca la 31.12.2025 Compania nu a inregistrat pierderi si plati restante si nu prevede in anul 2026 pierderi si plati restante.

Pentru fundamentarea cheltuielile aferente contractelor de mandat ale directorilor, ale membrilor consiliului de administratie si a altor comisii si comitete (secretariat CA) au fost estimate cheltuieli la nivelul prevederilor art III din Legea nr. 158/2025 pentru modificarea si completarea OUG 109/2011 privind guvernanta corporativa a intreprinderilor publice in sensul ca s-au incheiat acte aditionale la contractele de mandat pentru incadrarea remuneratiilor si beneficiilor in limitele prevazute de Legea 158/2025 astfel:

- Remuneratiile Directorilor au fost actualizate(reduse) la nivelul prevederilor art.III din Legea nr. 158/2025 pentru modificarea si completarea OUG 109/2011 privind guvernanta corporativa a intreprinderilor publice. Compania indeplineste conditiile de la art.28 alin 2 din OUG 109/2011 ←a) a înregistrat o cifră de afaceri în ultimul exercițiu financiar de 27.873.000 euro superioară echivalentului în lei al sumei de 7.300.000 euro; si are 660 angajati fata de ←b)cel puțin 50 de angajați si in acest fel conform art. 38. (2¹)Prin excepție de la prevederile alin. (2), în cazul societăților care îndeplinesc condițiile de la art. 28 alin. (2), indemnizația fixă lunară nu poate depăși de maximum 4 ori media pe ultimele 12 luni a câștigului salarial mediu brut lunar pentru activitatea desfășurată conform obiectului principal de activitate înregistrat de societate, la nivel de clasă, conform clasificăției activităților din economia națională, comunicat de Institutul Național de Statistică anterior numirii. Componenta variabilă se acordă anual și nu poate depăși de maximum două ori media pe ultimele 12 luni a câștigului salarial mediu brut lunar pentru activitatea desfășurată conform obiectului principal de activitate înregistrat de societate, la nivel de clasă, conform clasificăției activităților din economia națională, comunicat de Institutul Național de Statistică anterior numirii.

- Remuneratiile fixe ale membrilor Consiliului de Administratie raman in plata la nivelul anului 2025 si sunt fundamentate in conditiile prevazute in contractele de mandat, fiind in limitele prevazute de O.U.G. nr. 109/2011 privind guvernanta corporativa a intreprinderilor publice. Remuneratia membrilor neexecutivi ai Consiliului de Administratie este formata numai dintr-o indemnizatie fixa lunara. Indemnizatia fixa lunara este de 2 ori media pe ultimele 12 luni a câștigului salarial mediu brut lunar pentru activitatea desfășurată conform obiectului principal de activitate înregistrat de societate, la nivel de clasă, conform clasificăției activităților din economia națională, comunicat de Institutul Național de Statistică anterior numirii. Remuneratii variabile pentru membrii Consiliului de administratie nu s-au calculat, nefiind permise de lege.

Conform adresei nr.5708/13.02.2026 Compania a solicitat avizul de la AMEPIP pentru nivelul remuneratiei administratorilor neexecutivi in baza prevederilor art.37, al.2 din OUG 109/2011.

-Cheltuielile pentru alte comisii si comitete constituite potrivit legii au fost bugetate conform Deciziei Consiliului de Administratie si cuprins sume brute pentru secretarul CA.

Cheltuielile aferente contractelor de mandat si a altor organe de conducere si control, comisii si comitete sunt bugetate in conformitate cu Hotararile Adunarii Generale a Actionarilor si a Deciziilor Consiliului de Administratie privind aprobarea cuantumului indemnizatiilor administratorilor, directorilor si secretarului si a legislatiei incidente in vigoare la data elaborarii proiectului de Buget de Venituri si Cheltuieli. Sumele aferente sunt mentionate in formularele de buget.

II.D. La Capitolul **D** din B.V.C. anexa nr.2, **rd. 113**, sunt inregistrate **alte cheltuieli de exploatare**, acestea avand o pondere de 7.4% din totalul cheltuielilor de exploatare. Fata de anul anterior nu se inregistreaza cresteri. Cheltuielile cu amortizarea imobilizarilor corporale sunt estimate la valoarea bunurilor aflate in exploatare, utilizandu-se amortizarea liniara. Ajustarile de valoare din provizioane influenteaza pozitiv rezultatul brut veniturile fiind mai mari decat cheltuielile cu 1008 mii lei. Provizioanele au tinut cont de legislatia in vigoare si cuprind ajustarile de cheltuieli si venituri din deprecierea activelor circulante (stocuri mai mari de un an), creante neincasate intr-o perioada ce depaseste 270 de la scadenta in limita noua de 30% (fata de 50% pana la unu ianuarie) si numai pentru creante comerciale, provizioane din drepturile salariatilor pentru concedii neefectuate in perioada anterioara, din drepturile contractelor de mandat si din drepturi conform CCM pentru cei ce vor primi 1/20 din drepturile de pensionare, pentru cei pensionati in anul 2025. Estimarea provizionanelor a fost facuta la un nivel rezonabil conform legislatiei in vigoare si a datelor din activitatea Companiei. Mentionam ca la evaluarea provizionului din drepturi CCM au o scade mare urmare a modificarii legislatiei care reduce dreptul de acordare de salarii bonus la pensionare de la 3 la maxim 1, OUG 4/2025.

II.2. Cheltuielile financiare (rd.130) reprezinta 1,6% din cheltuielile totale de exploatare ale societatii, structura acestor cheltuieli fiind formata din dobanzi la credite si diferente nefavorabile de curs valutar si depind de rata ROBOR/EURIBOR folosita atat la imprumutul in lei cat si in euro. Diferentele de curs valutar au fost evaluate in functie de operatiunile ce se vor derula in anul 2026, rezultate din tragerile/restituirile de imprumuturi in valuta si din contracte in leasing. Un contract de imprumut in valuta expira in martie cu ocazia platii ultimei rate, ceea ce va genera o reducere a costurilor financiare.

III.. REZULTATUL BRUT (rd.138) estimat a fi obtinut in anul 2026 este de 12.340 mii lei impozitul aferent estimat fiind de 1.974 mii lei, rezultand un profit net de 10.366 mii lei, astfel ca rata profitului brut din activitatea operationala este de 30.60% fata de 32.01% in anul 2025; calculata ca raport intre veniturile din exploatare minus cheltuielile din exploatare plus redeventa si amortizarea si veniturile din exploatare. Conform contractului de delegare nivelul ratei profitului

brut operational trebuie sa fie de cel puțin 15% in fiecare an pe perioada de delegare. Scaderea ratei profitului este determinata si de scaderea pretului apei potabila.

Pentru anul 2026 rata profitului brut din exploatare ca raport intre profitul brut din exploatare si cifra de afaceri este de 9.13% incadrandu-se a fi peste nivelul minim comunicat de AMEPIP de 5,50%.

Anexa nr.3 - "Gradul de realizare a veniturilor totale", prezinta gradul de realizare a veniturilor totale pentru doi ani anteriori (2024 si 2025) anului pentru care se intocmeste bugetul de venituri si cheltuieli. Gradul de realizare a veniturilor in anul 2024 a fost de 99,95% iar in anul 2025 de 94,09% fata de nivelul bugetat.

Anexa nr.4 - "Programul de investitii, dotari si sursele de finantare". Datele din aceasta anexa sunt corelate cu datele din anexa nr.1, in conformitate cu O.M.F.P. nr. 3818/2019. Cheltuielile privind investitiile sunt corelate cu sursele de investitii in functie de natura acestora. Sursele de finantare a investitiilor sunt de 574.975 mii lei pentru cheltuieli totale de investitii de 567.547 mii lei, acoperind integral planul de investitii.

Cheltuieli pentru investitii sunt alocate astfel:

- 473.030 mii lei, din fonduri nerambursabile, respectiv 83%, din totalul cheltuielilor de investitii si sunt pentru dezvoltarea, reabilitarea si inlocuirea bunurilor concesionate in 22 localitati din aria de operare conform contractelor de finantare prin PDD/POIM, PNRR, etc in derulare;
- 59.971 mii lei, din IID, respectiv 10.6% din total cheltuieli de investitii pentru dezvoltarea, reabilitarea si inlocuirea bunurilor concesionate necuprinse in PDD/POIM si finantate din IID, cu lucrari in curs sau noi in valoare de 37.100 mii lei, un numar de 74 utilaje si echipamente de lucru aferente sistemelor de apa si canalizare concesionate in valoare de 1.273 mii lei, 20.248 mii lei rate si dobanzi la creditele de cofinantare a investitiilor din fonduri nerambursabile si 1.350 mii lei cofinantare proiect canalizare Padina;
- 6.363 mii lei investitii din surse proprii (amortizarea) din care 4.606 mii lei dotari independente din fonduri proprii pentru un numar de 62 echipamente si utilaje si 1.760 mii lei proiectare/reabilitari constructii sedii sociale, puncte de lucru, laborator analiza apa potabila, etc.
- 7.255 mii lei achizitionarea in leasing financiar a 10 noi mijloace de transport si lucru- autobasculante, autocuratoare si autoutilitare necesare activitatii curente;

Anexa nr.5 - "Masuri de imbunatatire a rezultatului brut si de reducere a platilor restante". Compania nu a inregistrat pierderi si plati restante in anii anteriori si nu programeaza pierderi si plati restante in anul curent.

Anexa. A – Planul de productie pe anul 2026 - este documentul principal care fundamenteaza modul de generare a veniturilor din exploatare si cuprinde

grupat pe centre operationale si puncte de lucru cantitatile de apa potabila si apa uzata care vor fi procesate de companie in cursul anului 2026. Fundamentarea productiei fizice a luat in considerare cele 35 de UAT in ceea ce priveste productia de apa potabila si 15 UAT si cu productie de canalizare-epurare, preluarea spre epurare a apei uzate din UAT V Pasii precum si extinderile serviciilor de apa potabila si apa uzata conform Planului de afaceri 2026-2030. Pe baza tarifelor in vigoare s-a fundamentat valoarea productiei, productie care a fost repartizata pe categorii de utilizatori si trimestre. Evaluarea capacitatii de a produce venituri s-a facut pe fiecare sistem de alimentare cu apa, dupa vechimea si starea fiecaruia, numarul si profilul utilizatorilor precum si incadrarea in cotele admisibile a apei care nu aduce venit de 24% conform Planului de afaceri 2026-2030.

Anexa A1- Productia vanduta de energie electrica. Compania a pus in functiune un numar de 5 sisteme fotovoltaice de producere a energiei electrice. Patru sisteme sunt on-grid ce pot furniza plusul de energie in SEN, plus ce se factureaza catre operatorul contractual de energie electrica. Valoarea estimata pentru anul 2026 este de cca 287 Mwh, cu o valoare estimata de 168.145 lei.

Anexa. B Lista inlocuiri si dezvoltari active publice date in concesiune-fond IID, conform OUG 198/2005 - cuprinde un numar de 74 echipamente in valoare de 1.273 mii lei ce deservesc sistemele de apa potabila si apa uzata din intreaga arie de operare si au fost propuse de responsabilii punctelor de lucru in functie de solicitarile sistemelor aflate in exploatare. Sursa de finantare este fondul IID constituit la nivelul companiei si care se utilizeaza conform OUG 198/2005, numai pentru intretinerea, inlocuirea si dezvoltarea bunurile publice concesionate companiei prin Contractul de Delegare.

Anexa. B1 - Lista achizitii in leasing- este fundamentata pe baza analizei parcului auto existent la 31.12.2025. Lista de achizitii propuse cuprinde un numar de 5 autoutilitare, 2 autobasculante, 2 autocuratoare si un buldoexcavator in valoare totala de 7.255 mii lei. Achizitiile se vor face in leasing financiar pe 4 ani. Valoarea leasingului la 31.12.2025 este de 2.891 mii lei pentru un umar de 23 bucati autovehicule din care 17 expira in 2026-2027.

Anexa. B2 -Lista investitii-dotari independente din surse proprii. Aceasta lista cuprinde solicitarile de dotari identificate in urma consultarii tuturor departamentelor de specialitate – dotari independente necesare activitatii curente de exploatare si mentenanta si de executie a investitiilor executate in regie proprie. Lista cuprinde un numar de 62 noi achizitii in valoare totala de 4.603 mii lei. Aceste dotari privesc toate sectoarele de activitate respectiv: operational, mentenanta, lucrari edilitare, parc auto, administrativ, IT, laboratoare de analiza. O valoare importanta de cca 3.698 mii lei o reprezinta achizitia de loggeri de zgomot cu AI pentru identificarea pierderilor si monitorizarea acestora.

Anexa. C-Necesarul de reparatii, echipamente si utilaje- cuprinde, pentru intreaga arie de operare, necesarul de mentenanta si reparatii a tuturor activelor de apa potabila si apa uzata cu o valoare de 4.982 mii lei. Mentinerea in functiune a activelor este conditia de baza pentru furnizarea continua a serviciului de apa si de canalizare-epurare.

Anexa. D - Lucrari de intretinere si reparatii la constructii. Lucrarile de reparatii la constructii constau din refaceri hidroizolatii la cladiri si bazine, acoperisuri, tencuieli interioare/exteroare, tamplarie, imprejmui, foraje, statii apa, etc. la constructiile ce adapostesc echipamente cum ar fi rezervoare apa, statii de pompare, statii clorinare, sedii, etc. pentru un umar de 34 obiective in valoare de 4.824 mii lei.

Anexa. E- Indicatori de performanta ai serviciului cuprinde un numar de 6 indicatori specifici activitatii de alimentare cu apa si de canalizare-epurare si financiari, preluati din Contractul de Delegare.

Anexa. F – Indicatori cheie de performanta financiari si nefinanciari manageriali conform Ordin AMEPIP 651/2024 privind stabilirea nivelului minim al indicatorilor de performanta la intreprinderile publice. Indicatorii din anexa constituie indicatori cheie de performanta pentru contractele de mandat in vigoare. Ordinul se aplică autorităților publice tutelare, întreprinderilor publice aflate în subordine, precum și filialelor acestora, așa cum sunt definite la art. 2 pct. 2 și la art. 3 alin. (5) din Ordonanța de urgență a Guvernului nr. 109/2011 privind guvernanta corporativă a întreprinderilor publice, aprobată cu modificări și completări prin Legea nr. 111/2016, cu modificările și completările ulterioare. Începând cu data intrării în vigoare a prezentului ordin, Agenția pentru Monitorizarea și Evaluarea Performanțelor Întreprinderilor Publice, denumită în continuare AMEPIP, a aprobat, pentru fiecare întreprindere publică, nivelul minim al indicatorilor de performanță prevăzut în anexa care face parte integrantă din acesta. In baza acestui Ordin nivelul minim al indicatorilor de performanță stabilit în anexă se bazează pe datele existente la nivelul AMEPIP la data elaborării prezentului ordin și pe analiza efectuată de AMEPIP a minimumului de performanță realizat pentru fiecare întreprindere publică, din perioada 2019-2023 corelat, după caz, cu evoluția performanței entităților similare din același sector de activitate, identificate la nivel național și/sau european.


Compania de Apa SA Buzau este mentionata in acesta anexa cu o serie de indicatori din care a ales, conform ordinului, o parte din ei ce pot masura performantele activitatii si care sunt preluati pentru monitorizare.

Proiectul bugetului de venituri si cheltuieli a fost inaintat controlului financiar de gestiune conform H.G. nr.1151/2012 pentru aprobarea Normelor metodologice privind modul de organizare si exercitare a controlului financiar de gestiune si a fost prezentat organizatiei sindicale de la nivelul Companiei de Apa SA Buzau.

Director general,
Ing. Savulescu Siroana



Director economic,
Ec. Vasii Dragomir



Operatorul economic: Compania de Apa SA
Sediul/adresa: Buzau, str.Spiru Haret nr.6
Nr. Reg.com.: J10/1610/2007
CUI: RO 22987337

Anexa nr.1
BVC 2026

BUGETUL DE VENITURI ȘI CHELTUIELI PE ANUL 2026

		INDICATORI	Nr. rd.	Realizat an precedent 2025		Propunere an curent 2026	%	Estimări		%	
				4	5			6=5/4	7	8	9=7/5
0	1	2	3	4	5	6=5/4	7	8	9	10	
I.		VENITURI TOTALE (Rd.1=Rd.2+Rd.5+Rd.6)	1	166,544	180,600	108.4%	187,200	204,400	103.7	109.2	
	1	Venituri din exploatare, din care:	2	165,512	180,000	108.8%	186,787	204,081	103.8	109.3	
		a) subventii cf prevederilor legale in vigoare	3	0	0						
		b) transferuri, cf prevederilor legale in vigoare	4	0	0						
2		Venituri financiare	5	1,031	600	58.2%	413	319	68.8	77.2	
II		CHELTUIELI TOTALE (Rd.7=Rd.7+Rd.19)	6	147,510	168,260	114.1%	175,950	190,550	104.6	108.3	
	1	Cheletuieii de exploatare(Rd.8+Rd.9+Rd.10+Rd.18), din care:	7	144,310	165,560	114.7%	173,850	188,650	105.0	108.5	
		A. cheltuieli cu bunuri si servicii	8	49,289	58,796	119.3%	60,154	67,497	102.3	112.2	
		B. cheltuieli cu impozite, taxe si varsaminte asimilate	9	22,936	32,397	141.2%	35,302	39,302	109.0	111.3	
		C. cheltuieli cu personalul(Rd.11+Rd.14+Rd.16+Rd.17) , din care:	10	59,451	62,275	104.8%	66,304	68,422	106.5	103.2	
		C0 Cheltuieli de natura salariala (Rd12+Rd13)	11	56,424	59,825	106.0%	63,712	65,623	106.5	103.0	
		C1 cheltuieli cu salariile	12	49,642	50,138	101.0%	53,396	55,998	106.5	104.9	
		C2 bonusuri	13	6,782	9,687	142.8%	10,316	10,625	106.5	103.0	
		C3 alte cheltuieli cu personalul, din care:	14	0	0		0				
		cheltuieli cu plati compensatorii aferente disponibilizarii de personal	15	0	0						
		C4 cheltuieli aferente contractului de mandat si a altor organe de conducere si control, comisii si comitete.	16	1,863	1,292	69.4%	1,359	1,529	105.2	112.5	
		C5 cheltuieli cu contributiile datorate de angajator	17	1,164	1,158	99.5%	1,233	1,270	106.5	103.0	
		D. alte cheltuieli de exploatare	18	12,634	12,092	95.7%	12,090	13,429	100.0	111.1	
2		Cheletuieii financiare	19	3,199	2,700	84.4%	2,100	1,900	77.8	90.5	
III		REZULTATUL BRUT (profit/pierdere)(Rd.1-Rd.6)	20	19,034	12,340	64.8%	11,250	13,850	91.2	123.1	

mii lei

IV	1	IMPOZIT PE PROFIT CURENT	21	2,975	1,974	66.4%	1,800	2,216	91.2	123.1
	2	IMPOZIT PE PROFIT AMANAT	22	0	0					
	3	VENITURI DIN IMPOZITUL PE PROFIT AMANAT	23	0	0					
	4	IMPOZITUL SPECIFIC UNOR ACTIVITATI	24	0	0					
	5	ALTE IMPOZITE NEPREZENTATE LA ELEMENTELE DE MAI SUS	25	0	0					
V	6	PROFITUL/PIERDEREA NETA A PERIOADEI DE RAPORTARE (Rd.20-Rd.21-Rd.22+Rd.23-Rd.24-Rd.25), din care:	26	16,059	10,366	64.5%	9,450	11,634	91.2	123.1
	1	Rezerve legale	27	0	0					
	2	Alte rezerve reprezentând facilități fiscale prevăzute de lege	28	0	0					
	3	Acoperirea pierderilor contabile din anii precedenți	29	0	0					
	4	Constituirea surselor proprii de finanțare pentru proiectele cofinanțate din împrumuturi externe, precum și pentru constituirea surselor necesare rambursării ratelor de capital, plății dobânzilor, comisioanelor și altor costuri aferente acestor împrumuturi	30	0	0					
	5	Alte repartizări prevăzute de lege OUG 198/2005 IID	31	16,059	10,366	64.5%	9,450	11,634	91.2	123.1
	6	Profitul contabil rămas după deducerea sumelor de la Rd. 27, 28, 29, 30 și 31(Rd.26-(Rd.27 la Rd.31)>=0	32	0	0					
	7	Participarea salariaților la profit în limita a 10% din profitul net, dar nu mai mult de nivelul unui salariu de bază mediu lunar realizat la nivelul operatorului economic în exercițiul financiar de referință	33	0	0					
	8	Minimim 50% vărsăminte la bugetul de stat sau local în cazul regiilor autonome, ori dividende convenite acționarilor, în cazul societăților/companiilor naționale și societăților cu capital integral sau majoritar de stat, din care:	34	0	0					
	a)	- dividende convenite bugetului de stat	35	0	0					
	b)	- dividende convenite bugetului local	36	0	0					
	c)	- dividende convenite altor acționari (rd31 minus 16%)	37	13,489	8,707	64.5%	8,505	10,471	97.7	123.1
	9	Profitul nerepartizat pe destinațiile prevăzute la Rd.33 - Rd.34 se repartizează la alte rezerve și constituie sursă proprie de finanțare	38	0	0					
VI		VENITURI DIN FONDURI EUROPENE	39	473,214	417,661	88.3%	60,665	0	14.5	0.0
VII		CHELTUIELI ELIGIBILE FONDURI EUROPENE, din care	40	473,214	417,661	88.3%	60,665	0	14.5	0.0
	a)	cheltuieli materiale	41	0	0					
	b)	cheltuieli cu salariile	42	0	0					
	c)	cheltuieli privind prestările de servicii	43	473,214	417,661	88.3%	60,665	0	14.5	0.0
	d)	cheltuieli cu reclama si publicitate	44	0	0					

Detalierea indicatorilor economico-financiari prevăzuți în bugetul de venituri și cheltuieli pentru anul 2026

I.	Nr. rd.	INDICATORI	An precedent 2025		An								%		
			Aprobat	Realizat la 18.03.2026	Trim I	Trim II	Trim IIc	Trim III	Trim IIIc	Trim IV	2026	%			
														6a	6b
0	1	2	4	5	6a	6b							6	7=6/5	8=5/3a
	1	VENITURI TOTALE (Rd.2+Rd.22)	177,000	166,544	37,840	44,615	82,455	48,921	131,376	49,224	180,600	108.4%	180,600	108.4%	105.0%
1		Venituri totale din exploatare (Rd3+Rd8+Rd.9+Rd.12+Rd.13+Rd.14), din care:	176,500	165,512	37,690	44,465	82,155	48,771	130,926	49,074	180,000	108.8%	180,000	108.8%	104.8%
	a)	din producția vândută (Rd.4+Rd.5+Rd.6+Rd.7), din care:	155,913	145,907	33,008	39,742	72,750	44,024	116,774	43,726	160,500	110.0%	160,500	110.0%	103.7%
		a1) din vânzarea produselor	268	150	44	50	94	55	149	19	168	112.0%	168	112.0%	0.0%
		a2) din servicii prestate	151,998	141,875	32,420	39,134	71,554	43,412	114,966	43,086	158,052	111.4%	158,052	111.4%	103.6%
		a3) din redevențe și chirii	157	160	40	40	80	40	120	40	160	100.0%	160	100.0%	101.1%
		a4) alte venituri-diverse apa-canal	3,490	3,722	504	518	1,022	517	1,539	581	2,120	57.0%	2,120	57.0%	106.6%
	b)	din vânzarea mărfurilor	0	0	0	0	0	0	0	0	0	0.0%	0	0.0%	0.0%
	c)	din subvenții și transferuri de exploatare aferente cifrei de afaceri nete (Rd.10+Rd.11), din care:	0	0	0	0	0	0	0	0	0	0.0%	0	0.0%	0.0%
		c1 subvenții, cf. prevederilor legale în	0	0	0	0	0	0	0	0	0	0.0%	0	0.0%	0.0%
		c2 transferuri, cf. prevederilor legale în vigoare	0	0	0	0	0	0	0	0	0	0.0%	0	0.0%	0.0%
	d)	din producția de imobilizări	4,599	2,910	800	800	1,600	900	2,500	1,000	3,500	120.3%	3,500	120.3%	67.7%
	e)	venituri aferente costului producției în curs de execuție	0	0	0	0	0	0	0	0	0	0.0%	0	0.0%	0.0%
	f)	alte venituri din exploatare (Rd.15+Rd.16+Rd.19+Rd.20+Rd.21), din care:	15,988	16,694	3,882	3,923	7,805	3,847	11,652	4,348	16,000	95.8%	16,000	95.8%	129.2%
		f1) din amenzi și penalități	490	546	115	130	245	135	380	130	510	93.4%	510	93.4%	111.9%
		f2) din vânzarea activelor și alte operații de capital (Rd.18+Rd.19), din care:	0	0	0	0	0	0	0	0	0	0.0%	0	0.0%	0.0%
		- active corporale	0	0	0	0	0	0	0	0	0	0.0%	0	0.0%	0.0%
		- active necorporale	0	0	0	0	0	0	0	0	0	0.0%	0	0.0%	0.0%

	f3) din subvenții pentru investiții	19	8,351	8,925	2,064	2,058	4,122	2,058	6,180	2,056	8,236	92.3%	155.4%
	f4) din valorificarea certificatelor CO2	20	0	0	0	0	0	0	0	0	0	0.0%	0.0%
	f5) alte venituri si-decont intern 6496	21	7,147	7,223	1,703	1,735	3,438	1,654	5,092	2,162	7,254	100.4%	107.9%
2	Venituri financiare (Rd23+Rd.24+Rd.25+Rd.26+Rd.27), din care:	22	500	1,031	150	150	300	150	450	150	600	58.2%	135.8%
	a) din imobilizări financiare	23	0	0	0	0	0	0	0	0	0	0.0%	0.0%
	b) din investiții financiare	24	0	0	0	0	0	0	0	0	0	0.0%	0.0%
	c) din diferențe de curs	25	320	112	50	50	100	50	150	50	200	178.6%	31.4%
	d) din dobânzi	26	180	919	100	100	200	100	300	100	400	43.5%	228.0%
	e) alte venituri financiare	27	0	0	0	0	0	0	0	0	0	0.0%	0.0%
II	CHELTUIELI TOTALE (Rd.29+Rd.131)	28	168,700	147,510	37,708	44,274	81,983	44,090	126,073	42,188	168,260	114.1%	104.4%
1	Cheletuile de exploatare (Rd.30+Rd.78+Rd.85+Rd.114), din care:	29	167,100	144,310	37,033	43,624	80,658	43,440	124,098	41,463	165,560	114.7%	103.3%
	A. Cheltuieli cu bunuri și servicii (Rd.31+Rd.39+Rd.45), din care:	30	62,508	49,290	10,588	14,730	25,318	17,479	42,797	15,999	58,796	119.3%	98.3%
	A1 Cheltuieli privind stocurile (Rd.32 +Rd.33+Rd.36+Rd.37+Rd.38), din care:	31	36,383	25,879	5,587	7,872	13,459	9,737	23,196	8,201	31,397	121.3%	99.2%
	a) cheltuieli cu materiile prime	32	0	0	0	0	0	0	0	0	0	0.0%	0.0%
	b) cheltuieli cu materialele consumabile, din care:	33	9,948	8,981	1,000	2,600	3,600	4,100	7,700	2,448	10,148	113.0%	94.6%
	b1) cheltuieli cu piesele de schimb	34	1,740	2,026	450	550	1,000	700	1,700	800	2,500	123.4%	131.7%
	b2) cheltuieli cu combustibilii	35	2,008	1,623	400	550	950	650	1,600	750	2,350	144.8%	105.7%
	c) cheltuieli privind materialele de natura obiectelor de inventar	36	1,890	972	100	400	500	500	1,000	600	1,600	164.6%	50.1%
	d1) cheltuieli privind energia	37a	21,077	12,885	3,703	4,000	7,703	4,010	11,713	4,067	15,780	122.5%	107.4%
	d2) cheltuieli privind apa	37b	3,163	2,781	658	840	1,498	978	2,476	888	3,364	121.0%	114.5%
	d3) gaze si alte utilitati	37c	305	260	126	32	158	149	307	198	505	194.2%	118.7%
	e) cheltuieli privind mărfurile	38	0	0	0	0	0	0	0	0	0	0.0%	0.0%
	A2 Cheltuieli privind serviciile executate de terți (Rd.40+Rd.41+Rd.44), din care:	39	8,490	7,043	1,302	1,907	3,209	2,507	5,716	2,312	8,028	114.0%	88.2%
	a) cheltuieli cu întreținerea și reparațiile	40	7,392	6,081	1,000	1,600	2,600	2,200	4,800	2,000	6,800	111.8%	86.9%
	b) cheltuieli privind chiria (Rd.42+Rd.43) din care:	41	233	238	62	62	124	62	186	62	248	104.2%	114.5%
	b1) - către operatori cu capital integral/majoritar de stat	42	81	83	21	21	42	21	63	21	84	101.2%	109.6%
	b2) - către operatori cu capital privat	43	152	155	41	41	82	41	123	41	164	105.8%	117.2%
	c) prime de asigurare	44	865	724	240	245	485	245	730	250	980	135.4%	92.6%
A3	Cheletuilei alte servicii executate de terți (Rd.46+Rd.47+Rd.49+Rd.56+Rd.61+Rd.62+Rd.66+Rd.67+Rd.68+Rd.77), din care:	45	17,635	16,368	3,699	4,951	8,650	5,235	13,885	5,486	19,371	118.3%	101.7%

i4)	cheltuieli cu reevaluarea imobilizărilor corporale și necorporale, din care:	72	5	0	2	8	10	0	10	0	10	0.0%	0.0%
	aferente bunurilor de natura domeniului public	73	0	0	0	0	0	0	0	0	0	0.0%	0.0%
i5)	cheltuieli cu prestațiile efectuate de filiale	74	0	0	0	0	0	0	0	0	0	0.0%	0.0%
i6)	cheltuieli privind recrutarea și plasarea personalului de conducere cf. Ordonanței de urgență a Guvernului nr. 109/2011	75	0	0	0	0	0	0	0	0	0	0.0%	#DIV/0!
i7)	cheltuieli cu anunțurile privind licitațiile și alte anunțuri	76	160	176	45	55	100	55	155	55	210	119.3%	121.5%
j)	alte cheltuieli: utilități, chirii licențe, curățenie, analize medicale și de laborator, închiriat utilaje, verificare instalații, salubritate și alte cheltuieli diverse +decont intern 6786	77	12,930	11,952	2,460	3,500	5,960	3,800	9,760	4,018	13,778	115.3%	97.8%
B	Cheltuieli cu impozite, taxe și vărsăminte asimilate (Rd.79+Rd.80 +Rd.81+Rd.82+Rd.83+Rd.84), din care:	78	30,330	22,936	7,710	9,821	17,532	7,435	24,967	7,430	32,397	141.2%	106.2%
a)	ch. cu taxa pt.activitatea de exploatare a resurselor minerale	79	0	0	0	0	0	0	0	0	0	0.0%	0.0%
b)	ch. cu redevența pentru concesionarea bunurilor publice	80	19,941	18,910	6,965	6,965	13,930	6,965	20,895	6,966	27,861	147.3%	96.6%
c)	ch. cu taxa de licență	81	30	19	10	5	15	10	25	5	30	157.9%	142.7%
d)	ch. cu taxa de autorizare	82	80	44	20	20	40	20	60	20	80	181.8%	65.1%
e)	ch. cu taxa de mediu	83	0	0	0	0	0	0	0	0	0	0.0%	0.0%
f)	chelt cu alte taxe și impozite,ABA	84	625	552	379	82	461	82	543	82	625	113.2%	95.8%
g)	chelt cu alte taxe și impozite-AMEPIP(0.09% ven total 25)	84/1	150	143	0	160	160	0	160	0	160	111.9%	0.0%
h)	chelt cu alte taxe și impozite construcții 0.5-0.25% L 156/2024	84/2	8,075	1,904	0	2,240	2,240	0	2,240	0	2,240	117.6%	0.0%
i)	chelt cu fd special L 448/2006-	84/3	1,117	1,080	270	270	540	270	810	270	1,080	100.0%	110.3%
j)	Contributie ANRSC 0.2%	84/4	312	284	66	79	146	88	234	87	321	113.0%	103.6%
C	Cheltuieli cu personalul (Rd.86+Rd.99+Rd.103+Rd.112), din care:	85	62,921	59,451	15,430	15,798	31,228	15,272	46,500	15,775	62,275	104.8%	100.7%
C0	Cheltuieli de natura salariala (Rd.87+Rd.91)	86	59,870	56,424	14,827	15,187	30,014	14,673	44,687	15,138	59,825	106.0%	100.8%
C1	Cheltuieli cu salariile (Rd.88+Rd.89+Rd.90), din care:	87	52,527	49,644	12,336	12,702	25,038	12,233	37,271	12,867	50,138	101.0%	102.0%
	a) salarii de bază	88	49,115	46,313	11,794	11,688	23,482	11,688	35,170	11,637	46,807	101.1%	101.6%
	b) sporuri, prime și alte bonificații aferente salariului de bază (conform CCM)	89	3,312	3,243	522	992	1,514	522	2,036	1,207	3,243	100.0%	116.3%
	c) alte bonificații (conform CCM)	90	100	88	20	22	42	23	65	23	88	100.0%	26.8%

C2	Bonusuri (Rd.92+Rd.95+ Rd.96+Rd.97+ Rd.98), din care:	91	7,343	6,782	2,491	2,485	4,976	2,440	7,416	2,271	9,687	142.8%	93.1%
	a) cheltuieli sociale - din 5% prevăzute la art. 25 din Legea nr. 227/2015 privind Codul fiscal, cu modificările și completările ulterioare, din care:	92	1,400	1,305	616	635	1,251	612	1,863	643	2,506	192.0%	117.4%
	- tichete de creșă, cf. Legii nr. 193/2006, cu modificările ulterioare;	93	0	0	0	0	0	0	0	0	0	0.0%	0.0%
	- tichete cadou pentru cheltuieli sociale potrivit Legii nr. 193/2006, cu modificările	94	0	0	0	0	0	0	0	0	0	0.0%	0.0%
	b) tichete de masă; 250-29*45*660	95	5,381	5,105	1,775	1,700	3,475	1,678	5,153	1,500	6,653	130.3%	99.9%
	c) vouchere de vacanță; 800*660	96	562	372	100	150	250	150	400	128	528	141.9%	35.1%
	d) ch. privind participarea salariaților la profitul obținut în anul precedent	97	0	0	0	0	0	0	0	0	0	0.0%	0.0%
	e) alte cheltuieli conform CCM.	98	0	0	0	0	0	0	0	0	0	0.0%	0.0%
C3	Alte cheltuieli cu personalul (Rd.100+Rd.101+Rd.102), din care:	99	0	0	0	0	0	0	0	0	0	0.0%	0.0%
	a) ch. cu plățile compensatorii aferente disponibilizărilor de personal	100	0	0	0	0	0	0	0	0	0	0.0%	0.0%
	b) ch. cu drepturile salariale cuvenite în baza unor hotărâri judecătorești	101	0	0	0	0	0	0	0	0	0	0.0%	0.0%
	c) cheltuieli de natură salarială aferente restructurării, privatizării, administrator special, alte comisii și comitete	102	0	0	0	0	0	0	0	0	0	0.0%	0.0%
C4	Cheltuieli aferente contractului de mandat și a altor organe de conducere și control, comisii și comitete (Rd.104+Rd.107+Rd.110+Rd.111), din care:	103	1,828	1,863	318	318	636	316	952	340	1,292	69.4%	96.7%
	a) pentru directori/directorat	104	1,113	1,111	139	138	277	138	415	162	577	51.9%	107.7%
	-componenta fixa	105	630	628	139	138	277	138	415	138	553	88.1%	99.8%
	-componenta variabila	106	483	483	0	0	0	0	0	24	24	5.0%	120.0%
	b) pentru consiliul de administrație/consiliul de supraveghere, din care:	107	638	675	160	160	320	159	479	159	638	94.5%	82.5%
	-componenta fixa	108	638	675	160	160	320	159	479	159	638	94.5%	111.4%
	-componenta variabila	109	0	0	0	0	0	0	0	0	0	0.0%	0.0%
	c) pentru AGA și cenzori	110	0	0	0	0	0	0	0	0	0	0.0%	0.0%
	d) pentru alte comisii și comitete constituite potrivit legii	111	77	77	19	20	39	19	58	19	77	100.0%	100.7%
C5	Cheltuieli cu contribuțiile datorate de angajator	112	1,223	1,164	285	293	578	283	861	297	1,158	99.5%	102.2%

	D. Alte cheltuieli de exploatare (Rd.114+Rd.117+Rd.118+Rd.119+Rd.120+Rd.121), din care:	113	11,341	12,635	3,305	3,275	6,580	3,254	9,834	2,258	12,092	95.7%	142.9%
a)	cheltuieli cu majorări și penalități (Rd.115+Rd.116), din care:	114	100	104	25	25	50	25	75	40	115	110.6%	98.3%
	- către bugetul general consolidat	115	0	0	0	0	0	0	0	0	0	0.0%	0.0%
	- către alți creditori	116	100	104	25	25	50	25	75	40	115	110.6%	98.3%
b)	cheltuieli privind activele imobilizate	117	0	0	0	0	0	0	0	0	0	0.0%	0.0%
c)	cheltuieli aferente transferurilor pentru plata personalului	118	0	0	0	0	0	0	0	0	0	0.0%	0.0%
d)	alte cheltuieli :taxe timbru, pierderi create, etc	119	403	281	45	50	95	50	145	50	195	69.4%	73.0%
e)	ch. cu amortizarea imobilizărilor corporale și necorporale (chelt din vanz activelor)	120	12,596	12,843	3,235	3,200	6,435	3,179	9,614	3,176	12,790	99.6%	144.5%
f)	ajustări și deprecieri pentru pierdere de valoare și provizioane (Rd.122-Rd.125), din care:	121	-1,758	-593	0	0	0	0	0	-1,008	-1,008	170.0%	111.0%
	f1) cheltuieli privind ajustările și provizioanele	122	6,538	7,740	0	0	0	0	0	6,732	6,732	87.0%	92.9%
	f1.1) -provizioane privind participarea la profit a salariaților	123	0	0	0	0	0	0	0	0	0	0.0%	0.0%
	f1.2) -provizioane in legatura cu contractul de mandat	124	494	482	0	0	0	0	0	24	24	5.0%	97.6%
	f1.3) -provizioane in legatura cu contractul de administrare	124a	0	0	0	0	0	0	0	0	0	0.0%	#DIV/0!
	f1.4) alte proviz clienti, stocuri, co neef,debitori	124b	6,044	7,258						6,708	6,708	0.0%	0.0%
	f2) venituri din provizioane și ajustări pentru depreciere sau pierderi de	125	8,296	8,333	0	0	0	0	0	7,740	7,740	92.9%	94.0%
	f2.1) din anulara provizioanelor (Rd.127+Rd.128+Rd.129), din care:	126	8,296	8,333	0	0	0	0	0	7,740	7,740	0.0%	94.0%
	- din participarea salariaților la profit	127	0	0	0	0	0	0	0	0	0	0.0%	0.0%
	- din deprecierea imobilizărilor corporale și a activelor circulante	128	267	267	0	0	0	0	0	364	364	0.0%	77.2%
	- venituri din alte provizioane-creante	129	4,114	4,114	0	0	0	0	0	4,265	4,265	0.0%	95.3%
	- venituri din alte provizioane-drept CCM-mandat-concediu neefectuat	129a	3,915	3,952	0		0		0	3,111	3,111	0.0%	94.0%
2	Cheltuieli financiare (Rd.131+Rd.134+Rd.137), din care:	130	1,600	3,199	675	650	1,325	650	1,975	725	2,700	84.4%	195.4%
a)	cheltuieli privind dobânzile, din care:	131	1,150	744	175	200	375	200	575	225	800	107.5%	60.9%
	a1) aferente creditelor pentru investiții	132	800	510	100	125	225	125	350	150	500	98.0%	54.7%
	a2) aferente creditelor pentru activitatea curentă	133	350	234	75	75	150	75	225	75	300	128.2%	81.1%

	b) cheltuieli din diferențe de curs valutar, din care:	134	450	2,455	500	450	950	450	1,400	500	1,900	77.4%	589.4%
	b1) aferente creditelor pentru investiții	135	450	2,455	500	450	950	450	1,400	500	1,900	77.4%	589.4%
	b2) aferente creditelor pentru activitatea curentă	136	0	0	0	0	0	0	0	0	0	0.0%	0.0%
	c) alte cheltuieli financiare	137	0	0	0	0	0	0	0	0	0	0.0%	0.0%
III	REZULTATUL BRUT (profit/pierdere) (Rd.1-Rd.28)	138	8,300	19,034	132	341	473	4,831	5,303	7,036	12,340	64.8%	109.4%
	-venituri neimpozabile	139	0	0	0	0	0	0	0	0	0	0.0%	0.0%
	-cheltuieli nedeductibile fiscale	140	0	0	0	0	0	0	0	0	0	0.0%	0.0%
IV	IMPOZIT PE PROFIT	141	1,328	2,975	21	54	76	773	849	1,126	1,974	66.4%	106.1%
V	DATE DE FUNDAMENTARE												
1	Venituri totale din exploatare, din care: Rd.2)	142	176,500	165,512	37,690	44,465	82,155	48,771	130,926	49,074	180,000	108.8%	104.8%
	a) venituri din subvenții și transferuri	143	0	0	0	0	0	0	0	0	0	0.0%	0.0%
	b) alte venituri care nu se iau în calcul la determinarea productivității muncii, cf. Legii anuale a bugetului de stat	144	0	0	0	0	0	0	0	0	0	0.0%	0.0%
2	Cheltuieli totale din exploatare, din care:	145	167,100	144,310	37,033	43,624	80,658	43,440	124,098	41,463	165,560	114.7%	103.3%
	a) - alte cheltuieli din exploatare care nu se iau în calcul la determinarea rezultatului brut în anul precedent, cf. Legii anuale a bugetului de stat	146	0	0	0	0	0	0	0	0	0	0.0%	0.0%
3	Cheltuieli de natura salarială (Rd.86), din	147	59,870	56,424	14,827	15,187	30,014	14,673	44,687	15,138	59,825	106.0%	100.8%
	a) majorarea salariului de baza minim brut pe tara a	147a	0	0	0	0	0	0	0	0	0	0.0%	0.0%
	b) reîntregire maj sal de baza min brut pe tara an an	147b	0	0	0	0	0	0	0	0	0	0.0%	0.0%
	c) altele	147c	0	0	0	0	0	0	0	0	0	0.0%	0.0%
4	Nr. de personal prognozat la finele trimestrului/	148	702	660	660	660	660	660	660	660	660	100.0%	98.1%
5	Nr. mediu de salariați	149	683	653	653	653	653	653	653	653	653	100.0%	99.2%
6 a)	Câștigul mediu lunar pe salariat (lei/persoana) determinat pe baza cheltuielilor de natura salarială, recalculat cf. Legii anuale a bugetului de stat (Rd.147/Rd.149)/12*1000	150	7,305	7,206	7,569	7,752	7,661	7,490	7,604	7,727	7,635	105.9%	101.7%
b)	Câștigul mediu lunar pe salariat (lei/persoană) determinat pe baza cheltuielilor de natura salarială cf OG 26/2013 [(Rd.147 - Rd. 92* - Rd. 97)/Rd.149]/12*1000	151	7,134	7,040	7,254	7,428	7,341	7,178	7,287	7,399	7,315	103.9%	101.3%
c)	Castigul mediu lunar pe salariat (lei/persoana) determinat pe baza cheltuielilor de natura salarială, recalculat cf. OG nr. 26/2013 si Legii anuale a bugetului de stat	152	7,305	7,206	7,569	7,752	7,661	7,490	7,604	7,727	7,635	105.9%	101.7%

7	a) Productivitatea muncii în unități valorice pe total personal mediu (mii lei /persoană) (Rd.2/Rd.149)	153	258	254	231	272	252	299	267	301	276	108.5%	105.8%
	b) Productivitatea muncii în unitati valorice pe total personal mediu recalculata cf. Legii anuale a bugetului de stat	154	258	254	231	272	252	299	267	301	276	108.5%	105.8%
	c) Productivitatea muncii în unități fizice pe total personal mediu (cantitatea produse finite/persoana) W=QPF/Rd. 149	155	13,398	13,354	11,261	13,355	12,308	15,169	13,262	14,554	13,585	101.7%	98.5%
	c1) Elemente de calcul a productivitatii muncii în unitati fizice, din care	156	0	0	0	0	0	0	0	0	0	0.0%	0.0%
	- cantitatea de produse finite QPF	157	9,150,600	8,713,268	1,838,420	2,180,255	4,018,675	2,476,295	6,494,970	2,375,930	8,870,900	101.8%	97.7%
	- pret mediu (p)	158	10.06	10.06	9.79	9.79	9.79	9.79	9.79	9.79	9.79	97.3%	108.2%
	- valoare=QPF x p (din plan de productie)	159	76,898	82,355	17,998	21,345	39,343	24,243	63,586	23,260	86,846	105.5%	105.4%
	- pondere în venituri totale de exploatare = Rd.159/Rd.2	160	43.57%	49.76%	47.75%	48.00%	47.89%	49.71%	48.57%	47.40%	48.25%	97.0%	100.6%
8	Plati restante	161	0	0	0	0	0	0	0	0	0	0.0%	0.0%
9	Creante restante, din care:	162	7,046	7,800	7,800	0	7,700	0	7,450	0	7,200	92.3%	104.8%
	-de la operatori cu capital	163	0	0	0	0	0	0	0	0	0	0.0%	0.0%
	-de la operatori cu capital privat	164	2,680	2,155	2,155	0	2,100	0	2,000	0	1,900	88.2%	79.9%
	-de la bugetul de stat	165										0.0%	0.0%
	-de la bugetul local	166	600	1,623	1,623	0	1,600	0	1,550	0	1,500	92.4%	165.6%
	-de la alte entitati	167	3,766	4,022	4,022	0	4,000	0	3,900	0	3,800	94.5%	106.8%
10	Credite pt finantarea activitatii curente (soldul ramas de rambursat)	168	0	0	0	0	0	0	0	0	0	0.0%	0.0%
11	Redistribuirii/distribuirii totale cf OUG nr. 29/2017 din:	169										0.0%	0.0%
	- alte rezerve	170										0.0%	0.0%
	- rezultatul reportat	171										0.0%	0.0%
	Marja profitului din exploatare %		6.17	14.93	2.02	2.15	2.09	12.26	5.93	17.66	9.13	61.1%	111.9%

CONDUCĂTORUL UNITĂȚII,

Director general



Director economic,
Ec. Vasili Dragomir

CONDUCĂTORUL COMPARTIMENTULUI FINANCIAR-CONTABIL

Operatorul economic: Compania de Apa SA
Sediul/adresa: Buzau, str. Spiru Haret nr.6
Nr. Reg.com.: J10/1610/2007
CUI: RO 22987337

Anexa nr.3
BVC - 2026

Gradul de realizare a veniturilor totale

Nr Crt	INDICATORI	Prevederi an precedent (N-2) an 2024		%	Prevederi an precedent (N-1) an 2025		Mii lei		
		Aprobat	Realizat		Aprobat	Realizat	7=6/5	%	
0	1	2	3	4	5	6	7		
1	Venituri totale (rd1+rd2)	158,750	158,678	99.95%	177,000	166,544	94.09%		
1	Venituri din exploatare :	158,550	157,919	99.60%	176,500	165,512	93.77%		
2	Venituri financiare	200	759	379.50%	500	1,031	206.28%		

CONDUCĂTORUL UNITĂȚII,

Director general,
Ing. Savulescu Simona



CONDUCĂTORUL COMPARTIMENTULUI

FINANCIAR CONTABIL

Director economic

Ec. Vasii Dragomir

Programul de investiții, dotări și sursele de finanțare 2026

		INDICATORI		Data		An precedent 2025		An		
				finalizarii		Aprobat	Realizat	2026	2027	2028
0	1	2		3	4	5	6	7	8	9
I		SURSE DE FINANȚARE A INVESTIȚIILOR, din care:		1		616,470	577,059	574,975	121,029	57,506
	1	Surse proprii, din care:		2		11,088	3,918	20,586	11,200	10,312
		a) - amortizare (2026= 4554+8777 ani precedenti)		3		4,235	3,918	13,331	10,115	10,177
		b) -leasing B1		4		6,853	0	7,255	1,085	135
	2	Alocatii de la buget		5		0	0	0	0	0
	3	Credite bancare, din care:		6		28,670	24,448	20,928	2,854	0
		a)-interne		7		0	0	0	0	0
		b) -externe		8		0	0	0	0	0
		Cofinantare 6% POIM 2014-2020; 2021-2027		9		28,670	24,448	20,928	2,854	0
	4	Alte surse- IID-conf OUG 198/2005-		10		46,390	37,197	60,431	46,310	47,194
	5	INVESTITII CU FINANTARE NERAMBURSABILA		11		530,322	511,496	473,030	60,665	0
5.1.		PDD(POIM) - Finantare 2021-2027 ; 2014-2020 TOTAL -din care :		12		477,920	473,214	417,661	60,665	0
5.1.1		Sprijin pentru pregatirea aplicatiei de finantare si a documentatiilor de atribuire pentru proiectul regional de dezvoltare a infrastructurii de apa si apa uzata din judetul Buzau in perioada 2014 - 2020, COD SMIS 2014+ 102541		13		0	0	0	3,711	0
5.1.2		Proiectului regional de dezvoltare a infrastructurii de apa si apa uzata din judetul Buzau, in perioada 2014-2020 cod SMIS 2014+ 133649		14		477,920	473,214	417,661	56,954	0
5.	2	PNRR- Sprijinirea conectarii populatiei cu venituri mici la retelele de alimentare cu apa si canalizare existente, in judetul Buzau -finantat de -Administratia Fondului de Mediu -PNRR		15		5,273	147	5,183	0	0
5.	3	PNRR- Extinderea sistemului de canalizare apa uzata menajera din orasul Pogoanele in localitatea Padina		16		47,129	38,135	50,186	0	0
II		CHELTUIELI PENTRU INVESTIȚII, din care:		17		615,364	570,281	567,547	114,969	22,633
	1	SURSE PROPRII- din care:		18		9,982	2,459	13,618	4,800	5,790
	1,1	Investitii in curs pentru bunurile publice concesionate:		19		0	0	0	0	0
	1,2	Alte bunuri proprii		20		3,129	2,459	6,363	3,715	5,655
	1	Amenajare sediu cladire existenta corp C5 Rm. Sarat		21	2025	94	1	885	0	0
	2	Reabilitare PT 41 - LAP		22	2025	950	909	0	0	0
	3	Amenajare PT41 2025		23	2025	412	412	0	0	0
	4	Proiectare executie bransament gaze PT41 2025		24	2025	40	35	5	0	0
	5	Proiectare executie alimentare cu energie electrica PT41 2025		25	2025	65	0	65	0	0
	6	Anexa sociala C Op Nchoiu 2025		26	2026	190	0	750	0	0
	7	Magazie dotari STAU Pogoanele		27		0	0	55	0	0
	10	Dotari independente- Anexa B2 2025		28	2025	1,378	1,102	4,603	3,715	5,655
	1.3	Achiziții in leasing- Anexa B1		29	2025	6,853	0	7,255	1,085	135
	2	Alocatii de la buget		30		0	0	0	0	0
	3	Investitii din Credite bancare BERD 2 din care:		31		28,670	24,448	20,928	2,854	0
		Cofinantare POIM-PDD(6% surse proprii)		32		28,670	24,448	20,928	2,854	0
	4	Alte surse IID -Investiții efectuate la bunurile publice concesionate, din care:		33		46,390	31,778	59,971	46,650	16,843

4.1	a) investitii in curs- pentru bunurile luate in concesiune de natura domeniului public al statului sau al unității administrativ teritoriale:	34		20,263	7,844	26,042	22,432	0
ZM	ZONA METROPOLITANA	35						
	BUZAU	36						
	STUDIU FEZABILITATE - Modernizare retea de alimentare cu energie electrica fronturi de captare apa Buzau. Si interconectare PT5 cu PT8 -Sursa Sud si Zahar	37	2025	150	0	200	2,800	0
	Retea canalizare str. Gradinilor cu racorduri Dn 200 lungime 250ml	38	2025	445	434	0	0	0
	Extindere retea canalizare str. General Ion Dumitrache (Aleea Gradinilor) cu racorduri Dn 200 lungime 600 ml	39	2027	2	1	300	350	0
	Extindere RDAB General Ion Dumitrache (Aleea Gradinilor) (retea apa) (L-600/De-110/Nr. br.-5/Fara Asfalt)	40	2026	2	1	235	0	0
	Extindere RDAB Sos. Centura (Nordului) apa (L-720/De-110/Nr. br.-15/Fara Asfalt)	41	2026	2	0	360	0	0
	Extindere RCR Sos. Centura (Nordului) canal (L-720/De-250/Nr. br.-15/Fara Asfalt)	42	2027	2	1	300	340	0
	Extindere RDAB, str. Fundatura Grausorului (L-100/De63/5br./asfalt)	43	2026	2	1	125	0	0
	Extindere RDAB, str. Salcamilor (L-200/De63/ 20br./FA)	44	2026	2	0	485	0	0
	Extindere RCR, str. Plevnei (De63, L-150m, 10br, asfalt)	45	2027	15	6	342	0	0
	Inlocuire retea de transport apa, B-dul N. Balcescu, Buzau (De 315, L-750 m)	46	2025	750	597	2	0	0
	Inlocuire RTA str Vulcan (intre Patriei si 1 Dec. 1918) L=250m/PEHD De200/asfalt	47	2026	15	4	388	0	0
	Reabilitare retea canalizare Str. Vlad Vintila L = 300ml racorduri 30/asfalt/DN1000	48	2027	15	1	1,100	0	0
	Inlocuire RDAB str. D. Filipescu L=400/brans. 6/asfalt PEHD De200	49	2026	15	4	575	0	0
	Extindere RDAB si RCR str. Morilor L-100 m/brans. 6/asfalt PEHD De110/PVC Dn250	50	2026	10	0	265	0	0
	Inlocuire membrane osmoza STAP Zahar si STAP Est, Buzau	51	2025	0	0	0	300	0
	Lucrari de proiectare si executie instalatii electrice MT + JT Sursa Zahar	52	2027	850	834	0	0	0
	Extindere RDAB si RCR Tarla 32 (str. Dorin Pavel, Aleea Petuniilor, Aleea Branduselor) L=1400 m si nr. ut. 132	53	2027	60	52	2,670	2,435	0
	Studiu de Fezabilitate - Instalatie de cogenerare de inalta eficienta la STAU Buzau	54	2025	150	105	0	0	0
	Reabilitare bransamente casnici - 50 buc	55	2025	0	0	0	0	0
	Modernizare camera electrica STAU Buzau.- MCC3	56	2025	900	886	0	0	0
	Bazin de retentie STAU Buzau 6000 mc-proiectare si executie	57	2025	150	0	100	0	0
	STAU BUZAU	58						
	Marire capacitate stocare biogaz	59	2027	0	0	0	500	0
	Solutie de management surse alternative energie la STAU Buzau si control injectare en. el. in SEN	60	2025	250	0	250	0	0
	VERNESTI	61						
	Retea distributie apa si bransamente loc. Candesti str. 2, 3, 4 (str. Sarbilor, Zootehniei si Fermei) Ø 63mm 1500ml fara refacere asfalt	62	2025	620	134	485	0	0
	Retea distributie apa si bransamente str. 11 (Erou Slt. Romeo Neculai), De 63 mm , 200 ml, Candesti	63	2025	150	149	0	0	0
	Retea distributie apa si bransamente str. 26 (str. Coastei) , De 63 mm , 1200 ml, Candesti	64	2025	319	3	215	0	0
	Retea distributie apa si bransamente str. 8 (str. Valea Mandei), De 63 mm , 1000 ml, Niscov	65	2025	8	9	0	0	0

	Retea distributie apa si bransamente str. 9 (str. Scolii), De 50 mm , 420 ml. Niscov	66	2025	8	1	0	0	0
	Retea distributie apa si bransamente str. 18 (str. Pictorului), De 63 mm , 900 ml si instalatie de pompare, Niscov	67	2025	8	2	0	0	0
	Retea distributie apa si bransamente loc. Vernesti str. 36 (str. Campului) Ø63 mm 400 ml	68	2025	125	122	0	0	0
	Retea distributie apa si bransamente loc. Vernesti str. 1 (str. Brasovului - DN10), Ø110 mm 4650 ml fara refacere asfalt	69	2025	1,520	5	1,228	0	0
	Retea distributie apa si bransamente loc. Vernesti str. 21 (str. Sasenilor), Ø 110mm 2400ml fara refacere asfalt	70	2024	0	5	0	0	0
	Retea distributie apa si bransamente loc. Vernesti str. 31 (str. Vinului) Ø 110mm 2500ml fara refacere asfalt	71	2025	700	285	350	0	0
	Retea distributie apa si bransamente loc. Vernesti str. 23 (str. Sturza) Ø 63mm 1300ml fara refacere asfalt	72	2024	0	2	0	0	0
	Inlocuire RDAB str. Gradinilor str. 12 - Candesti (L-300/De-63/Nr. br.-20/Asfalt)	73	2025	170	125	0	0	0
	Inlocuire RDAB str. Nucilor - Niscov (L-340/De-63/Nr. br.-20/Asfalt)	74	2025	15	4	0	0	0
	Inlocuire RDAB str. Principala - Niscov (L-600/De-63/Nr. br.-20/Asfalt)	75	2025	290	154	0	0	0
	Interconectare Niscov - Sasenii Noi (L-1500/De-63/Nr. br.-15/Asfalt)	76	2025	525	522	0	0	0
	Interconectare Niscov - Carlomanesti (L-600/De-63/Nr. br.-/Asfalt)	77	2025	180	158	0	0	0
	Inlocuire RDAB str. Panificatiei - Vernesti (L-600/De-63/Nr. br.-7/Asfalt)	78	2025	120	0	120	0	0
	Redimensionare cond. alimentare Vernesti (L-1500/De-140/Nr. br.-50/Asfalt)	79	2027	25	24	10	515	0
	Inlocuire RDAB str. Brasovului, Vernesti (De 63, L - 300m, 20br, fara asfalt)	80	2026	10	0	85	0	0
	Inlocuire RDAB str. Barierei, Vernesti (De 110, L - 300m, De 40, L- 80m, 20br, asfalt), Aviz CFR	81	2026	10	0	190	0	0
	Inlocuire RDAB str. Principala, Niscov (De 63, L - 300m, 20br, fara asfalt)	82	2026	10	0	95	0	0
	Inlocuire RDAB str. Caminului, Vernesti (De 63, L - 300m, 20br, asfalt)	83	2026	10	0	185	0	0
	Inlocuire RDAB str. Campului, Vernesti (De 63, L - 300m, 30br, fara asfalt)	84	2026	10	0	90	0	0
BS	SECTOR BUZAU SUD	85						
	Alimentare cu apa a localitatilor Clondiru, Baltareti si Sarata-UAT Ulmeni , Sahateni si Vintileanca- UAT Sahateni si Amaru si Dulbanu - UAT Amaru, jud. Buzau	86	2027	150	2	250	4,565	0
	Conducta de transport tronson nod 1 nod 1a (GA Clondiru)	87	2025	279	11	300	0	0
	Sistem injectie hipoclorit cu controller	88	2025	46	0	0	0	0
	MEREI	89						
	Extindere RDAB str. Izvor, Monteoru (L-300/De-63/Nr. br.-5/Fara Asfalt)	90	2025	63	3	73	0	0
	Reabilitare camin vane (inclusiv inst. hidraulica) Bazine Prag	91	2024	20	0	0	0	0
	Inlocuire RDAB Dealul Viei, str.Toamnei, lungime 150 m, De.50, bransamente 3, fara asfalt	92	2026	2	1	43	0	0
	Inlocuire RDAB Dealul Viei, str. Gutuiului, lungime 150 m, De.50, bransamente 5, fara asfalt	93	2026	2	1	38	0	0
	Inlocuire RDAB Dealul Viei, str. Nucului, lungime 200 m, De.50, bransamente 10, fara asfalt	94	2026	2	2	56	0	0
	Inlocuire RDAB Dealul Viei, str. Parului, lungime 150 m, De.50, bransamente 4, fara asfalt	95	2026	2	1	36	0	0

	Inlocuire RDAB Dealul Viei, str.Zorilor, lungime 200 m, De.50, bransamente 10, fara asfalt	96	2026	4	3	59	0	0
	Extindere RDAB, Aleea Nucilor, sat Merei, lungime 500m, De.110, bransamente 5, fara asfalt	97	2026	6	0	127	0	0
	Extindere RDAB, sat Ograzile, str. Aleea Gradinilor (L-250/PE De 50/Nr. br.-5/FA)	98	2026	5	3	59	0	0
	Executie foraje explorare/exploatare la Nenciulesti, (echipare completa) si interconectare la retelele existente.	99	2025	120	140	0	0	0
	Extindere RDAB str. Aleea Crinilor sat Ograzile L=200m/PEHD De50/5 ut/FA	100	2026	5	0	5	47	0
	Inlocuire RDAB str. La Cruce sat Monteoru L=240m/PEHD De63/15 ut/FA	101	2026	8	0	5	62	0
	Inlocuire RDAB str. Aleea Nucului sat Monteoru L=300m/PEHD De63/15 ut/ FA	102	2026	8	0	5	75	0
	Inlocuire RDAB str. Ciuhoiu sat Monteoru L=150m/PEHD De63/0 ut/ cu Asfalt (scoatere din dom. Privat)	103	2026	12	0	15	153	0
	Inlocuire RDAB str. Castanului sat Izvorul Dulce L=250m/PEHD De50/3 ut/ FA	104	2026	5	0	62	0	0
	ZORESTI	105						
	Extindere RDA str. Episcopiei, Zoresti, PEHD De50 Pn10 /L=300m/Nr.b. - 1 (pentru scoatere din functiune retea prin proprietati private)	106	2026	2	4	53	0	0
	Inlocuire RDAB str. Principala (Colonel - Jipa), lungime 300 m. De. 40. bransamente 11. fara asfalt	107	2026	2	4	57	0	0
	Inlocuire RDAB str. Ciresi (Releu Digi), lungime 300 m, De.40, bransamente 12, fara asfalt	108	2026	2	4	45	0	0
	Inlocuire RDAB Dj 205 partea stanga de la nr.147 - la nr.158, retea apa De.63, lungime 300 m , nr bransamente 35, fara asfalt	109	2026	5	4	78	0	0
	Inlocuire RDAB Dj 205 partea stanga de la nr.187 la nr.223, retea apa De.110, lungime 880 m , nr bransamente 16, fara asfalt	110	2026	15	14	205	0	0
	POGOANELE	111						
	Executie foraje explorare/exploatare la Pogoanele, (echipare completa) si interconectare la retelele existente.	112	2026	50	0	200	0	0
	Lucrari de reabilitare SPAU-ri (5 buc)	113	2025	75	70	0	0	0
	PIETROASELE	114						
	Extindere RDAB str. Unirii, Saranga (L-570/De-63/Nr. br.-5/Fara Asfalt)	115	2026	25	0	15	0	0
	Inlocuire RDAB Str. Enachesti De 63/L130/8br (Scoaterea coloanei de distributie din proprietati private OL 100 cu grad de uzura ridicat cu teava)	116	2025	38	27	0	0	0
	Inlocuire RDAB OL 89 cu PEHD De 40 , L-120 m, Str. Bujorului , PL Pietroasele , 10 utilizatori	117	2025	38	31	0	0	0
	Infiintare Statie ridicare presiune (hidrofor) F2 Pietroasele - (rezervor, cabina supraterana, grup pompare, alimentare cu energie electrica, instalatie hidraulica)	118	2025	50	2	197	0	0
	NAENI	119						
	Scoaterea coloanei de distributie OL cu un grad mare de uzura din proprietati private Fundatura Morii .Teava Pe Dn 40.150 ml. Fara asfalt.4 abonati	120	2025	50	35	0	0	0
	Infiintare G.A. Fantanele- retea alimentare cu energie electrica, pompa submersibila pentru izvorul 1. instalatie de clorinare cu hipoclorit, amenajare cladire existenta, bazin stocare.	121	2025	198	147	0	0	0
	Inlocuire RDAB str. Gales (L-300/De-50/Nr. br.-7/fara Asfalt)	122	2025	40	0	45	0	0
	Inlocuire RDAB sat Varf (Troita dreapta) L=320 ml/PEHD De50/16 ut./asfalt	123	2027	3	0	5	200	0

	Inlocuire RDAB sat Varf (Tranformator spre capat) L=250 ml/PEHD De50/12 ut./asfalt	124	2027	3	0	5	150	0
	Extindere RDAB sat Proasca Str. Principala L=150m/PEHD De50/4 ut. FA	125	2027	3	0	5	35	0
	FLORICA	126						
	Conducta de evacuare apa uzata STAU Florica, De 110, L-1500m plus pompa cu tocat	127	2025	350	31	455	0	0
	Proiectare si Executie Bransamente apa si racorduri canalizare, 60 ut.	128	2025	150	186	0	0	0
	Executie foraje explorare/exploatare la Florica, (echipare completa) si interconectare la retelele existente.	129	2026	50	0	200	0	0
	ULMENI	130						
	Inlocuire RDAB str. Chioveni, Ulmeni (L=300/De-63/Nr. br. 27/fara asfalt)	131	2025	85	88	0	0	0
	Inlocuire RDAB str. Bisericii PEHD De 63, L-667m , 60 utilizatori, stanga 40 utilizatori cu raketare, dreapta 20 utilizatori fara raketare .	132	2027	15	9	10	271	0
	Inlocuire RDAB Str. Primar Iordache, PEHD De 63 , L-275m, total 25 utilizatori, stanga 14 utilizatori fara raketare, dreapta 11 utilizatori cu raketare .	133	2025	87	6	142	0	0
	Proiectare/Executie Bransamente apa si conectare retea secundara la retea principala distributie apa sat Sarata, UAT Ulmeni. 150 bransamente	134	2027	100	0	0	0	0
	Proiectare/Executie Bransamente apa si conectare retea secundara la retea principala distributie apa sat Clondiru, UAT Ulmeni. 200 bransamente	135	2027	30	0	0	0	0
	Proiectare/Executie Bransamente apa si conectare retea secundara la retea principala distributie apa sat Baltareti, UAT Ulmeni. 290 bransamente	136	2027	50	0	0	0	0
	Inlocuire RDAB sat Valcele L=1000 ml/PEHD De140/60 ut./asfalt	137	2027	20	0	35	600	0
	Inlocuire RDAB sat Ulmeni L=600 ml/PEHD De110/60 ut./asfalt	138	2027	10	0	25	400	0
	MOVILA BANULUI	139						
	Extindere RCR sat Movila Banului (str. Cactusului, str. Nufurilor, str. Azaleelor, str. Iasomieii) L=350 m/PVC Dn250/12 ut./FA	140	2025	30	2	380	50	0
VB	SECTOR VALEA BUZAULUI	141						
	NEHOIU	142						
	Extindere RDAB, (De63, L-200m, 11br, asfalt), sat Muscelusa	143	2025	16	18	0	0	0
	Inlocuire retea aductiune Nehoiu (De315 Pn10, L-600m, asfalt), Coltu Pietrei tronson camin J165 - camin J166	144	2025	136	14	672	0	0
	Interconectare sisteme Viperești - Ciuta - Magura(SF+PT+CS)	145	2025	25	0	30	0	0
	Interconectare Nehoiu - Patarlagele(SF+PT+CS)	146	2025	25	0	30	0	0
	Proiectare executie CEF 200 kWp STAU Paltineni	147	2026	50	0	550	0	0
	Extindere RDAB str. Mircea Eliade (cu statie de ridicare presiune) L=850 m/16 ut	148	2026	30	2	510	0	0
	Extindere RDAB str. Albinari/Mestecenilor (cu statie de ridicare presiune si extindere retea pe DJ103P) 20 ut./ cu asfaltare partial	149	2026	135	0	55	613	0
	Extindere RDAB str. Sg. Emil Zaharia (cu statie de ridicare presiune) L=380 m/6 ut/FA	150	2025	170	1	210	0	0
	PATARLAGELE	151						
	Reabilitare decantor suspensional STAP Patarlagele	152	2027	0	0	50	450	0
	Reabilitare a unor functionalitati ale instalatiilor de automatizare din camera electrica MCC - STAU Patarlagele	153	2025	50	0	50	0	0
	Extindere RDAB str. Florilor sat Maruntisu, , L=300m, De 63, 6 ut. cu asfaltare	154	2025	15	0	20	145	0

	Extindere RDAB str. Florilor sat Draganoi, , L=900m, De 63, 8 ut. (necesita Statie de ridicare presiune)	155	2025	30	0	30	310	0
	CHIOJDU	156						
	Studiu de solutie si proiectare extinderea retelei de distributie in satul Plescioara , Dc 67 , 3800 ml , cu statie de pompare	157	2025	1,100	0	919	0	0
	Extinderea retelei de canalizare, Basca Chiojdului PVC SN 8 Dn 250. 1200m, 40 utilizatori (Proiectare)	158	2025	35	0	55	0	0
	Repozitionare retea canalizare DJ 102L, PVC SN8 DN 250, 150m	159	2026	0	0	120	0	0
	Infiintare conducta de refulare STAU Lera - STAU Chiojdu	160	2027	50	0	200	1,320	0
	COZIENI	161						
	Extindere retea de apa in satele Trestia - Ciocanesti , Dc 212 , PEHD De63 Pn10, traversare rau, 2200 ml, 30 utilizatori, fara asfalt	162	2025	350	371	0	0	0
	Executie foraje explorare/exploatare si echipare completa (cabina, electropompa, instalatie hidraulica)	163	2025	220	0	220	0	0
	MAGURA	164						
	Extindere retea Inel DN 10 - Str. Soseaua Noua (L-500, De-63, 0-abonati, fara asfalt)	165	2025	66	58	0	0	0
RS	SECTOR RAMNICU SARAT	166						
	RM. SARAT	167						
	Inlocuire retea transport OL Dn400 si retea distributie OL Dn200 si bransamente str. Principe Ferdinand. 385 ml Cu asfalt.	168	2027	30	15	680	0	0
	Inlocuire retea distributie si bransamente str. Gheorghita Lupescu (partial). 160 ml. 16 bransamente. Cu asfalt.	169	2027	20	15	285	0	0
	Inlocuire retea distributie si bransamente Fdt. Garaofei. 130 ml , 12 bransamente. Cu asfalt.	170	2027	10	0	180	0	0
	RDAB CT 807, PEHD De 180mm, 50m, PEHD De 110m, 560m, PEHD De 63, 260m, 61 bransamente (scari bloc) PEHD de 40mm, 500m (inlocuire) cu asfalt	171	2025	502	445	0	0	0
	RDAB CT 201, PEHD De 180, 200m, PEHD De 110mm, 510m, 23 bransamente (scari bloc), PEHD De 40, 200m (Inlocuire) cu asfalt	172	2026	25	4	741	0	0
	Extindere retea de apa si de canalizare in Bariera Focsani (PEHD De110 Pn10 - 650 ml, PVC Dn250 SN8 - 530 ml) fara asfalt	173	2027	50	0	35	850	0
	Inlocuire RDAB str. Plantatiei (L-660/De-110/Nr. br.-26/Fara Asfalt)	174	2026	2	0	231	0	0
	Inlocuire RDAB str. Luncii (L-660/De-110/Nr. br.-26/Fara Asfalt)	175	2026	2	0	0	400	0
	Inlocuire RDAB str. Viitorului (L-110/De-63/Nr. br.-12/Asfalt)	176	2025	2	0	0	0	0
	Inlocuire RDAB str. Zoita (L-110/De-63/Nr. br.-7/Asfalt)	177	2026	2	1	0	86	0
	Inlocuire RDAB str. Jirlau (L-220/De-63/Nr. br.-22/Asfalt)	178	2026	2	1	0	168	0
	Inlocuire RDAB str. Calnului (L-220/De-63/Nr. br.-33/Asfalt)	179	2026	2	1	0	165	0
	Inlocuire RDAB str. Rublei (L-360/De-110/Nr. br.-26/Asfalt)	180	2026	2	1	0	252	0
	Inlocuire RDAB str. Barasti (L-100/De-63/Nr. br.-4/Asfalt)	181	2026	2	1	0	67	0
	Inlocuire RDAB str. Amara (L-140/De-63/Nr. br.-18/Asfalt)	182	2026	0	0	0	154	0
	Inlocuire RDAB str. Penes Curcanul (L-180/De-63/Nr. br.-17/Asfalt)	183	2026	0	0	0	110	0
	Inlocuire RDAB str. Drogului (L-110/De-63/Nr. br.-12/Asfalt)	184	2026	0	0	0	66	0
	Inlocuire RDAB str. Fundatura Prunului (L-50/De-110/Nr. br.-7/Asfalt)	185	2026	0	0	0	51	0

	Reabilitare nod hidraulic Castel apa mun. Rm. Sarat	186	2025	200	35	60	0	0
	Inlocuire RBAB De280/De110 str. Focsani	187	2026	500	2	550	0	0
	Inlocuire Retea distributie apa si bransamente str. Domiresti-R Sarat; De 110/75 mm , 550 ml -fara asfalt si Extindere retea canalizare DN250, 150 ml, cu 10 racorduri- fara asfalt	188	2024	392	387	0	0	0
	Extindere retea apa Alea Industriilor De160, 100 m, cu conectare in conducta existenta PEHD De160 (scoaterea retelei existente din proprietati private)	189	2025	170	50	0	0	0
	Inlocuire RDAB (azb) str. Alecu Bagdat PEHD, De.63, 300 ml, 6 bransamente.	190	2026	5	0	15	310	0
	Inlocuire RDAB (azb) str. Ion Mihalache 950 ml, PEHD De.160, 60 bransamente.	191	2027	25	14	0	557	0
	Inlocuire RDAB (azb) str. Lalelelor 140 ml, PEHD De.110, 10 bransamente.	192	2026	7	7	0	160	0
	Modernizare SPAU SP4 BF	193	2026	50	0	700		0
	Infiintare Statie ridicare presiune (hidrofor) pentru cart. 1 Mai si cart. Bariera Focsani - (cabina supraterana, grup pompare, alimentare cu energie electrica, instalatie hidraulica)	194	2025	80	1	80	0	0
	Inlocuire RDAB str. Bisoca L=180 ml/PEHD De125/ si L=290m/PEHD De110 total 66 ut./asfalt	195	2027	30	0	30	520	0
	Inlocuire RDAB str. Fdt. Bisoca L=60 ml/PEHD De50/6 ut./asfalt	196	2025	10	0	20	65	0
	VALEA RIMNICULUI	197						
	Extindere RDAB Str. Izvoarelor L=400/PEHD De63/15 ut/asfalt	198	2025	15	0	260	0	0
	Extindere retea apa sat Rubla Str. Crizantemelor, De 63, 100m. 10 bransamente existente, cu asfaltare.	199	2025	15	0	15	135	0
	Extindere retea apa sat Rubla Str. Orhideei, De 63, 150m, 9 bransamente existente, cu asfaltare.	200	2025	20	0	20	160	0
	Extindere retea apa sat Rubla Str. Iasomiei, De 40, 200m, 7 bransamente existente, cu asfaltare.	201	2025	20	0	20	140	0
	Extindere retea apa sat Rubla Str. Biserica Veche, De 63, 200m, 17 bransamente existente, cu asfaltare.	202	2025	20	0	20	160	0
	Extindere retea apa sat Rubla Str. Biserica Veche, De 63/De 40, 250m. 15 bransamente existente, FA	203	2025	20	0	20	70	0
	Reabilitare bransamente casnici - 80 buc	204	2026	150	0	285	215	0
	GREBANU	205						
	Extindere RDAB sat Homesti PEHD De 40, L=150m/ 5 ut, fara asfaltare.	206	2026	2	0	52	0	0
	Extindere RDAB sat Homesti, Fdt. Padurii, PEHD De 32, L=100 m, 3 ut, fara asfaltare.	207	2026	2	0	37	0	0
	Extindere RDAB sat Homesti, Fdt. Frasinului, PEHD De 40, L=150 m, 5 ut, fara asfaltare.	208	2026	2	0	48	0	0
	MURGESTI	209						
	Executie foraje explorare/exploatare la Murgesti, (echipare completa) si interconectare la facilitatile existente.	210	2025	180	0	25	0	0
	Inlocuire RDAB sat Valea Ratei, PEHD De 40, L=200 m, 4 ut, cu asfaltare.	211	2026	5	1	50	0	0
	PUIESTI	212						
	Extindere RDAB sat Puiesti de Jos (str. 2, str. 22, str. 23, str. 24, str. 25, str. 35, str. 36, str. 37, str. 39) L=1750 m./PEHD De 40/ 21 ut./FA - zone cu canalizarea din PDD-CL4	213	2027	34	0	0	0	0
VS	SECTOR VALEA SLANICULUI	214				0		
	Cresterea capacitatii de inmagazinare STAP Sarulesti (rezervor suprateran 200 mc)	215	2025	335	20	0	340	0
	Cresterea capacitatii de inmagazinare PL Vintila Voda (rezervor suprateran 200 mc la Sirbesti)	216	2025	340	20	475	0	0

	Cresterea capacitatii de inmagazinare PL Beceni (rezervor suprateran 200 mc la Jieni)	217	2025	150	1	380	0	0
	Tomografie electrica rezervor nou Jieni	218	2026	15	0	15	0	0
	Interconectare surse de apa Lopatari - STAP Jghiab- (SF+PT+CS)	219	2025	50	0	0	0	0
	Studiu de fezabilitate pentru captare din lacul Mocearu si alimentare cu apa GA Chiiile	220	2025	50	7	0	0	0
	Captare provizorie din Lac Meledic	221	2026	40	1	25	0	0
	VINTILA VODA	222						
	Inlocuire RDAB sat. Podul, PEHD De 32 Pn10, L=450 ml, 5 ab	223	2026	30	5	209	0	0
	CERNATESTI	224						
	Inlocuire RDAB str. Fundatura Pacii (L-120/De-40/Nr. br.-5/Asfalt)	225	2025	48	4	35	0	0
	Inlocuire RDAB str. Labirintului (L-120/De-40/Nr. br.-2/Fara Asfalt)	226	2024	0	0	4	0	0
	Inlocuire RDAB str. Magnoliei (L-240/De-63/Nr. br.-11/Fara Asfalt)	227	2024	0	0	7	0	0
	Inlocuire RDAB str. Primarului (L-300/De-40/Nr. br.-12/Asfalt)	228	2024	0	0	8	0	0
	Inlocuire RDAB str. Sanitarului (L-60/De-63/Nr. br.-12/Fara Asfalt)	229	2024	0	0	3	0	0
	Inlocuire RDAB str. Scolii (L-120/De-25/Nr. br.-2/Fara Asfalt)	230	2024	0	0	4	0	0
	Inlocuire RDAB Str.Trandafirului, De 63, L - 310m, 15 ab	231	2025	125	75	0	0	0
	Inlocuire RDAB Str. Florilor, De 63, L-515m, 23 ab	232	2025	185	119	0	0	0
	Inlocuire RDAB str. Centrala, De 90, L-500m, 16 ab.	233	2025	135	101	0	0	0
	SAPOCA	234					0	
	Inlocuire RDAB str. Dr. Mihai Ovidiu - Matesti (L-50/De-40/Nr. br.-5/Fara Asfalt)	235	2026	0	0	25	0	0
	Inlocuire RDAB str. Inv. Gr. Mocanu - Matesti (L-150/De-40/Nr. br.-7/Asfalt)	236	2026	0	0	73	0	0
	Inlocuire RDAB str. Preot Mosteanu (L-160/De-63/Nr. br.-16/Fara Asfalt)	237	2026	0	0	56	0	0
	Inlocuire RDAB str. Principala 11bis, 11 - 2 bis (L-70/De-25/Nr. br.-2/Asfalt)	238	2026	0	0	37	0	0
	Inlocuire RDAB str. Salcamilor -Matesti (L-100/De-63/Nr. br.-2/Fara Asfalt)	239	2026	0	0	29	0	0
	Alimentare cu apa STAP Sapoca din surse suplimentare	240	2025	1,650	0	1,632	0	0
	Extindere Retea transport Cernatesti (PEHD De 140/L=600 ml STAP Sapoca in DJ 203 k-statie autobuz), fa	241	2025	180	81	210	0	0
	Inlocuire RDAB str. Fantani, De 32 mm=100 ml, 3 ab	242	2026	5	0	60	0	0
	BECENI	243						
	Extindere RDAB Izvorul Dulce (Satul Vechi L-1400 ml/De-40/Nr. br.-16/ fara asfalt)	244	2025	5	0	0	0	0
	Inlocuire RDAB str. Hotarului, De 40, L-200 ml, 15 ab	245	2026	10	4	100	0	0
	UAT MANZALESTI	246						
	Inlocuire RDAB , statie Repompare Grunj, Pod Poiana Valcului (repozitionare retea-Parau Jghiab) De63Pn10/L2000/10ab	247	2027	25	0	35	545	0
	UAT Valea Salciei	248						0
	Executie foraje explorare/exploatare la Valea Salciei, (echipare completa) si interconectare la facilitatile existente.	249	2025	120	0	200	0	0
ZJ	ZONA JUDETEANA	250						
	Executie foraje explorare/exploatare la Padina, Murgesti, Valea Salciei, Patarlagele, Nacni, Cozieni si echipare completa (cabina, electropompa, instalatie hidraulica)	251	2025	100	169	0	0	0

	Monitorizare clor liber rezidual Ulmeni, Florica, Valea Ratei, Batoșu, Murgești + centre nou preluate	252	2025	100	95	0	0	0
	Implementare GIS pentru rețele de apă și canalizare	253	2025	320	235	0	0	0
	Bransamente apă și racorduri canal noi utilizatori (toată aria de operare)	254	2027	200	0	200	0	0
4.2	b) investiții noi-pentru bunurile luate în concesiune de natură domeniului public al statului sau al unității administrativ teritoriale:	255		710	0	11,058	5,119	580
ZM	BUZAU	256						
	Inlocuire conductă aducțiune front Lipia (fonta Dn500 parțial 800 m)	257	2026	0	0	1,850	0	0
	Lucrări de înlocuire medii filtrante la 7 stații de hidrofor	258	2026	0	0	280	0	0
	Proiectare Extindere RDAB și RCC în Tarlău 33 Buzău	259	2026	0	0	150	0	0
	Proiectare redimensionare și extindere RCR Calea Eroilor	260	2026	0	0	80	0	0
	STAU BUZAU	261					0	
	Proiectare (SF, PTh) canal tehnic pentru trasee conducte tehnologice și cabluri STAU Buzău	262	2026	0	0	180	0	0
	VERNEȘTI	263					0	
	Inlocuire RDAB str. Troitei, Niscov, Vernest (L=570m, PEHD De63)	264	2027	0	0	20	455	0
	Inlocuire RDAB str. Principala, Niscov, Vernest (DJ100H) (L=1200m, PEHD De110/63)	265	2026	0	0	870	0	0
	Inlocuire RDAB str. prof. Pascu, Niscov, Vernest (L=470m, PEHD De63)	266	2027	0	0	20	355	0
	Inlocuire RDAB str. Bisericii, Niscov, Vernest (L=220m, PEHD De63)	267	2026	0	0	160	0	0
	Inlocuire RDAB str. Combinatului, Vernest (L=310m, PEHD De63)	268	2026	0	0	220	0	0
	Inlocuire RDAB str. Distilariei, Vernest, Vernest (L=860m, PEHD De110, L=820m, PEHD De63)	269	2026	0	0	1,160	0	0
	Inlocuire RDAB str. Dr. Ion Vasile, Sasenii Noi, Vernest (L=450m, PEHD De63)	270	2027	0	0	20	270	0
	Inlocuire RDAB str. Zambilelor, Sasenii Noi, Vernest (L=700m, PEHD De63)	271	2027	0	0	20	160	0
	Inlocuire RDAB str. Barajului, Candesti, Vernest (L=600m, PEHD De63) - Aviz CFR	272	2027	0	0	40	400	0
	Inlocuire RDAB str. Satul Nou, Candesti, Vernest (L=580m, PEHD De63)	273	2027	0	0	20	160	0
	Inlocuire RDAB str. Urzicilor, Candesti, Vernest (L=200m, PEHD De63)	274	2027	0	0	12	53	0
	Inlocuire RDAB str. Coloniei, Candesti, Vernest (L=400m, PEHD De63)	275	2027	0	0	20	350	0
	Inlocuire RDAB str. Erou Romeo Necula, Candesti, Vernest (L=320m, PEHD De63)	276	2027	0	0	15	70	0
BS	SECTOR BUZAU SUD	277						
	MEREI	278						
	Interconectare sistem alimentare cu apă Dobriști - Nenciulești (necesită stație de repompă a apei, alimentare la energie electrică), Meri (L=900m, PEHD De50)	279	2026	0	0	270	0	0
	Inlocuire RDAB, str. Corneliu Burada, Nenciulești, Meri (L=500m, De50)	280	2026	0	0	276	0	0
	PIETROASELE	281						
	Inlocuire RDAB str. Narciselor, sat Saranga, Pietroasele (L=300m, PEHD De110)	282	2027	0	0	15	92	0
	POGOANELE	283						
	Inlocuire RDAB str. Aurel Vlaicu, Pogoanele (L=1650m, PEHD De110)	284	2027	0	0	50	1,240	0
	Inlocuire RDAB str. Padureni, Pogoanele (L=1520m, PEHD De110)	285	2026	0	0	535	0	0

	Modernizare instalatie hidraulica STAP Pogoanele si integrare obiecte in SCADA	286	2026	0	0	470	0	0
	Lucrari de reabilitare instalatii hidraulice SPAU-uri	287	2026	0	0	51	0	0
	PADINA	288						
	Sectorizare retea distributie apa PL Padina cu vane ingropate si camine de vane (20 camine carosabile, 40 vane)	289	2027	0	0	120	160	0
	Proiectare Modernizare STAP Padina - cladire pentru rezervoare de reactie, rezervor de reactie 60 mc, suflanta oxidare, automatizare.	290	2026	0	0	100	0	0
	FLORICA	291						
	Extindere RDAB si RCR pentru 25 utilizatori str. Bujorilor si str. Ghiocelilor (cu SPAU)	292	2027	0	0	15	560	0
	Bransamente si racorduri pentru 40 ut.	293	2026	0	0	150	0	0
	ULMENI	294						
	Inlocuit RDAB str. Principala (zona Politie), Ulmeni (L 220m, PEHD De110)	295	2027	0	0	13	83	0
	MOVILA BANULUI	296						
	Construire camera vane pentru SPAU 5	297	2026	0	0	55	0	0
	Lucrari de extindere STAU Movila Banului (construire bazin stocare namol si zona decantare)	298	2026	0	0	80	0	0
RS	SECTOR RM. SARAT	299						
	RM. SARAT	300						
	Infiintare statii de tratare (filtrare) in 3 CT-uri	301	2028	0	0	25	25	380
	VALEA RIMNICULUI	302						
	Modernizare instalatie hidraulica filtre Veolia STAP Valea Ramnicului si integrare obiecte in SCADA	303	2026	0	0	150	0	0
	PATARLAGELE	304						
	Inlocuire RCR la 6 blocuri str. N. Balcescu (DN10), Patarlagele	305	2026	0	0	110	0	0
	Inlocuire retea de transport De200 Pn20 si retea de distributie De125 Pn16 tronson CV5-CV8, str. Lunga, sat Crang, Patarlagele	306	2026	0	0	1,650	0	0
	Lucrari de modernizare completa a sistemului de automatizare si control local (PLC/PAC/HMI) si a sistemului SCADA existent - STAU Patarlagele	307	2026	0	0	470	0	0
	CALVINI	308						
	Reabilitare sisteme de alimentare cu apa in localitatile Olari si Frasinet Dc55, Dc150	309	2026	0	0	40	0	0
VS	SECTOR VALEA SLANICULUI	310						
	Studiu de fezabilitate pentru identificare sursa de alimentare cu apa zona Slanic Superior	311	2026	0	0	150	0	0
	VINTILA VODA	312						
	Infiintare statie de pompare pentru alimentare UAT Sarulesti (rezervor suprateran, instalatie de ridicare presiune, alimentare cu energie electrica)	313	2026	0	0	210	0	0
	SAPOCA	314						
	Inlocuire RDAB str. Campului, Sapoca (L=150m, De40)	315	2027	0	0	12	35	0
	CERNATESTI	316						
	Inlocuire RDAB str. Fdt. Coasta Morii, Cernatesti (L=100m, De40)	317	2026	0	0	31	0	0
	Inlocuire RDAB str. Fdt. Bisericii, Cernatesti (L=100m, De40)	318	2026	0	0	36	0	0
	BECENI	319						
	Inlocuire RDAB str. Islazului, Gura Dimienii, Beceni (L=300m, De40)	320	2027	0	0	15	68	0
	Inlocuire RDAB str. Molidului, Gura Dimienii, Beceni (L=350m, De63)	321	2027	0	0	18	260	0
	Inlocuire RDAB str. Nucului, Valea Parului, Beceni (L=200m, De40)	322	2027	0	0	12	45	0

	Inlocuire RDAB str. Pacii, Valea Parului, Beceni (L=350m, De40)	323	2027	0	0	17	78	0
ZJ	ZONA JUDETEANA	324						
	Executie foraje explorare/exploatare la Beceni, Merei, Padina si echipare completa (cabina, electropompa, instalatie hidraulica)	325	2028	0	0	40	200	200
	SERVICII CONEXE PROIECTARE INVESTITII	326						
	Servicii de ridicari topografice	327	2026	100	0	150	0	0
	Servicii de asistenta tehnica (dirigentie de santier)	328	2026	80	0	95	0	0
	Servicii RTE	329	2026	65	0	65	0	0
	Studii geotehnice	330	2026	180	0	125	0	0
	Servicii de proiectare specializata (ANAR, ANIF, CFR, DRDP)	331	2026	110	0	150	0	0
	Verificari proiecte	332	2026	95	0	50	0	0
	Urmarirea comportarii in timp a cladirilor	333	2026	80	0	100	0	0
4.3	Dotari -Lista inlocuiri si dezvoltari active publice date in concesiune IID- Anexa B	334	2026	2,574	1,984	1,273	2,227	38
4.4	Rambursări de rate aferente creditelor externe pentru investitii cofinantate-, BERD;BEI	335		22,013	21,084	20,248	16,872	16,225
	BERD I 2015-2026	336	2026	5,648	5,603	2,733	0	0
	BERD II 2024-2034	337	2034	14,216	13,285	15,417	14,844	14,250
	BEI 2010-2028	338	2028	2,149	2,196	2,098	2,028	1,975
4.5	Studiu solutii infiintare retea canalizare si statie de epurare (Extindere sistem de canalizare oras Pogoanele (Caldarasti) in loc. Padina, inclusiv Dirigentie santier si Supervizare)	339	2026	830	866	1,350	0	0
5	CHELTUIELI CU FINANTARE NERAMBURSABILA	340	2027	530,322	511,596	473,030	60,665	0
5.1	POIM-PDD - Finantare 2014-2020-2027; -din care :	341	2027	477,920	473,214	417,661	60,665	0
5.1.1	POIM-PDD-INVESTITII -2014-2020-2027 Cheltuieli eligibile din fonduri europene (prestari servicii de catre terti)	342	2027	477,920	473,214	417,661	56,954	0
5.1.2	Sprijin pentru pregatirea aplicatiei de finantare si a documentatiilor de atribuire pentru proiectul regional de dezvoltare a infrastructurii de apa si apa uzata din judetul Buzau in perioada 2014 - 2020, COD SMIS 2014+ 102541	343	2027	0	0	0	3,711	0
5.2.	PNRR- Sprijinirea conectarii populatiei cu venituri mici la retelele de alimentare cu apa si canalizare existente, in judetul Buzau -finantat de -Administratia Fondului de Mediu -PNRR	344	2026	5,273	147	5,183	0	0
5.3.	PNRR- Extinderea sistemului de canalizare apa uzata menajera din orasul Pogoanele in localitatea Padina	345	2026	47,129	38,235	50,186	0	0

Director General,
Ing. Savulescu Simona

Inginer sef, Ing. Margarit Constantin

Manager Tehnic, Ing. Isopencu Razvan

Director Economic,
Ec. Vasii Dragomir

Măsuri de îmbunătățire a rezultatului brut și reducere a platilor restante

Anexa nr.5
BVC 2026

Nr. crt.	Măsuri	Termen de realizare	2025		2026		2027		2028	
			Influențe (+/-)		Influențe (+/-)		Influențe (+/-)		Influențe (+/-)	
			Rezultat brut	Plati restante	Rezultat brut	Plati restante	Rezultat brut	Plati restante	Rezultat brut	Plati restante
0	1	2	7	8	9	10	9	10	9	10
Pct. I	Măsuri de îmbunătățire a rezultatului brut și reducere a arieratelor									
1	Reducerea redevenței ce acopera rata BEI prin scaderea soldului ca urmare a platii ratelor	Annual								
2	Cresterea productiei- aplicare politica tarifare	Annual	-10,456	0	14,056		5,700		17,200	
3	Venituri vanzare spatii	Annual	0	0						
4	Venituri din imobilizari	Annual	0							
5	Alte venituri	Annual	0							
	TOTAL Pct. I		-10,456	0	14,056	0	6,600	0	17,200	0
Pct. II	Cauze care diminuează efectul măsurilor prevăzute la Pct. I									
A1	Cresterea privind cheltuielile cu stocurile	Annual	10,504		5,518					
A2	Cresterea privind cheltuielile cu serviciile executate de terti	Annual	1,447		985					
A3	Cresterea privind cheltuielile cu alte servicii	Annual	1,267		3,003					
B	Cresterea privind cheltuielile cu impozite, taxe si varsaminte asimilate	Annual	7,394		9,461					
C	Cresterea privind cheltuielile cu personalul	Annual	3,470		2,824					
D	Cresterea altor cheltuieli de exploatare	Annual	-1,294		-543					
	Cresterea cheltuielilor financiare	Annual	-1,599		-499					
	TOTAL Pct. II		21,189	0	20,749	0	7,690	0	14,600	0
Pct. III	TOTAL GENERAL Pct. I + Pct. II	8,300	10,733	0	34,805	0	14,290	0	31,800	0
	Profit brut		19,033		12,340		11,250		13,850	

CONDUCĂTORUL UNITĂȚII
Director general,
Ing. Savulescu Simona

Director economic,
Ec. Vasii Dragomir

COMPANIA DE APA SA BUZAU

Sector planificare si urmarire productie

Inginer sef,

Ing. Margărit Constantin

Nr. Din2026

PROGRAM DE PRODUCTIE PRESTATII - AN 2026

esaionat pe trimestre

ANEXA A

	TOTAL AN 2026		TRIM I		TRIM II		TRIM III		TRIM IV		Pierderi %
	Cantitate	Valoare	Cantitate	Valoare	Cantitate	Valoare	Cantitate	Valoare	Cantitate	Valoare	
ACTIVITATEA	mc	lei	mc	lei	mc	lei	mc	lei	mc	lei	
ZONA METROPOLITANA											
Punct de lucru BUZAU											
I. APA POTABILA											
APA captata	5,914,634		1,312,561		1,491,098		1,557,195		1,553,780		18.00
I.1 Apa distribuita	4,850,000	47,415,200	1,076,300	10,520,480	1,222,700	11,953,658	1,276,900	12,484,120	1,274,100	12,456,942	
- populatie	3,556,800	34,821,072	809,200	7,922,068	895,400	8,765,966	922,200	9,028,338	930,000	9,104,700	
- agentii economici	1,125,200	10,996,128	224,800	2,200,792	284,800	2,788,192	311,800	3,052,522	301,800	2,954,622	
- consum propriu	170,000	1,598,000	42,300	397,620	42,500	399,500	42,900	403,260	42,300	397,620	
I.2 Diverse servicii conexe APA		600,000		140,000		150,000		150,000		160,000	
Z CANALIZARE EPURARE		0		0		0		0		0	
Z.1 Apa evacuată și epurată	7,644,200	52,880,642	1,534,700	10,604,668	1,929,700	13,349,918	2,082,400	14,411,183	2,097,400	14,514,873	
- populatie	3,820,700	26,553,865	795,000	5,525,250	950,000	6,602,500	1,030,000	7,158,500	1,045,700	7,267,615	
- agentii economici	3,582,700	24,899,765	680,000	4,726,000	920,000	6,394,000	992,700	6,899,265	990,000	6,880,500	
- consum propriu	170,000	1,133,900	42,000	280,140	42,000	280,140	42,000	280,140	44,000	293,480	
- transp și epurare ape uzate preluate din alife sisteme de canalizare	70,800	293,112	17,700	73,278	17,700	73,278	17,700	73,278	17,700	73,278	
Z.2 Diverse servicii conexe CANAL		1,250,000		300,000		300,000		300,000		350,000	
3.CANALIZ.AG.EC.POLUATORI GR.I RISC	870,000	565,500	217,500	141,375	217,500	141,375	217,500	141,375	217,500	141,375	
4.CANALIZ.AG.EC.POLUATORI GR.II RISC	21,500	17,496	5,400	4,374	5,400	4,374	5,400	4,374	5,400	4,374	
5.CANAL PT.PLATFORMA IND.SUD BUZAU	276,000	587,880	69,000	146,970	69,000	146,970	69,000	146,970	69,000	146,970	
I.TOTAL Punct de lucru BUZAU		103,316,718		21,857,867	0	26,046,295		27,638,022	0	27,774,534	
Punct de lucru LIPIA											
I. APA POTABILA											

Apa captata	55,000	0	9,800		12,500	16,563	16,538	20,000
I.1 Apa distribuita	44,000	430,760	7,840	76,754	9,840	13,250	129,718	127,955
- populatie	43,000	420,970	7,600	74,404	9,600	13,000	127,270	125,312
- agenti economici	1,000	9,790	240	2,350	240	250	2,448	2,643
- consum propriu	0	0	0	0	0	0	0	0
I.2 Diverse servicii conexe APA	0	0	0	0	0	0	0	0
I. TOTAL Punct de lucru LIPIA		430,760		76,754			129,718	127,955
PUNCT DE LUCRU COSTESTI								
I. APA POTABILA								
Apa captata	113,095	0	22,738		28,929	38,095	23,333	16,000
I.1 Apa distribuita	95,000	922,250	19,100	185,117	24,300	32,000	311,174	189,973
- populatie	59,400	581,526	10,800	105,732	15,300	21,600	211,464	114,543
- agenti economici	15,600	152,724	3,500	34,265	4,100	5,000	48,950	29,370
- consum propriu	20,000	188,000	4,800	45,120	4,900	5,400	50,760	46,060
I.2 Diverse servicii conexe APA								
I. TOTAL Punct de lucru COSTESTI		922,250		185,117			311,174	189,973
Punct de lucru VERNESTI								
I. APA POTABILA								
Apa captata	509,836	0	83,574		118,033	165,262	142,967	39,000
I.1 Apa distribuita	311,000	3,043,910	50,980	498,907	72,000	100,810	986,731	853,587
- populatie	294,000	2,878,260	47,500	465,025	68,000	95,000	930,050	817,465
- agenti economici	15,000	146,850	3,000	29,370	3,500	5,300	51,887	31,328
- consum propriu	2,000	18,800	480	4,512	500	510	4,794	4,794
I.2 Diverse servicii conexe APA								
I. TOTAL Punct de lucru VERNESTI		3,043,910		498,907			986,731	853,587
TOTAL ZONA METROPOLITANA								
I. APA POTABILA								
Apa captata	6,592,565	0	1,428,673	0	1,650,559	1,777,115	1,736,419	19,611
I.1 Apa distribuita	5,500,000	51,812,120	1,154,220	11,281,258	1,328,840	1,422,960	13,911,745	13,628,457
- populatie	3,953,200	38,701,828	875,100	8,567,229	988,300	9,675,457	10,297,122	10,162,020
- agenti economici	1,154,800	11,305,492	231,540	2,266,777	292,640	322,350	3,155,807	3,017,963
- consum propriu	192,000	1,804,800	47,580	447,252	47,900	48,810	458,814	448,474
I.2 Diverse servicii conexe APA	0	600,000	0	140,000	0	150,000	150,000	160,000
Z CANALIZARE EPURARE	0	0	0	0	0	0	0	0
Z.1 Apa evacuată și epurată	7,644,200	52,880,642	1,534,700	10,604,668	1,929,700	2,082,400	14,411,183	14,514,875
- populatie	3,820,700	26,553,865	795,000	5,525,250	950,000	1,030,000	7,158,500	7,267,615
- agenti economici	3,582,700	24,899,765	680,000	4,726,000	920,000	992,700	6,899,265	6,880,500
- consum propriu	170,000	1,135,900	42,000	280,140	42,000	42,000	280,140	293,480
sisteme de canalizare	70,800	293,112	17,700	73,278	17,700	17,700	73,278	73,278
Z.2 Diverse servicii conexe CANAL	0	1,250,000	0	300,000	0	300,000	300,000	350,000

I.TOTAL Punct de lucru SARATENI										371,630	65,891	87,523	105,249	108,967
Punct de lucru PADINA														
I. APA POTABILA														
Apa captata										109,412	22,529	25,588	37,000	24,294
I.1 Apa distribuita										93,000	185,016	211,470	31,450	20,650
- populatie										64,000	122,375	139,997	23,300	13,900
- agentii economici										14,000	28,391	36,223	4,400	3,000
- consum propriu										15,000	35,250	35,250	3,750	3,750
I.2 Diverse servicii conexe APA										0	0	0	0	0
Z CANALIZARE EPURARE														
Z.1 Apa evacuatata si epurata										91,700	157,620	157,620	23,100	23,000
- populatie										70,000	120,930	120,930	17,700	17,500
- agentii economici										9,700	16,680	16,680	2,400	2,500
- consum propriu										12,000	20,010	20,010	3,000	3,000
Z.2 Diverse servicii conexe CANAL										0	0	0	0	0
I.TOTAL Punct de lucru PADINA										1,538,575	343,636	369,090	466,138	359,711
Punct de lucru NAENI														
I. APA POTABILA														
Apa captata										35,294	6,397	9,191	10,985	8,721
I.1 Apa distribuita										24,000	42,493	61,090	7,470	5,930
- populatie										21,840	37,594	55,805	6,900	5,400
- agentii economici										1,160	2,643	2,937	300	290
- consum propriu										1,000	2,256	2,350	270	240
I.2 Diverse servicii conexe APA														
I.TOTAL Punct de lucru NAENI										234,570	42,493	61,090	73,026	57,961
Punct de lucru MOVILA BANULUI														
I. APA POTABILA														
Apa captata										34,884	5,744	9,244	11,244	8,651
I.1 Apa distribuita										30,000	48,269	77,733	9,670	7,440
- populatie										26,100	43,076	66,572	8,500	6,300
- agentii economici										2,900	2,937	8,811	800	900
- consum propriu										1,000	2,256	2,350	270	240
I.2 Diverse servicii conexe APA										0	0	0	0	0
Z CANALIZARE EPURARE														
Z.1 Apa evacuatata si epurata										23,700	40,521	41,216	5,950	5,970
- populatie										22,100	37,878	38,573	5,550	5,550
- agentii economici										600	1,043	1,043	150	150
- consum propriu										1,000	1,601	1,601	250	270
Z.2 Diverse servicii conexe CANAL										0	0	0	0	0
I.TOTAL Punct de lucru MOVILA BANULUI										234,570	42,493	61,090	73,026	57,961
Punct de lucru MOVILA BANULUI														
I. APA POTABILA														
Apa captata										34,884	5,744	9,244	11,244	8,651
I.1 Apa distribuita										293,310	48,269	77,733	9,670	7,440
- populatie										253,519	43,076	66,572	8,500	6,300
- agentii economici										28,391	2,937	8,811	800	900
- consum propriu										9,400	2,256	2,350	270	240
I.2 Diverse servicii conexe APA										0	0	0	0	0
Z CANALIZARE EPURARE														
Z.1 Apa evacuatata si epurata										164,435	5,840	41,216	5,950	41,416
- populatie										153,595	5,450	38,573	5,550	38,573
- agentii economici										4,170	150	1,043	150	1,043
- consum propriu										6,670	240	1,601	250	270
Z.2 Diverse servicii conexe CANAL										0	0	0	0	0
I.TOTAL Punct de lucru SARATENI										371,630	65,891	87,523	105,249	108,967
Punct de lucru PADINA														
I. APA POTABILA														
Apa captata										109,412	22,529	25,588	37,000	24,294
I.1 Apa distribuita										93,000	185,016	211,470	31,450	20,650
- populatie										64,000	122,375	139,997	23,300	13,900
- agentii economici										14,000	28,391	36,223	4,400	3,000
- consum propriu										15,000	35,250	35,250	3,750	3,750
I.2 Diverse servicii conexe APA										0	0	0	0	0
Z CANALIZARE EPURARE														
Z.1 Apa evacuatata si epurata										91,700	157,620	157,620	23,100	23,000
- populatie										70,000	120,930	120,930	17,700	17,500
- agentii economici										9,700	16,680	16,680	2,400	2,500
- consum propriu										12,000	20,010	20,010	3,000	3,000
Z.2 Diverse servicii conexe CANAL										0	0	0	0	0
I.TOTAL Punct de lucru PADINA										1,538,575	343,636	369,090	466,138	359,711
Punct de lucru NAENI														
I. APA POTABILA														
Apa captata										35,294	6,397	9,191	10,985	8,721
I.1 Apa distribuita										24,000	42,493	61,090	7,470	5,930
- populatie										21,840	37,594	55,805	6,900	5,400
- agentii economici										1,160	2,643	2,937	300	290
- consum propriu										1,000	2,256	2,350	270	240
I.2 Diverse servicii conexe APA														
I.TOTAL Punct de lucru NAENI										234,570	42,493	61,090	73,026	57,961
Punct de lucru MOVILA BANULUI														
I. APA POTABILA														
Apa captata										34,884	5,744	9,244	11,244	8,651
I.1 Apa distribuita										293,310	48,269	77,733	9,670	7,440
- populatie										253,519	43,076	66,572	8,500	6,300
- agentii economici										28,391	2,937	8,811	800	900
- consum propriu										9,400	2,256	2,350	270	240
I.2 Diverse servicii conexe APA										0	0	0	0	0
Z CANALIZARE EPURARE														
Z.1 Apa evacuatata si epurata										164,435	5,840	41,216	5,950	41,416
- populatie										153,595	5,450	38,573	5,550	38,573
- agentii economici										4,170	150	1,043	150	1,043
- consum propriu										6,670	240	1,601	250	270
Z.2 Diverse servicii conexe CANAL										0	0	0	0	0
I.TOTAL Punct de lucru SARATENI										371,630	65,891	87,523	105,249	108,967

1.1 TOTAL Punct de lucru MOV. BANUIOI		457,745		88,790		118,949		155,847		114,160
Punct de lucru Florica										
1. APA POTABILA		0	0	0						
Apa captata	25,810	5,738	6,964	5,679					5,429	16,000
1.1 Apa distribuita	20,000	195,410	4,820	47,094	57,174	4,770	46,595	4,560	44,549	44,549
- populatie	14,520	140,193	3,300	32,307	40,139	3,500	34,265	3,420	35,482	35,482
- agenti economici	4,680	45,817	1,280	12,551	14,685	1,000	9,790	900	8,811	8,811
- consum propriu	1,000	9,400	240	2,256	2,350	270	2,538	240	2,256	2,256
1.2 Diverse servicii conexe APA		0	0	0			0	0	0	0
2 CANALIZARE EPURARE										
2.1 Apa evacuată și epurată	25,100	174,361	6,195	43,038	42,969	6,510	45,219	6,210	43,134	43,134
- populatie	24,300	168,885	6,000	41,700	41,700	6,300	43,785	6,000	41,700	41,700
- agentii economici	500	3,475	135	938	869	120	834	120	834	834
- consum propriu	300	2,001	60	400	400	90	600	90	600	600
2.2 Diverse servicii conexe CANAL		0	0	0			0	0	0	0
1.1 TOTAL Punct de lucru Florica		369,771		90,133		100,143		91,812		87,683
Punct de lucru Stalpu										
1. APA POTABILA		0	0	0						
Apa captata	60,000	15,000	15,000	15,000				15,000		19,000
1.1 Apa distribuita	48,600	475,560	12,150	118,890	118,890	12,150	118,890	12,150	118,890	118,890
- populatie	43,200	422,928	10,800	105,732	105,732	10,800	105,732	10,800	105,732	105,732
- agenti economici	4,800	46,992	1,200	11,748	11,748	1,200	11,748	1,200	11,748	11,748
- consum propriu	600	5,640	150	1,410	1,410	150	1,410	150	1,410	1,410
1.2 Diverse servicii conexe APA		0	0	0			0	0	0	0
2 CANALIZARE EPURARE										
2.1 Apa evacuată și epurată	55,300	384,223	13,590	94,425	95,815	13,790	96,577	14,020	97,405	97,405
- populatie	48,800	339,160	12,000	83,400	84,790	12,200	85,485	12,300	85,485	85,485
- agenti economici	6,100	42,395	1,500	10,425	10,425	1,500	10,425	1,600	11,120	11,120
- consum propriu	400	2,668	90	600	600	100	667	120	800	800
2.2 Diverse servicii conexe CANAL		0	0	0			0	0	0	0
1.1 TOTAL Punct de lucru Stalpu		859,783		213,315		214,705		215,467		216,295
TOTAL SECTOR BOZAU SUD										
1. APA POTABILA										
Apa captata	1,227,989	0	225,317	0	291,889	0	385,696	0	325,087	0
1.1 Apa distribuita	954,600	9,299,865	175,805	1,709,735	226,910	2,210,038	299,770	2,925,294	252,115	2,456,798
- populatie	724,660	7,094,421	128,340	1,256,449	169,000	1,654,510	232,600	2,277,154	194,720	1,906,309

- agenti economici	112,840	1,104,704	18,245	178,619	28,650	280,484	57,800	370,062	28,145	275,540
- consum propriu	117,100	1,100,140	29,220	274,668	29,260	275,044	29,370	276,078	29,250	274,950
I.2 Diverse servicii conexe APA	0	0	0	0	0	0	0	0	0	0
Z CANALIZARE EPURARE	0	0	0	0	0	0	0	0	0	0
Z.1 Apa evacuată si epurată	500,400	5,466,272	116,225	804,899	125,335	868,214	132,990	927,399	125,850	871,760
- populatie	371,500	2,581,925	88,950	618,203	94,750	658,513	98,350	683,533	89,450	621,678
- agenti economici	87,800	610,210	17,045	118,467	20,355	141,467	24,350	169,233	26,050	181,048
- consum propriu	41,100	274,137	10,230	68,234	10,230	68,234	10,250	68,034	10,350	69,035
Z.2 Diverse servicii conexe CANAL	0	0	0	0	0	0	0	0	0	0
Z CANALIZARE EPURARE	0	0	0	0	0	0	0	0	0	0
Z.1 Apa evacuată si epurată	0	0	0	0	0	0	0	0	0	0
- populatie	0	0	0	0	0	0	0	0	0	0
- agenti economici	0	0	0	0	0	0	0	0	0	0
- consum propriu	0	0	0	0	0	0	0	0	0	0
I.2 Diverse servicii conexe APA	0	12,766,137	0	2,514,635	0	3,078,251	0	5,844,693	0	5,328,558
I. TOTAL GENERAL SECTOR BUZAU SUD										
SECTOR RMI. SARAI										
Punct de lucru RMI. SARAI										
I. APA POTABILA										
Apa captata	1,984,127	0	419,603	2,584,184	472,143	2,908,233	524,206	529,345	568,175	37,000
I.1 Apa distribuita	1,250,000	12,222,290	264,350	2,114,640	297,450	2,371,138	330,250	2,601,203	357,950	3,500,528
- populatie	1,013,600	9,923,144	216,000	1,577,894	242,200	1,820,094	265,700	2,001,203	289,700	2,836,163
- agenti economici	197,400	1,932,546	38,600	536,746	45,250	545,444	54,800	536,492	58,500	572,715
- consum propriu	39,000	366,600	9,750	91,650	9,750	91,650	9,750	91,650	9,750	91,650
I.2 Diverse servicii conexe APA	0	120,000	0	27,000	0	30,000	0	30,000	0	33,000
Z CANALIZARE EPURARE	0	0	0	0	0	0	0	0	0	0
Z.1 Apa evacuată si epurată	1,522,400	10,578,664	295,800	2,055,306	362,800	2,520,956	389,800	2,708,606	474,000	3,295,796
- populatie	995,000	6,915,250	225,000	1,563,750	241,000	1,804,750	248,000	1,723,600	281,000	1,952,950
- agenti economici	520,200	3,615,390	69,000	479,550	120,000	634,000	140,000	973,000	191,200	1,328,840
- consum propriu	7,200	48,024	1,800	12,006	1,800	12,006	1,800	12,006	1,800	12,006
Z.2 Diverse servicii conexe CANAL	0	150,000	0	37,500	0	37,500	0	37,500	0	37,500
3. CANALIZ. AG. EC. POLUATORI GR. I RISC	15,000	9,750	3,750	2,438	3,750	2,438	3,750	2,438	3,750	2,438
4. CANALIZ. AG. EC. POLUATORI GR. II RISC	540	437	135	109	135	109	135	109	135	109
5. CANAL PLOVIAL-INDUSTRIAL	0	0	0	0	0	0	0	0	0	0
I. TOTAL Punct de lucru RMI. SARAI	0	23,081,141	0	4,706,537	0	5,499,236	0	6,007,998	0	6,867,371
Punct de lucru VALEA RAINICULUI										
I. APA POTABILA										
Apa captata	227,273	0	40,065	301,846	57,468	433,032	68,117	513,310	61,623	464,360
I.1 Apa distribuita	175,000	1,712,548	30,850	269,225	44,250	398,453	52,450	479,710	47,450	430,760
- populatie	161,200	1,578,148	27,500	283,391	40,700	303,349	49,000	293,370	44,000	293,370
- agenti economici	12,000	117,480	2,900	85,834	3,100	95,104	3,000	86,340	3,000	87,400
- consum propriu	1,800	16,920	450	4,230	450	4,230	450	4,230	450	4,230
I.2 Diverse servicii conexe APA	0	0	0	0	0	0	0	0	0	0
Z CANALIZARE EPURARE										
Z.1 Apa evacuată si epurată	46,500	323,007	7,650	53,126	12,150	84,401	13,250	92,046	13,450	93,436
- populatie	39,700	275,915	6,500	45,775	10,800	75,060	11,600	80,620	10,800	75,060

- agenti economici	6,200	43,090	1,000	6,950	1,200	8,240	1,500	10,425	2,500	17,575
- consum propriu	600	4,002	150	1,001	150	1,001	150	1,001	150	1,001
Z.Z DIVERSE servicii conexe CANAL		0	0	0		0		0		0
I. TOTAL Punct de lucru V. RAINICULUI		2,035,555		354,972		517,435		605,556		557,796
Punct de lucru GREBANU										
I. APA POTABILA										
Apa captata	133,333	0	24,971		33,017	42,328			33,017	
I.1 Apa distribuita	116,000	1,133,885	21,725	212,249	28,725	280,779	36,825	360,078	28,725	280,779
- populatie	108,260	1,059,865	19,860	194,429	26,500	259,435	34,900	341,671	27,000	264,330
- agenti economici	3,240	31,720	740	7,245	1,100	10,769	800	7,832	600	5,874
- consum propriu	4,500	42,300	1,125	10,575	1,125	10,575	1,125	10,575	1,125	10,575
I.Z DIVERSE servicii conexe APA	0	0	0	0		0		0		0
I. TOTAL Punct de lucru GREBANU		1,133,885		212,249		280,779		360,078		280,779
Punct de lucru TOPICENI										
I. APA POTABILA										
Apa captata	57,317	0	11,000		13,317	17,671			13,317	
I.1 Apa distribuita	47,000	459,935	9,020	88,259	10,920	106,860	14,490	141,803	12,570	123,014
- populatie	45,000	440,550	8,500	83,215	10,500	102,795	14,000	137,060	12,000	117,480
- agenti economici	1,500	14,685	400	3,916	300	2,937	350	3,427	450	4,406
- consum propriu	500	4,700	120	1,128	120	1,128	140	1,316	120	1,128
I.Z DIVERSE servicii conexe APA	0	0	0	0		0		0		0
Z CANALIZARE EPURARE										
Z.1 Apa evacuatata si epurata	17,550	121,903	3,135	21,771	4,635	32,196	5,235	36,366	4,545	31,568
- populatie	17,000	118,150	3,000	20,850	4,500	31,275	5,100	35,445	4,400	30,580
- agenti economici	300	2,085	75	521	75	521	75	521	75	521
- consum propriu	250	1,668	60	400	60	400	60	400	70	467
Z.Z DIVERSE servicii conexe CANAL		0	0	0		0		0		0
I. TOTAL Punct de lucru TOPICENI		581,838		110,030		139,056		178,169		154,582
Punct de lucru PUJESTI										
I. APA POTABILA										
Apa captata	218,056	0	41,083		60,000	68,069			48,903	
I.1 Apa distribuita	157,000	1,536,250	29,580	289,401	43,200	422,733	49,010	479,609	35,210	344,507
- populatie	12,800	712,712	17,700	114,543	18,700	183,073	25,700	251,603	16,700	163,493
- agenti economici	82,200	804,738	17,400	170,346	24,000	234,960	22,800	223,212	18,000	176,220
- consum propriu	2,000	18,800	480	4,512	500	4,700	510	4,794	510	4,794
I.Z DIVERSE servicii conexe APA		0	0	0		0		0		0
Z CANALIZARE EPURARE										
Z.1 Apa evacuatata si epurata	69,700	484,079	17,400	120,846	17,400	120,846	17,400	120,846	17,500	121,341
- populatie	60,000	417,000	15,000	104,250	15,000	104,250	15,000	104,250	15,000	104,250

- agenti economici	8,500	59,075	2,100	14,595	2,100	14,595	2,200	15,290
- consum propriu	1,200	8,004	300	2,001	300	2,001	300	2,001
Z.Z Diverse servicii conexe CANAL		0		0		0		0
TOTAL PUNCT DE LUCRU PUIESTI		2,020,329		410,247		543,579		600,455
PUNCT DE LUCRU MURGESTI								
I. APA POTABILA								
Apa captata	24,538	0	4,420		5,377	8,420	6,420	31,000
I.1 Apa distribuita	17,000	166,235	3,050	29,813	3,710	56,274	4,430	43,315
- populatie	16,140	158,011	2,840	27,804	3,500	54,265	4,200	41,118
- agenti economici	360	3,524	90	881	90	881	90	881
- consum propriu	500	4,700	120	1,128	120	1,128	140	1,316
I.Z Diverse servicii conexe APA		0		0		0		0
TOTAL PUNCT DE LUCRU MURGESTI		166,235		29,813		56,274		43,315
TOTAL SECTOR RMV. SARAI								
I. APA POTABILA								
Apa captata	2,644,743	0	541,143	0	641,322	728,811	0	733,468
I.1 Apa distribuita	1,762,000	17,231,143	358,575	3,505,752	428,255	4,187,911	485,835	4,780,978
- populatie	1,417,000	13,872,430	286,400	2,803,856	342,100	3,349,159	394,900	3,866,071
- agenti economici	296,700	2,904,693	60,130	588,673	74,090	725,341	81,840	801,214
- consum propriu	48,300	454,020	12,045	113,223	12,065	113,411	12,095	113,693
I.Z Diverse servicii conexe APA		120,000	0	27,000	0	30,000	0	35,000
Z CANALIZARE EPURARE		0	0	0	0	0	0	0
Z.1 Apa evacuatata si epurata	1,656,150	11,501,653	323,985	2,251,049	396,985	2,758,399	425,685	2,957,864
- populatie	1,111,700	7,726,315	249,500	1,734,025	271,300	1,885,535	279,700	1,943,915
- agenti economici	535,200	3,719,640	72,175	501,616	123,375	857,456	143,675	998,541
- consum propriu	9,250	61,698	2,310	15,408	2,310	15,408	2,320	15,474
Z.Z Diverse servicii conexe CANAL		150,000	0	37,500	0	37,500	0	37,500
3.CANALIZ.AG.EC.POLUATORI GR.I RISC	15,000	9,750	3,750	2,438	3,750	2,438	3,750	2,438
4.CANALIZ.AG.EC.POLUATORI GR.II RISC	540	437	135	109	135	109	135	109
5.CANAL PLOVIAL-INDUSTRIAL		0	0	0	0	0	0	0
TOTAL SECTOR RMV. SARAI		29,018,983		3,823,848		7,016,357		7,808,888
SECTOR VALEA BUZAUICUI								
PUNCT DE LUCRU PATARLAGELE								
I. APA POTABILA								
Apa captata	311,688	0	62,597		71,818	89,221	88,052	23,000
I.1 Apa distribuita	240,000	2,323,080	48,200	465,326	55,300	534,835	68,700	657,132
- populatie	153,900	1,305,561	28,200	276,078	34,300	335,797	44,900	433,233

- agenți economici	18,100	177,199	3,200	31,528	4,200	41,118	6,400	62,656	4,300	42,097
- consum propriu	58,000	639,200	16,800	157,920	16,800	157,920	17,400	163,560	17,000	159,800
I.2 Diverse servicii conexe APA		0		0		0		0		0
Z CANALIZARE EPURARE										
Z.1 Apa evacuată și epurată										
- populație	65,400	453,858	14,000	97,152	16,100	111,727	18,600	129,102	16,700	115,897
- agenți economici	53,000	368,350	11,000	76,450	13,000	90,350	15,000	104,250	14,000	97,300
- consum propriu	10,000	69,500	2,400	16,980	2,500	17,375	3,000	20,850	2,100	14,595
Z.2 Diverse servicii conexe CANAL	2,400	15,008	600	4,002	600	4,002	600	4,002	600	4,002
		0		0		0		0		0
TOTAL PUNCT DE LUCRU PATAIARAGELE		2,176,938		562,458		646,562		794,889		775,029
Punct de lucru NEHOIU										
I. APA POTABILA										
Apă captată										
I.1 Apă distribuită	411,348	0	86,383		99,007	111,651			114,326	29,550
- populație	290,000	2,806,730	60,900	588,138	69,800	675,269	78,700	762,400	80,600	780,923
- agenți economici	175,400	1,717,166	35,500	327,965	40,800	399,432	49,500	484,605	51,600	505,164
- consum propriu	31,600	309,364	6,700	65,593	8,300	81,257	8,500	83,215	8,100	79,299
I.2 Diverse servicii conexe APA	83,000	780,200	20,700	194,580	20,700	194,580		194,580	20,900	196,460
		0		0		0		0		0
Z CANALIZARE EPURARE										
Z.1 Apă evacuată și epurată	145,900	1,013,333	36,250	251,770	36,450	253,160	36,650	254,550	36,550	253,855
- populație	123,000	854,850	30,750	213,713	30,750	213,713	30,750	213,713	30,750	213,713
- agenți economici	20,500	142,475	4,900	34,055	5,100	35,445	5,300	36,835	5,200	36,140
- consum propriu	2,400	16,008	600	4,002	600	4,002	600	4,002	600	4,002
Z.2 Diverse servicii conexe CANAL		0		0		0		0		0
TOTAL PUNCT DE LUCRU NEHOIU		3,820,063		839,908		928,429		1,016,950		1,036,778
Punct de lucru SIRTO										
I. APA POTABILA										
Apă captată										
I.1 Apă distribuită	80,537	0	16,564		19,651	22,081			22,242	25,500
- populație	60,000	587,010	12,340	120,715	14,640	143,232	16,450	160,948	16,570	162,115
- agenți economici	55,800	526,702	11,100	108,669	13,100	128,249	14,600	142,934	15,000	146,850
- consum propriu	5,200	50,908	1,000	9,790	1,300	12,727	1,600	15,664	1,300	12,727
I.2 Diverse servicii conexe APA	1,000	9,400	240	2,256	240	2,256	250	2,350	270	2,538
		0		0		0		0		0
Z CANALIZARE EPURARE										
Z.1 Apă evacuată și epurată	34,300	238,217	8,550	59,381	8,550	59,381	8,550	59,381	8,650	60,076
- populație	30,000	208,500	7,500	52,125	7,500	52,125	7,500	52,125	7,500	52,125
- agenți economici	3,700	25,715	900	6,255	900	6,255	900	6,255	1,000	6,950
- consum propriu	600	4,002	150	1,001	150	1,001	150	1,001	150	1,001
Z.2 Diverse servicii conexe CANAL		0		0		0		0		0

I. TOTAL Punct de lucru SIRIU	0	825,227		180,096	202,613		220,329	222,191
Punct de lucru CISLAU								
I. APA POTABILA								
Apa captata	113,939	0	19,879		26,474	37,333	30,303	17,50
I.1 Apa distribuita	94,000	919,792	16,400	160,439	21,800	213,505	301,415	244,633
- populatie	85,700	839,003	14,200	139,018	19,900	194,821	280,973	224,191
- agenti economici	7,100	69,509	1,900	18,601	1,600	15,664	17,622	17,622
- consum propriu	1,200	11,280	300	2,820	300	2,820	300	2,820
I.2 Diverse servicii conexe APA	0	0	0	0	0	0	0	0
Z CANALIZARE EPURARE								
Z.1 Apa evacuată si epurată	50,300	349,417	7,350	51,041	10,100	70,155	100,058	128,186
- populatie	41,750	290,163	6,000	41,700	8,000	55,600	83,400	109,463
- agenti economici	7,950	55,253	1,200	8,340	1,950	13,553	15,638	17,723
- consum propriu	600	4,002	150	1,001	150	1,001	1,001	1,001
Z.2 Diverse servicii conexe CANAL								
I. TOTAL Punct de lucru CISLAU		1,269,209		211,480		283,458	401,453	572,819
Punct de lucru CHIOJDU								
I. APA POTABILA								
Apa captata	64,773	0	12,318		14,034	19,170	19,250	12,00
I.1 Apa distribuita	57,000	557,640	10,840	106,030	12,350	120,809	165,052	165,749
- populatie	50,800	497,332	9,500	93,005	11,300	110,627	146,850	146,850
- agenti economici	5,200	50,908	1,100	10,769	800	7,832	15,664	16,643
- consum propriu	1,000	9,400	240	2,256	250	2,350	2,538	2,256
I.2 Diverse servicii conexe APA		0	0	0	0	0	0	0
Z CANALIZARE EPURARE								
Z.1 Apa evacuată si epurată	42,050	292,178	7,760	55,915	9,560	66,425	77,545	94,292
- populatie	35,800	248,810	6,500	45,175	8,000	55,600	64,635	83,400
- agenti economici	6,000	41,700	1,200	8,340	1,500	10,425	12,510	10,425
- consum propriu	250	1,668	60	400	60	400	400	467
Z.2 Diverse servicii conexe CANAL		0	0	0	0	0	0	0
I. TOTAL Punct de lucru CHIOJDU		849,818		159,945		187,234	242,597	260,041
Punct de lucru VIPERESTI								
I. APA POTABILA								
Apa captata	19,767	0	4,198		5,477	5,035	5,038	14,00
I.1 Apa distribuita	17,000	166,235	3,610	35,295	4,710	46,064	42,336	42,540
- populatie	16,140	158,011	3,400	33,266	4,500	44,055	40,139	40,531
- agenti economici	360	3,524	90	881	90	881	881	881
- consum propriu	500	4,700	120	1,126	120	1,128	1,316	1,128
I.2 Diverse servicii conexe APA		0	0	0	0	0	0	0

I. TOTAL Punct de lucru VIPERESTI						166,235		35,295		46,064		42,536		42,530
Punct de lucru MAGURA														
I. APA POTABILA														
Apa captata	60,714	0	13,083			0	14,881		17,464		15,286		15,286	16,000
I.1 Apa distribuita	51,000	498,900	10,990			498,900	12,500	107,499	122,278	14,670	12,840	143,514	125,610	125,610
- populatie	44,500	436,634	9,500			436,634	11,000	93,005	107,690	13,000	11,100	127,270	108,669	108,669
- agentie economici	5,400	52,866	1,250			52,866	1,250	12,238	1,400	1,500	1,500	13,706	14,685	14,685
- consum propriu	1,000	9,400	240			9,400	250	2,256	270	270	240	2,538	2,256	2,256
I.2 Diverse servicii conexe APA		0	0			0	0	0	0	0	0	0	0	0
Z CANALIZARE EPURARE														
Z.1 Apa evacuată si epurată	12,700	88,195	2,460			88,195	2,760	17,080	3,510	19,165	3,970	24,378	27,572	27,572
- populatie	8,450	58,728	1,700			58,728	1,800	11,815	2,250	12,510	2,700	15,638	18,765	18,765
- agentie economici	4,000	27,800	700			27,800	900	4,865	1,200	6,255	1,200	8,340	8,340	8,340
- consum propriu	250	1,668	60			1,668	60	400	60	400	70	400	467	467
Z.2 Diverse servicii conexe CANAL	0	0	0			0	0	0	0	0	0	0	0	0
I. TOTAL Punct de lucru MAGURA		587,095				587,095		124,579		141,443		167,892		153,182
Punct de lucru COZIENI														
I. APA POTABILA														
Apa captata	58,824	0	11,250			0	12,574		16,838		18,162		18,162	32,000
I.1 Apa distribuita	40,000	389,455	7,650			389,455	8,550	74,367	83,178	11,450	12,550	111,530	120,380	120,380
- populatie	30,700	300,553	5,700			300,553	6,400	55,803	62,656	9,000	9,600	88,110	93,984	93,984
- agentie economici	3,800	37,202	600			37,202	800	5,874	7,832	1,000	1,400	9,790	13,706	13,706
- consum propriu	5,500	51,700	1,350			51,700	1,350	12,690	1,450	1,450	1,350	13,630	12,630	12,630
I.2 Diverse servicii conexe APA		0	0			0	0	0	0	0	0	0	0	0
I. TOTAL Punct de lucru COZIENI		389,455				389,455		74,367		83,178		111,530		120,380
Punct de lucru CALVINI														
I. APA POTABILA														
Apa captata	68,235	0	16,853			0	16,971		17,206		17,206		17,206	15,000
I.1 Apa distribuita	58,000	567,235	14,325			567,235	14,425	140,096	141,075	14,625	14,625	143,033	143,033	143,033
- populatie	55,900	547,261	13,800			547,261	13,900	135,102	136,081	14,100	14,100	138,039	138,039	138,039
- agentie economici	600	5,874	150			5,874	150	1,469	150	150	150	1,469	1,469	1,469
- consum propriu	1,500	14,100	375			14,100	375	3,525	375	375	375	3,525	3,525	3,525
I.2 Diverse servicii conexe APA		0	0			0	0	0	0	0	0	0	0	0
I. TOTAL Punct de lucru CALVINI		567,235				567,235		140,096		141,075		143,033		143,033
Punct de lucru BOZIORU														
I. APA POTABILA														
Apa captata	19,753	0	4,778			0	4,778		4,914		5,284		5,284	19,000
I.1 Apa distribuita	16,000	156,250	3,870			156,250	3,870	37,794	37,794	3,980	4,280	38,867	41,796	41,796
- populatie	13,600	133,144	3,300			133,144	3,300	32,307	32,307	3,400	3,600	33,286	35,242	35,242

- agentii economici	1,400	13,706	330	3,231	330	3,231	330	3,231	410	4,014
- consum propriu	1,000	9,400	240	2,256	250	2,530	250	2,530	270	2,538
I.2 DIVERSE servicii conexe APA		0		0		0		0		0
I. TOTAL Punct de lucru BOZIORU		156,250		37,794		37,794		38,867		41,796
Punct de lucru COLTI										#####
I. APA POTABILA										
Apa captata	19,012	0	4,741		4,741		4,753		4,778	19,000
I.1 Apa distribuita	15,400	150,610	3,840	37,559	3,850	37,559	3,850	37,653	3,870	37,841
- populatie	15,500	132,165	3,375	33,041	3,375	33,041	3,375	33,041	3,375	33,041
- agentii economici	1,500	14,985	375	3,671	375	3,671	375	3,671	375	3,671
- consum propriu	400	3,760	90	846	100	940	100	940	120	1,128
I.2 DIVERSE servicii conexe APA		0		0		0		0		0
I. TOTAL Punct de lucru COLTI		150,610		37,559		37,559		37,653		37,841
TOTAL SECTOR VALEA BUZAULUI										#REF!
I. APA POTABILA										
Apa captata	1,228,591	0	252,644	0	290,355	0	345,646	0	359,946	23,627
I.1 Apa distribuita	938,400	9,122,937	192,965	1,873,256	221,785	2,155,396	264,725	2,572,534	259,225	2,521,751
- populatie	694,040	6,794,652	135,575	1,327,279	161,875	1,584,756	199,675	1,954,818	196,915	1,927,798
- agentii economici	80,260	785,745	16,695	163,444	19,195	187,919	23,245	227,569	21,125	206,814
- consum propriu	164,100	1,542,540	40,695	382,533	40,715	382,721	41,505	390,147	41,185	387,139
I.2 DIVERSE servicii conexe APA		0	0	0	0	0	0	0	0	0
Z CANALIZARE EPURARE		0	0	0	0	0	0	0	0	0
Z.1 Apa evacuată și epurată	350,650	2,435,198	76,370	530,318	83,520	580,010	92,870	644,993	97,890	679,876
- populatie	292,000	2,029,400	63,450	440,978	69,050	479,898	76,800	533,760	82,700	574,765
- agentii economici	52,150	362,443	11,300	78,535	12,850	89,508	14,450	100,428	13,550	94,173
- consum propriu	6,500	43,355	1,620	10,805	1,620	10,805	1,620	10,805	1,640	10,939
Z.2 DIVERSE servicii conexe CANAL		0	0	0	0	0	0	0	0	0
I. TOTAL GENERAL VALEA BUZAULUI		11,558,135	0	2,405,574	0	2,755,407	0	3,211,527	0	3,201,627
SECTOR VALEA SLANICULUI										
Punct de lucru SAPOCA										
I. APA POTABILA										
Apa captata	229,508	0	45,246		53,934		73,115		57,213	39,000
I.1 Apa distribuita	140,000	1,369,040	27,600	269,853	32,900	321,701	44,600	436,166	34,900	341,320
- populatie	115,200	1,108,228	21,000	205,590	26,700	256,498	37,700	369,083	28,500	277,057
- agentii economici	22,800	223,212	5,700	55,803	5,700	55,803	5,700	55,803	5,700	55,803
- consum propriu	4,000	37,600	900	8,460	1,000	9,400	1,200	11,280	900	8,460
I.2 DIVERSE servicii conexe APA		0		0		0		0		0
Z CANALIZARE EPURARE										

Z.1 Apa evacuată și epurată	58,500	406,239	14,700	102,081	14,700	102,081	14,700	102,081	14,400	99,996
- populație	50,000	347,500	12,600	87,570	12,600	87,570	12,600	87,570	12,200	84,790
- agenți economici	7,300	50,735	1,800	12,510	1,800	12,510	1,800	12,510	1,900	13,205
- consum propriu	1,200	8,004	300	2,001	300	2,001	300	2,001	300	2,001
Z.2 Diverse servicii conexe CANAL		0		0		0		0		0
TOTAL Punct de lucru SAPOCA		1,775,279		371,934		423,782		538,247		441,516
Punct de lucru MANZALESTI										
I. APA POTABILA										
Apa captata	35,897	0	7,955	7,962	7,962	7,962	10,667	9,314		22,000
I.1 Apa distribuita	28,000	274,042	6,205	60,729	6,210	60,776	8,520	81,429	7,265	71,107
- populație	26,350	257,967	5,800	56,782	5,800	56,782	7,900	77,341	6,850	67,062
- agenți economici	1,450	14,196	360	3,524	360	3,524	360	3,524	370	3,622
- consum propriu	200	1,880	45	473	50	470	60	564	25	423
I.2 Diverse servicii conexe APA		0		0		0		0		0
TOTAL Punct de lucru MANZALESTI		274,042		60,729		60,776		81,429		71,107
Punct de lucru CERNATESTI										
I. APA POTABILA										
Apa captata	203,448	0	33,448	48,879	48,879	48,879	61,983	59,138		42,000
I.1 Apa distribuita	118,000	1,154,518	19,400	189,751	28,350	277,371	35,950	351,775	34,300	335,622
- populație	111,400	1,090,606	18,300	179,157	26,500	259,455	34,300	335,797	32,500	316,217
- agenți economici	4,800	46,992	650	6,364	1,400	13,706	1,200	11,748	1,550	15,175
- consum propriu	1,800	16,920	450	4,250	450	4,250	450	4,250	450	4,250
I.2 Diverse servicii conexe APA		0		0		0		0		0
Z CANALIZARE EPURARE										
Z.1 Apa evacuată și epurată	56,950	395,761	13,990	97,222	14,210	98,751	14,510	99,446	14,440	100,341
- populație	56,100	389,895	13,800	95,910	14,000	97,300	14,100	97,995	14,200	98,690
- agenți economici	700	4,865	160	1,112	180	1,251	180	1,251	180	1,751
- consum propriu	150	1,001	30	200	30	200	30	200	60	400
Z.2 Diverse servicii conexe CANAL		0		0		0		0		0
TOTAL Punct de lucru CERNATESTI		1,550,279		286,973		376,122		451,221		435,963
Punct de lucru BECENI										
I. APA POTABILA										
Apa captata	110,256	0	23,391	27,528	27,528	27,528	32,000	27,237		22,000
I.1 Apa distribuita	86,000	841,862	18,245	178,601	21,550	210,955	24,960	244,335	21,245	207,971
- populație	81,000	792,990	17,000	166,430	20,300	198,737	23,800	233,002	19,900	194,821
- agenți economici	4,800	46,992	1,200	11,748	1,200	11,748	1,100	10,769	1,300	12,721
- consum propriu	200	1,880	45	473	50	470	60	564	25	423
I.2 Diverse servicii conexe APA		0		0		0		0		0
Z CANALIZARE EPURARE										
Z.1 Apa evacuată și epurată	65,650	456,226	16,390	113,502	16,290	113,207	16,400	113,972	16,570	115,145

- populatie	62,800	436,460	15,700	109,115	15,600	108,420	15,700	109,115	15,800	109,810
- agentii economici	2,700	18,765	660	4,587	660	4,587	670	4,657	710	4,955
- consum propriu	150	1,001	30	200	30	200	30	200	60	400
Z.Z Diverse servicii conexe CAVAL	0	0	0	0	0	0	0	0	0	0
I. TOTAL Punct de lucru BECENI		1,298,088		292,503		324,162		358,307	0	323,116
Punct de lucru VIINTILA VODA										
I. APA POTABILA										
Apa captata	62,821	0	14,442		14,077		17,679		16,622	22,000
I.1 Apa distribuita	49,000	479,632	11,265	110,267	10,980	107,475	13,790	134,981	12,965	126,910
- populatie	45,100	441,529	10,300	100,837	10,000	97,900	12,800	125,312	12,000	117,480
- agentii economici	3,700	36,225	920	9,007	930	9,105	930	9,105	920	9,007
- consum propriu	200	1,880	45	423	50	470	60	564	45	473
I.2 Diverse servicii conexe APA	0	0	0	0	0	0	0	0	0	0
I.2 TOTAL Punct de lucru VIINTILA VODA		479,632		110,267		107,475		134,981		126,910
Punct de lucru SARULESTI										
I. APA POTABILA										
Apa captata	15,385	0	3,462		3,846		4,013		4,064	22,000
I.1 Apa distribuita	12,000	117,285	2,700	26,386	3,000	29,323	3,130	30,596	3,170	30,980
- populatie	11,380	111,410	2,550	24,965	2,850	27,902	2,980	29,174	3,000	29,370
- agentii economici	120	1,175	30	294	30	294	30	294	30	294
- consum propriu	500	4,700	120	1,128	120	1,128	120	1,128	120	1,316
I.2 Diverse servicii conexe APA	0	0	0	0	0	0	0	0	0	0
I.2 TOTAL Punct de lucru SARULESTI		117,285		26,386		29,323		30,596		30,980
Punct de lucru VALEA SALLCIEI										
I. APA POTABILA										
Apa captata	10,294	0	2,449		2,816		2,993		2,037	32,000
I.1 Apa distribuita	7,000	68,335	1,665	16,254	1,915	18,701	2,035	19,868	1,385	15,512
- populatie	6,320	61,873	1,500	14,685	1,750	17,133	1,850	18,112	1,220	11,944
- agentii economici	180	1,762	45	441	45	441	45	441	45	441
- consum propriu	500	4,700	120	1,128	120	1,128	120	1,316	120	1,128
I.2 Diverse servicii conexe APA	0	0	0	0	0	0	0	0	0	0
I.2 TOTAL Punct de lucru VALEA SALLCIEI		68,335		16,254		18,701		19,868		15,512
Punct de lucru CHILII										
I. APA POTABILA										
Apa captata	6,494	0	1,409		1,799		1,864		1,422	23,000
I.1 Apa distribuita	5,000	48,872	1,085	10,605	1,385	13,542	1,435	14,031	1,095	10,695
- populatie	4,440	43,468	950	9,301	1,250	12,238	1,300	12,727	940	9,205
- agentii economici	360	3,524	90	881	90	881	90	881	90	881
- consum propriu	200	1,880	45	423	45	423	45	423	65	611
I.2 Diverse servicii conexe APA	0	0	0	0	0	0	0	0	0	0
I.2 TOTAL Punct de lucru CHILII		48,872		10,605		13,542		14,031		10,695

TOTAL SECTOR VALEA SLAVICULUI													
1. APA POTABILA													
Apa captata	674,103	0	131,802	0	160,941	0	204,313	0	177,047	0	177,047	0	33,999
1.1 Apa distribuita	445,000	4,353,586	88,165	862,445	106,290	1,039,844	134,220	1,513,181	116,325	1,138,116	1,138,116	0	0
- populatie	399,190	3,908,070	77,400	757,746	94,650	926,624	122,630	1,200,548	104,510	1,023,153	1,023,153	0	0
- agenti economici	38,210	374,076	8,995	88,061	9,755	95,501	9,455	92,564	10,005	97,949	97,949	0	0
- consum propriu	7,600	71,440	1,770	16,638	1,885	17,719	2,135	20,069	1,810	17,014	17,014	0	0
1.2 Diverse servicii conexe APA	0	0	0	0	0	0	0	0	0	0	0	0	0
Z CANALIZARE EPURARE	0	0	0	0	0	0	0	0	0	0	0	0	0
Z.1 Apa evacuatata si epurata	181,100	1,258,225	45,080	313,205	45,200	314,039	45,410	315,499	45,410	315,482	315,482	0	0
- populatie	168,900	1,175,855	42,100	292,595	42,200	293,290	42,400	294,680	42,700	293,290	293,290	0	0
- agenti economici	10,700	74,365	2,620	18,209	2,640	18,348	2,650	18,418	2,790	19,391	19,391	0	0
- Consum propriu	1,500	10,005	360	2,401	360	2,401	360	2,401	420	2,801	2,801	0	0
Z.2 Diverse servicii conexe CANAL	0	0	0	0	0	0	0	0	0	0	0	0	0
TOTAL GENERAL SECTOR VALEA SLAVICULUI	0	5,611,811	0	1,175,650	0	1,353,883	0	1,628,680	0	1,453,598	1,453,598	0	0
TOTAL COMPANIE													
1. APA POTABILA													
Apa captata	12,367,991	0	2,579,578	0	3,034,866	0	3,441,581	0	3,311,966	0	3,311,966	0	24,000
1.1 Apa distribuita	9,400,000	91,819,651	1,969,730	19,232,446	2,312,080	22,583,851	2,610,210	25,501,729	2,507,980	24,501,625	24,501,625	0	0
- populatie	7,188,090	70,371,401	1,502,815	14,712,559	1,755,925	17,190,506	2,001,605	19,595,713	1,927,745	18,872,624	18,872,624	0	0
- agenti economici	1,682,810	16,474,710	335,605	3,285,573	424,330	4,154,191	474,690	4,647,215	448,185	4,387,731	4,387,731	0	0
- consum propriu	529,100	4,973,540	131,310	1,234,314	131,825	1,239,155	133,915	1,258,801	132,050	1,241,270	1,241,270	0	0
1.2 Diverse servicii conexe APA	0	720,000	0	167,000	0	180,000	0	180,000	0	193,000	193,000	0	0
2 CANALIZARE EPURARE	0	0	0	0	0	0	0	0	0	0	0	0	0
2.1 Apa evacuatata si epurata	10,332,500	71,547,989	2,096,360	14,504,139	2,580,740	17,870,580	2,779,355	19,250,938	2,876,045	19,922,331	19,922,331	0	0
- populatie	5,764,800	40,065,360	1,239,000	8,611,050	1,427,300	9,919,735	1,527,250	10,614,388	1,571,250	10,920,188	10,920,188	0	0
- agenti economici	4,268,550	29,666,423	783,140	5,442,823	1,079,220	7,500,579	1,177,825	8,185,884	1,228,365	8,537,137	8,537,137	0	0
- Consum propriu	228,350	1,523,095	56,520	376,988	56,520	376,988	56,580	377,389	58,730	391,729	391,729	0	0
alte sisteme de canalizare	70,800	293,112	17,700	73,278	17,700	73,278	17,700	73,278	17,700	73,278	73,278	0	0
2.2 Diverse servicii conexe CANAL	0	1,400,000	0	337,500	0	337,500	0	337,500	0	387,500	387,500	0	0
3. CANALIZ.AG.EC.POLUATORI GR.I RISC	885,000	575,250	221,250	143,813	221,250	143,813	221,250	143,813	221,250	143,813	143,813	0	0
4. CANALIZ.AG.EC.POLUATORI GR.II RISC	22,140	17,933	5,535	4,483	5,535	4,483	5,535	4,483	5,535	4,483	4,483	0	0
5. CANAL PLUVIAL-INDUSTRIAL	276,000	587,880	69,000	146,970	69,000	146,970	69,000	146,970	69,000	146,970	146,970	0	0
TOTAL GENERAL COMPANIE	0	166,668,703	0	34,536,351	0	41,267,198	0	45,565,433	0	45,299,722	45,299,722	0	0

PLAN PRODUCTIE

ESTIMARE VANZARE ENERGIE ELECTRICA pe anul 2026

(ce se factureaza catre SEN prin furnizorul de energie)

UM= Mwh si lei fara zecimale

FV-fotovoltaica CG-cogenerare	Cod ven	Putere MWh	PU mediu anual- lei/ MWh (**)	Estimare vanzare lunara/trimestriala/anuala Mwh si lei				
				Trim I	Trim II	Trim III	Trim IV	Total an 2026
1	2	3	4	8	12	16	20	21
STAU-Buzau-FV-POIM	1391	0.400	Mwh	30.66	3.2000	0.75	0.7700	35.3755
on-grid		Lei (**)	585	17,933	1,872	439	450	20,695
STAU-R Sarat-FV-POIM	1371	0.400	Mwh	35.00	68.0000	78.00	26.0000	207.0000
on-grid		Lei (**)	585	20,475	39,780	45,630	15,210	121,095
STAP-Padina-FV-POIM	1381	0.050	Mwh	8.50	11.00	13.00	6.0000	38.5000
on-grid		Lei (***)	585	4,973	6,435	7,605	3,510	22,523
STAU-Buzau -FV-Fd IID	1361		Mwh	0	0	0	0	0
off-grid		N/A		0	0	0	0	0
CAB-Sediu-FV-Fd Proprii	1401	0.032	Mwh	0.30	2.9500	2.90	0.4010	6.5510
on-grid		Lei (***)	585	176	1,726	1,697	235	3,832
Total 1			Mwh	74.46	85.15	94.65	33.17	287.43
		Lei		43,556.47	49,813	55,370	19,405	168,145
STAU-Buzau-CG		1421	Mwh	0	0	0	0	0
		N/A		0	0	0	0	0
STAU-R Sarat-CG		1431	Mwh	0	0	0	0	0
		N/A		0	0	0	0	0
Total 2			Mwh	0	0	0	0	0
		Lei		0	0	0	0	0
Total general			Mwh	74	85	95	33	287.43
		Lei		44	50	55	19	168

*Estimare conform calculelor proprii din fiecare sistem. Preturile sunt cele precizate in legislatia specifica.


** Pretul unitar este estimat. Acesta se calculeaza lunar de catre ANRE (PZU lunar).

***Pretul unitar este pretul energiei active din contractul de furnizare

Director general,
Ing. Savulescu Simona



Manager, birou tehnic,
Ing. Isopescu Razvan



Responsabil utilitati,
Ing. Rotaru Eduard



LISTA
inlocuiri si dezvoltari active publice date in concesiune
fond IID, conform OUG 198/2005

Nr crt	DENUMIREA UTILAJELOR ECHIPAMENTELOR	UM	Cant.	PU (lei)	Valoare 2026 (lei)	Valoare 2027 (lei)	Valoare 2028 (lei)
1	ZONA METROPOLITANA						
2	Transformator 63 KVA 20/04 clasa A, EC 60076-1, Eficienta 99.092%	buc	1	40,000	40,000		
3	Grup pompare cu convertizor 2A+1R , Q = 30 mc/h , H = 40 m, U 400V	buc	1	65,000	65,000		
4	SECTOR BUZAU SUD						
5	MEREI						
6	Electropompa submersibila F3 Valea Botei Q=2 mc/h, H= 40m, U=230V, n=2900rot/min; refulare 1 1/4", cablu pompa 50 m	buc	1	7,000	7,000		
7	NAENI						
8	ULMENI						
9	Grup pompare cu convertizor 2A+1R , Q = 30 mc/h , H = 40 m, U 400V - GA Clondiru	buc	1	65,000	0	65,000	
10	Tablou general sistem de monitorizare/control SCADA si transmisie date	buc	1	53,000	53,000		
11	FLORICA						
12	Electropompa centrifuga verticala (montaj uscat), Q=15 mc, H=40 mcA, U=0,4 kV, refulare Dn 50 mm; echipata cu convertizor frecventa	buc	2	7,500	15,000		
13	PADINA						
14	Electropompa submersibila Q= 5.0 mc/h; H=70m, U=400 v, n=2900rot/min, cablu pompa 40m.	buc	2	6,500	13,000	6,500	
15	POGOANELE						
16	Grup pompare cu convertizor 1A+1R , Q = 5 mc/h , H = 35 m, U 400V - Caldarasti	buc	1	40,000	40,000		
17	Electropompa submersibila Q= 54 mc/h; H=20-40 m, P=18 kW, U=400 v, n=2900rot/min, cablu	buc	1	15,000	15,000		
18	Compresor aer Renner SLD 1.5/90 (STAP Pogoanele)	buc	1	25,000	25,000		
19	SECTOR RAMNICU SARAT						
20	RAMNICU SARAT						
21	Electropompa submersibila Foraj 9 Voetin H=98m, Q=46mc/h, legatura flansa DN125, lungime cablu 80m, P=22KW, U=400V, n=2900rot/min.	buc	1	22,000	22,000		
22	Electropompa submersibila Foraj 12bis Voetin H=106m, Q=46mc/h, legatura flansa DN80, lungime cablu 80m, P=22KW, U=400V, n=2900rot/min.	buc	1	22,000	0	22,000	
23	Electropompa submersibila Foraj 16bis Voetin H=109m, Q=35mc/h, legatura flansa DN80, lungime cablu 70m, P=18KW, U=400V, n=2900 rot/min.	buc	1	21,000	0	21,000	
24	Electropompa submersibila Foraj 10bis Voetin H=105m, Q=35mc/h, legatura flansa DN80, lungime cablu 80m, P=18KW, U=400V, n=2900 rot/min.	buc	1	18,000	0	18,000	

25	VALEA RAMNICULUI							
26	Electropompa submersibila Foraj nr.4 H=110m, Q=4,5mc/h, lungime cablu 80m, 2 " FI, U=400V,	buc	1	5,500	5,500			
27	TOPLICENI							
28	Electropompa submersibila Foraj H=130m, Q=5mc/h, lungime cablu 80m, 2 " FI , U=400V,	buc	2	8,000	8,000		8,000	
29	GREBANU							
30	Electropompa submersibila Foraj nr.3 Grebanu H=110m, Q=9mc/h, lungime cablu 80m, 2 " FI, U=400V, n=2900rot/min.	buc	1	10,000	0		10,000	
31	Electropompa submersibila Foraj nr.2 Homesti H=110m, Q=2mc/h, lungime cablu 80m, 2 " FI, U=230v, n=2900rot/min.	buc	1	6,000	6,000			
32	MURGESTI							
33	Electropompa submersibila Sursa Valea Ratei (Bazin Ingropat), H=170m, Q=1,5mc/h, lungime cablu 15m, 1 1/2" FI, U=400V, n=2900rot/min	buc	1	7,500	7,500			
34	Electropompa submersibila Foraj nr.1 H=110m, Q=2,5mc/h, lungime cablu 80m, 2 " FI, U=400V,	buc	1	6,500	6,500			
35	Electropompa submersibila Foraj nr.1 Batogu H=110m, Q=2mc/h, lungime cablu 80m, 2 " FI,	buc	1	6,500	6,500			
36	Electropompa submersibila Foraj nr.2 Batogu, H=110m, Q=2,5mc/h, lungime cablu 80m, 2 " FI, U=400V, n=2900rot/min	buc	1	6,500	6,500			
37	SECTOR VALEA BUZAULUI							
38	Magura							
39	Pompa foraj ZDS QS4X.5-38, P=4 Kw, Q=1,8-6mc/h, H=217,1-115,1 m	buc	2	6,000	12,000			
40	Cozieni							
41	Electropompa multietajata montaj uscat FORAS P18V-900/9T, H=103-38m; Q=6-24 mc/h; U=0,4kV, P=6,9 kW (STAP Balanesti)	buc	1	7,300	7,300			
42	Grup electrogen 20kVA/17kW insonorizat 230/400 V, autonomie min. 8h, motor diesel, cu AAR	buc	1	37,500	37,500			
43	NEHOIU							
44	SECTOR VALEA SLANICULUI							
45	Sistem injectie hipoclorit de sodiu (aparatur clorinare)	buc	1	6,000	6,000			
46	Sistem clorinare clor gazos STAP Sapoca (inclusiv celula de masura)	buc	1	14,000	14,000			
47	Grup electrogen 20kVA/17kW insonorizat 230/400 V, autonomie min. 8h, motor diesel, cu AAR	buc	3	37,500	37,500		37,500	37,500
48	SECTOR STAU							
49	STAU BUZAU							
50	Banda ingrosare namol biologic	buc	1	450,000	0		450,000	
51	Bena metalica depozitare si colectare deseuri	buc	2	30,000	60,000			
52	Turbosufianta Aerzen tip G5plus model AT200-0.8S, lagare pe perna de aer, motor cu magneti permanenti, cu convertizor de frecventa multi-lever incorporate, compensator, supapa de sens, amortizor de zgomot,	buc	1	530,000	0		530,000	

53	Turbosuflanta Aerzen tip G5plus model AT150-0.8S, lagare pe perna de aer, motor cu magneti permanenti, cu convertizor de frecventa multi-lever incorporate, compensator, supapa de sens, amortizor de zgomot, conducta de legatura si interfata Profinet	buc	1	491,000	0	491,000		
54	Vana electrica reglaj aer bazine biologice	buc	4	84,000	168,000	168,000		
55	Unitate uscare biogaz	buc	1	400,000	0	400,000		
56	STAU RM. SARAT							
57	Mixer Amamix C2925/06 UDG	buc	1	23,000	23,000			
58	Sursa SMART UPS RT 2000	buc	2	11,000	22,000			
59	STAU PATARLAGELE							
60	Mixer Amaprop V 28-2500/24 URG	buc	1	89,000	89,000			
61	STAU PALTINENI							
62	Electropompa submersibila apa uzata, cu tocat, 1.8-2.2 kW, 230 V, RPM 2850, Q=17.5 mc/h, Ø 2"	buc	1	5,500	5,500			
63	Debitmetrul DN200, PN10, compact, iesire 4..20mA+Puls, inlocuitorul celui cu SN	buc	1	13,000	13,000			
64	Compresor KAESER, Seria CLASSIC 320-460/90W-D(205-320l/min), presiune 10 bari,	buc	1	12,500	12,500			
65	SPAU POGOANELE							
66	Pompa apa uzata Wilo-EMU FA05.32E - Motor	buc	4	22,500	90,000			
67	Mixer KSB Amamix C 6325/612 UDG, P Motor	buc	1	70,000	70,000			
68	Tocator cu ax dublu pentru SPAU nr.1. P motor 5.5Kw, 380V	buc	1	50,000	50,000			
69	TOTAL PROPUNERI 2026		57		1,058,800	2,227,000	37,500	
70	Echipamente 2025 pentru livrare/bugetare 2026 (Electropompe Lot 1 si Lot 3)							
71	Electropompa foraj E6KX17/8+MPC67A/D5-8V	buc	1	9,663.40	9,663.40			
72	Electropompa foraj E6KX30/8+MPC610A/D5-8V	buc	1	10,672.87	10,672.87			
73	Electropompa foraj E4XED40/30+MCR455-8V	buc	1	5,744.91	5,744.91			
74	Electropompa foraj E6KX46/11+MPC625A/D5-8V	buc	1	16,782.82	16,782.82			
75	Electropompa foraj E6KX60/10+MPC625A/D5-8V	buc	1	16,729.69	16,729.69			
76	Electropompa foraj E6KX17/11+MPC610A/D5-8V	buc	1	12,904.33	12,904.33			
77	Electropompa foraj E4XED30/32+MCK43-8V	buc	1	11,429.82	11,429.82			
78	Electropompa multietajata verticala PM XHLM 206/A	buc	2	5,953.65	11,907.30			
79	Grup pompare (2A+1R) cu convertizor de frecventa Q=30 mc/h, H=40 mcA, 400V CVX201/3+E30400T212-V	buc	1	28,468.29	28,468.29			
80	Pompa apa uzata KCW080HY+001641X3	buc	2	10,758.95	21,517.90			
81	Pompa apa uzata Amarex F 065-230 G ARX F065-230/021C4YSG - 170/01110L000	buc	2	18,370.20	36,740.40			
82	Pompa apa uzata TKCA065FY+002021N3/1N	buc	1	7,600.02	7,600.02			
83	Pompa apa uzata Amarex F 050-140 G ARX F050-140/014C2USG -110 /01100S000	buc	1	13,225.73	13,225.73			
84	Pompa apa uzata KCW100HY+002141N3	buc	1	10,983.49	10,983.49			
85	Total din contract pe anul 2025		17		214,370.97	0.00	0.00	
	TOTAL 2026		74		1,273,171	2,227,000	37,500	
					1,273	2,227	38	

Director General,
Ing. Savulescu Simona

Inginer sef, Ing. Margarit Constantin

Manager Tehnic, Ing. Isopencu Razvan



Director Economic,
Ec. Vasii Dragomir

LISTA ACHIZITII LEASING PREVIZIONAT IN ANUL 2026
Leasing financiar

	Denumire utilaj	U.M.	Cantitate	Pret unitar LEI	Total valoare LEI		
					2026	2027	2028
1	Autoutilitara 4x4 de 5 locuri	buc	2	234,000	468,000	0	0
2	Autoutilitara 2 locuri	buc	2	135,200	270,400	0	135,200
3	Buldoexcavator	buc	1	780,312	780,312	1	780,312
Total 1			5.00		1,518,712	780,312	135,200
1	Autobasculanta 7,5 T	buc	2.00	668,250	1,336,500		
2	Autocurator Combinat	buc	2.00	2,200,000	4,400,000		
3	Autoutilitara 6+1 locuri, 3,5t, cu brat telescopic	buc	1.00	0	0	1	305,000
Total 2			5.00		5,736,500	305,000	0
TOTAL GENERAL			10.00	0	7,255,212	1,085,312	135,200
Curs de schimb estimat € = 5,11 lei = 1.419.807 euro							
Mii lei					7,255	1,085	135


Director general,

Ing. Savulescu Simona

Responsabil Parc Auto,
Tudor Madalin

Director economic,

Ec. Vasii Dragomir



L I S T A
INVESTITII SURSE PROPRII - DOTARI INDEPENDENTE
PENTRU ANUL 2026

Nr crt	DENUMIREA UTILAJELOR / ECHIPAMENTELOR	UM	Cant	P.U.	Valoare 2026 (lei)	Valoare 2027 (lei)	Valoare 2028 (lei)
1	ZONA METROPOLITANA				3,888,939		
2	Masina de taiat asfalt-beton	buc.	1	10,000	10,000		
3	Senzor portabil debit si presiune	buc.	1	8,500	8,500		
4	Debitmetru UDM 300	buc.	3	29,000	87,000		
5	Detector pierderi apa Aquascope 3	buc.	1	17,500	17,500		
6	Ciocan rotopercurtor GBH 11 DE	buc.	2	6,200	12,400		
7	Trusa scule cu acumulatori profesionala	buc.	1	13,000	13,000		
8	Loggeri de zgomot cu tehnologie AI	buc.	3000	4,350	3,697,500	3,697,500	5,655,000
9	Locator capace camine de vizitare	buc.	3	6,000	18,000		
10	Sistem inspectie tija impinsa pt conducte 15-100 mm	buc.	1	25,039	25,039		
11	SECTOR BUZAU SUD				53,600		
12	Masina de taiat asfalt/beton H=170mm, Diam.=350mm	buc.	1	12,000	12,000		
13	Obturator hidraulic pentru conducte PEHD 63-200	buc.	1	7,000	7,000		
14	Bormasina rotopercutanta Bosch GBH 12-52 DV SDS Max	buc.	1	6,000	6,000		
15	Motopompa apa murdara, Q=600l/min, Hasp=max 8m, Href=min 20 mcA, aspiratie/refulare2", motor benzina 4T Honda GX 160	buc.	1	5,600	5,600		
16	Cabina termoizolanta statie de clorinare Nenciulesti	buc.	1	23,000	23,000		
17	SECTOR RM SARAT				46,000		
18	Grup electrogen 7,5 kVA U=230V	buc.	1	7,000	7,000		
19	Container depozitare prefabricat 5x2,5 m	buc.	1	23,000	23,000		
20	Obturator hidraulic pentru conducte PEHD 63-200	buc.	1	7,000	7,000		
21	Aparat de sudura PEHD electrofuziune GF+ De 20-160mm	buc.	1	9,000	9,000		
22	SECTOR VALEA BUZAULUI				20,000		
23	Cabina termoizolanta hidrofor Anini si Nehoiu	buc.	2	10,000	20,000		
24	SECTOR VALEA SLANICULUI				40,600		
25	Aparat de sudura PEHD electrofuziune GF+ De 20-280mm	buc.	1	12,000	12,000		
26	Trusa scule cu acumulatori profesionala	buc.	1	13,000	13,000		
27	Masina de taiat asfalt-beton	buc.	1	10,000	10,000		
28	Motopompa apa murdara, Q=600l/min, Hasp=max 8m, Href=min 20 mcA, aspiratie/refulare2", motor benzina 4T Honda GX 160	buc.	1	5,600	5,600		
29	DEP. LABORATOARE				197,500		
30	Termostat cu racire V=53 l	buc.	1	15,500	15,500		
31	Incubator cu racire ST2C Smart	buc.	1	8,000	8,000		
32	Baie de nisip termoreglabila (5-400 °C)	buc.	1	7,000	7,000		
33	Biureta digitala Titrette 25 ml.	buc.	2	6,000	12,000		
34	Biureta digitala Titrette 10 ml.	buc.	3	6,000	18,000		
35	Multiparametru portabil cu senzor de conductivitate TDS	buc.	1	10,000	10,000		

36	Dispenser automat de membrane EZ-CURVE cu senzor IR	buc	1	7,000	7,000		
37	Contor automat de colonii Ultra-HD	buc	1	#####	120,000		
38	SECTOR STAU				137,200		
39	Masina de sudura Roweld Rofuse 400 Turbo Rothenberger pentru tevi PP si PE , cod 1000000999	buc	1	12,000	12,000		
40	Banc de lucru atelier mecanic	buc	2	11,000	11,000	11,000	
41	Dulap pentru scule cu perforatii	buc	2	6,200	6,200	6,200	
42	Dulap mare din tablă de oțel – eurokraft pro cu 10 polițe, 165 cutii de depozitare deschise	buc	1	12,000	12,000		
43	Masina de gaurit cu stand electromagnetic Fein KBM 65 UQW, 1300 W, carota Ø max 65 mm	buc	1	16,000	16,000		
44	Aparat de spalat cu presiune Kranzle QUADRO 1000 TST, Pmax – 250 bar, Qmax – 960 l/h	buc	1	16,000	16,000		
45	Palan electric cu lant 380V IP54, WLL = 5 t	buc	1	35,000	35,000		
46	Palan electric cu lant 380V IP54, WLL = 3 t	buc	1	29,000	29,000		
47	COMPARTIMENT IT&C				150,000		
48	Sursa alimentare servere	buc.	2	15,000	30,000		
49	Switch retea cu management	buc.	5	5,000	25,000		
50	Pachet software HR	buc.	1	50,000	50,000		
51	Pachete software Bitdefender	buc.	1	45,000	45,000		
52	SECTOR MENTENANTA				40,000		
53	Tambur instalatii de irigat capacitate 200 ml PEHD De 63 (inst. de denisipare foraje)	buc	1	40,000	40,000		
54	TOTAL PROPUNERI 2026		59		4,573,839	3,714,700	5,655,000
55	Dotari 2025 pentru livrare/bugetare 2026						
56	Agitator orbital LS280	buc	1	8,554	8,554		
57	Masina de sitat si site vibratoare (8 site/set)-analiza granulometrica	buc	1	12,415	12,415		
58	Trusa scule (8 scule)		1	8,188	8,188		
59	Total din 2025		3		29,157		
60	Total lei		62		4,602,996		
61	Total (mii lei)				4,603	3,715	5,655

Director General
Ing. Savulescu Simona

Inginer sef, Ing. Margarit Constantin

Manager Tehnic, Ing. Isopencu Razvan

Director Economic,
Ec. Vasii Dragomir



**Compania
de Apă
Buzău**

Ne pasă de apă

COMPANIA DE APA S.A. BUZĂU • Adresa Strada Spiru Haret nr. 6, Buzău
Nr. Reg. Com. J2007001610102 • C.U.I. RO 22987337
Capital Social 4.613.700 Lei • Call Center 0238.938
Secretariat: Tel/Fax 0238.720356/0238445786
office@cabuzau.ro • call.center@cabuzau.ro • www.cabuzau.ro

CERTIFIED
ISO 9001:2015
ISO 14001:2015
ISO 45001:2018



ISO 22000
BUREAU VERITAS
Certified



ANEXA C
BVC 2026

NECESARUL DE REPARATII PE ANUL 2026
(Revizii și reparații accidentale și planificate – RT, RC, RK)

	Centul operational/Punct de lucru	Cant	Pret	Valoare	Obs.
1	Buzau				
	a) APĂ POTABILĂ				
	- fronturi captare, stații pompare RT, RC, RK	1	136,025	136,025	
	- utilaje mentenanță	1	7,500	7,500	
	- reparații accidentale rețele apă -pret/interventie	240	1,780	427,200	
	- utilaje rețele apă - canal	1	2,500	2,500	
	- reparații instalații de hidrofoare	1	107,525	107,525	
	- spalari rețele apa (PT)	2	1,986	3,972	
	TOTAL 1			684,722	
	b) EPURARE, CANALIZARE				
	- stația de epurare RT, RC, RK	1	194,700	194,700	
	- reparații accidentale rețele canalizare	55	2,370	130,350	
	- stații de pompare ape uzate	1	44,675	44,675	
	- decolmatat rețele canal (km)	22	19,000	418,000	
	- decolmatat cămine canal (buc.)	320	650	208,000	
	TOTAL 2			995,725	
	TOTAL Buzau			1,680,447	
2	Merei+Lipia				
	a) APĂ POTABILĂ				
	- fronturi captare, stații pompare RT, RC, RK	1	87,275	87,275	
	- utilaje mentenanță	0	0	0	
	- reparații accidentale rețele apă -pret/interventie	30	830	24,900	
	- utilaje rețele apă - canal	0	0	0	
	- reparații instalații de hidrofoare	0	0	0	
	- spalari rețele apa	0	0	0	
	TOTAL 1			112,175	
	b) EPURARE, CANALIZARE				
	- stația de epurare RT, RC, RK	1	3,000	3,000	
	- reparații accidentale rețele canalizare	4	1,200	4,800	
	- stații de pompare ape uzate	0	0	0	
	- decolmatat rețele canal (km)	2	2,500	5,000	
	- decolmatat cămine canal (buc.)	0	0	0	
	TOTAL 2			12,800	
	TOTAL Merei			124,975	
3	Pietroasele				
	a) APĂ POTABILĂ				

- fronturi captare, stații pompare RT, RC, RK	1	22,950	22,950
- utilaje mentenanță	0	0	0
- reparații accidentale rețele apă -pret/interventie	30	830	24,900
- utilaje rețele apă - canal	0	0	0
- reparații instalații de hidrofoare	0	0	0
- spalari rețele apa	0	0	0
TOTAL 1			47,850
b) EPURARE, CANALIZARE			
- stația de epurare RT, RC, RK	0	0	0
- reparații accidentale rețele canalizare	0	0	0
- stații de pompare ape uzate	0	0	0
- decolmatat rețele canal (km)	0	0	0
- decolmatat cămine canal (buc.)	0	0	0
TOTAL 2			0
TOTAL Pietroasele			47,850
4 Patarlagele			
a) APĂ POTABILĂ			
- fronturi captare, stații pompare RT, RC, RK	1	70,975	70,975
- utilaje mentenanță	0	0	0
- reparații accidentale rețele apă -pret/interventie	35	1,260	44,100
- utilaje rețele apă - canal	0	0	0
- reparații instalații de hidrofoare	0	0	0
- spalari rețele apa	0	0	0
TOTAL 1			115,075
b) EPURARE, CANALIZARE			
- stația de epurare RT, RC, RK	1	85,050	85,050
- reparații accidentale rețele canalizare	12	1,200	14,400
- stații de pompare ape uzate	1	19,350	19,350
- decolmatat rețele canal (km)	3	2,500	7,500
- decolmatat cămine canal (buc.)	20	650	13,000
TOTAL 2			139,300
TOTAL Patarlagele			254,375
5 Pogoanele			
a) APĂ POTABILĂ			
- fronturi captare, stații pompare RT, RC, RK	1	40,150	40,150
- utilaje mentenanță	0	0	0
- reparații accidentale rețele apă -pret/interventie	35	1,260	44,100
- utilaje rețele apă - canal	0	0	0
- reparații instalații de hidrofoare	0	0	0
- spalari rețele apa	0	0	0
TOTAL 1			84,250
b) EPURARE, CANALIZARE			
- stația de epurare RT, RC, RK	1	55,375	55,375
- reparații accidentale rețele canalizare	10	1,200	12,000
- stații de pompare ape uzate	1	26,030	26,030
- decolmatat rețele canal (km)	4	2,500	10,000
- decolmatat cămine canal (buc.)	25	650	16,250
TOTAL 2			119,655
TOTAL Pogoanele			203,905
6 Nehoiu			
a) APĂ POTABILĂ			
- fronturi captare, stații pompare RT, RC, RK	1	59,885	59,885
- utilaje mentenanță	0	0	0

	- reparații accidentale rețele apă -pret/interventie	35	1,260	44,100
	- utilaje rețele apă - canal	1	17,160	17,160
	- reparații instalații de hidrofoare	0	0	0
	- spalari rețele apa	0	0	0
	TOTAL 1			121,145
	b) EPURARE, CANALIZARE			
	- stația de epurare RT, RC, RK	1	111,275	111,275
	- reparații accidentale rețele canalizare	25	1,200	30,000
	- stații de pompare ape uzate	1	15,950	15,950
	- decolmatat rețele canal (km)	7	2,500	17,500
	- decolmatat cămine canal (buc.)	35	650	22,750
	TOTAL 2			197,475
	TOTAL Nehoiu			318,620
7	Ramnicu Sarat			
	a) APĂ POTABILĂ			
	- fronturi captare, stații pompare RT, RC, RK	1	82,200	82,200
	- utilaje mentenanță	0	0	0
	- reparații accidentale rețele apă -pret/interventie	175	1,260	220,500
	- utilaje rețele apă - canal	0	0	0
	- reparații instalații de hidrofoare	1	19,650	19,650
	- spalari rețele apa (PT)	4	1,786	7,144
	TOTAL 1			329,494
	b) EPURARE, CANALIZARE			
	- stația de epurare RT, RC, RK	1	144,075	144,075
	- reparații accidentale rețele canalizare	55	2,100	115,500
	- stații de pompare ape uzate	1	30,900	30,900
	- decolmatat rețele canal (km)	16	19,000	304,000
	- decolmatat cămine canal (buc.)	205	650	133,250
	TOTAL 2			727,725
	TOTAL Rm. Sarat			1,057,219
8	Ulmeni			
	a) APĂ POTABILĂ			
	- fronturi captare, stații pompare RT, RC, RK	1	13,400	13,400
	- utilaje mentenanță	0	0	0
	- reparații accidentale rețele apă -pret/interventie	15	830	12,450
	- utilaje rețele apă - canal	0	0	0
	- reparații instalații de hidrofoare	0	0	0
	- spalari rețele apa	0	0	0
	TOTAL 1			25,850
	b) EPURARE, CANALIZARE			
	- stația de epurare RT, RC, RK	0	0	0
	- reparații accidentale rețele canalizare	0	0	0
	- stații de pompare ape uzate	0	0	0
	- decolmatat rețele canal (km)	0	0	0
	- decolmatat cămine canal (buc.)	0	0	0
	TOTAL 2			0
	TOTAL Ulmeni			25,850
9	Siriu			
	a) APĂ POTABILĂ			
	- fronturi captare, stații pompare RT, RC, RK	0	0	0
	- utilaje mentenanță	0	0	0
	- reparații accidentale rețele apă -pret/interventie	30	830	24,900
	- utilaje rețele apă - canal	0	0	0

	- reparații instalații de hidrofoare	0	0	0
	- spalari rețele apa	0	0	0
	TOTAL 1			24,900
	b) EPURARE, CANALIZARE			
	- stația de epurare RT, RC, RK	0	0	0
	- reparații accidentale rețele canalizare	0	0	0
	- stații de pompare ape uzate	0	0	0
	- decolmatat rețele canal (km)	0	0	0
	- decolmatat cămine canal (buc.)	0	0	0
	TOTAL 2			0
	TOTAL Siriu			24,900
10	Cislau			
	a) APĂ POTABILĂ			
	- fronturi captare, stații pompare RT, RC, RK	1	27,450	27,450
	- utilaje mentenanță	0	0	0
	- reparații accidentale rețele apă -pret/interventie	20	830	16,600
	- utilaje rețele apă - canal	0	0	0
	- reparații instalații de hidrofoare	0	0	0
	- spalari rețele apa	0	0	0
	TOTAL 1			44,050
	b) EPURARE, CANALIZARE			
	- stația de epurare RT, RC, RK	1	11,325	11,325
	- reparații accidentale rețele canalizare	5	1,200	6,000
	- stații de pompare ape uzate	1	5,625	5,625
	- decolmatat rețele canal (km)	1	2,500	2,500
	- decolmatat cămine canal (buc.)	20	650	13,000
	TOTAL 2			38,450
	TOTAL Cislau			82,500
11	Vernesti			
	a) APĂ POTABILĂ			
	- fronturi captare, stații pompare RT, RC, RK	1	38,650	38,650
	- utilaje mentenanță	0	0	0
	- reparații accidentale rețele apă -pret/interventie	30	830	24,900
	- utilaje rețele apă - canal	0	0	0
	- reparații instalații de hidrofoare	0	0	0
	- spalari rețele apa	0	0	0
	TOTAL 1			63,550
	b) EPURARE, CANALIZARE			
	- stația de epurare RT, RC, RK	0	0	0
	- reparații accidentale rețele canalizare	0	0	0
	- stații de pompare ape uzate	0	0	0
	- decolmatat rețele canal (km)	0	0	0
	- decolmatat cămine canal (buc.)	0	0	0
	TOTAL 2			0
	TOTAL Vernesti			63,550
12	Chiojdu			
	a) APĂ POTABILĂ			
	- fronturi captare, stații pompare RT, RC, RK	1	5,010	5,010
	- utilaje mentenanță	0	0	0
	- reparații accidentale rețele apă -pret/interventie	16	830	13,280
	- utilaje rețele apă - canal	0	0	0
	- reparații instalații de hidrofoare	0	0	0
	- spalari rețele apa	0	0	0

	TOTAL 1			18,290
	b) EPURARE, CANALIZARE			
	- stația de epurare RT, RC, RK	1	21,800	21,800
	- reparații accidentale rețele canalizare	7	1,200	8,400
	- stații de pompare ape uzate	1	2,100	2,100
	- decolmatat rețele canal (km)	2	2,500	5,000
	- decolmatat cămine canal (buc.)	15	650	9,750
	TOTAL 2			47,050
	TOTAL Chiojdu			65,340
13	Valea Ramnicului			
	a) APĂ POTABILĂ			
	- fronturi captare, stații pompare RT, RC, RK	1	18,100	18,100
	- utilaje mentenanță	0	0	0
	- reparații accidentale rețele apă -pret/interventie	30	830	24,900
	- utilaje rețele apă - canal	0	0	0
	- reparații instalații de hidrofoare	0	0	0
	- spalari rețele apa	0	0	0
	TOTAL 1			43,000
	b) EPURARE, CANALIZARE			
	- stația de epurare RT, RC, RK	0	0	0
	- reparații accidentale rețele canalizare	5	1,200	6,000
	- stații de pompare ape uzate	0	0	0
	- decolmatat rețele canal (km)	1	2,500	2,500
	- decolmatat cămine canal (buc.)	0	0	0
	TOTAL 2			8,500
	TOTAL Valea Ramnicului			51,500
14	Grebanu			
	a) APĂ POTABILĂ			
	- fronturi captare, stații pompare RT, RC, RK	1	36,925	36,925
	- utilaje mentenanță	0	0	0
	- reparații accidentale rețele apă -pret/interventie	30	830	24,900
	- utilaje rețele apă - canal	0	0	0
	- reparații instalații de hidrofoare	0	0	0
	- spalari rețele apa	0	0	0
	TOTAL 1			61,825
	b) EPURARE, CANALIZARE			
	- stația de epurare RT, RC, RK	0	0	0
	- reparații accidentale rețele canalizare	0	0	0
	- stații de pompare ape uzate	0	0	0
	- decolmatat rețele canal (km)	0	0	0
	- decolmatat cămine canal (buc.)	0	0	0
	TOTAL 2			0
	TOTAL Grebanu			61,825
15	Topliceni			
	a) APĂ POTABILĂ			
	- fronturi captare, stații pompare RT, RC, RK	1	6,000	6,000
	- utilaje mentenanță	0	0	0
	- reparații accidentale rețele apă -pret/interventie	25	830	20,750
	- utilaje rețele apă - canal	0	0	0
	- reparații instalații de hidrofoare	0	0	0
	- spalari rețele apa	0	0	0
	TOTAL 1			26,750
	b) EPURARE, CANALIZARE			

	- stația de epurare RT, RC, RK	0	0	0
	- reparații accidentale rețele canalizare	5	1,200	6,000
	- stații de pompare ape uzate	0	0	0
	- decolmatat rețele canal (km)	1	2,500	2,500
	- decolmatat cămine canal (buc.)	0	0	0
	TOTAL 2			8,500
	TOTAL Topliceni			35,250
16	Sapoca			
	a) APĂ POTABILĂ			
	- fronturi captare, stații pompare RT, RC, RK	1	31,200	31,200
	- utilaje mentenanță	0	0	0
	- reparații accidentale rețele apă -pret/interventie	40	830	33,200
	- utilaje rețele apă - canal	0	0	0
	- reparații instalații de hidrofoare	0	0	0
	- spalari rețele apa	0	0	0
	TOTAL 1			64,400
	b) EPURARE, CANALIZARE			
	- stația de epurare RT, RC, RK	0	0	0
	- reparații accidentale rețele canalizare	0	0	0
	- stații de pompare ape uzate	0	0	0
	- decolmatat rețele canal (km)	0	0	0
	- decolmatat cămine canal (buc.)	0	0	0
	TOTAL 2			0
	TOTAL Sapoca			64,400
17	Manzalesti			
	a) APĂ POTABILĂ			
	- fronturi captare, stații pompare RT, RC, RK	1	150	150
	- utilaje mentenanță	0	0	0
	- reparații accidentale rețele apă -pret/interventie	20	830	16,600
	- utilaje rețele apă - canal	0	0	0
	- reparații instalații de hidrofoare	0	0	0
	- spalari rețele apa	0	0	0
	TOTAL 1			16,750
	b) EPURARE, CANALIZARE			
	- stația de epurare RT, RC, RK	0	0	0
	- reparații accidentale rețele canalizare	0	0	0
	- stații de pompare ape uzate	0	0	0
	- decolmatat rețele canal (km)	0	0	0
	- decolmatat cămine canal (buc.)	0	0	0
	TOTAL 2			0
	TOTAL Manzalesti			16,750
18	Viperesti			
	a) APĂ POTABILĂ			
	- fronturi captare, stații pompare RT, RC, RK	1	7,000	7,000
	- utilaje mentenanță	0	0	0
	- reparații accidentale rețele apă -pret/interventie	15	830	12,450
	- utilaje rețele apă - canal	0	0	0
	- reparații instalații de hidrofoare	0	0	0
	- spalari rețele apa	0	0	0
	TOTAL 1			19,450
	b) EPURARE, CANALIZARE			
	- stația de epurare RT, RC, RK	0	0	0
	- reparații accidentale rețele canalizare	0	0	0

	- stații de pompare ape uzate	0	0	0
	- decolmatat rețele canal (km)	0	0	0
	- decolmatat cămine canal (buc.)	0	0	0
	TOTAL 2			0
	TOTAL Viperesti			19,450
19	Cernatesti			
	a) APĂ POTABILĂ			
	- fronturi captare, stații pompare RT, RC, RK	1	14,850	14,850
	- utilaje mentenanță	0	0	0
	- reparații accidentale rețele apă -pret/interventie	35	830	29,050
	- utilaje rețele apă - canal	0	0	0
	- reparații instalații de hidrofoare	0	0	0
	- spalari rețele apa	0	0	0
	TOTAL 1			43,900
	b) EPURARE, CANALIZARE			
	- stația de epurare RT, RC, RK	1	22,900	22,900
	- reparații accidentale rețele canalizare	7	1,200	8,400
	- stații de pompare ape uzate	0	0	0
	- decolmatat rețele canal (km)	3	2,500	7,500
	- decolmatat cămine canal (buc.)	20	650	13,000
	TOTAL 2			51,800
	TOTAL Cernatesti			95,700
20	Beceni			
	a) APĂ POTABILĂ			
	- fronturi captare, stații pompare RT, RC, RK	1	650	650
	- utilaje mentenanță	0	0	0
	- reparații accidentale rețele apă -pret/interventie	35	830	29,050
	- utilaje rețele apă - canal	0	0	0
	- reparații instalații de hidrofoare	0	0	0
	- spalari rețele apa	0	0	0
	TOTAL 1			29,700
	b) EPURARE, CANALIZARE			
	- stația de epurare RT, RC, RK	1	13,700	13,700
	- reparații accidentale rețele canalizare	4	1,200	4,800
	- stații de pompare ape uzate	0	0	0
	- decolmatat rețele canal (km)	1	2,500	2,500
	- decolmatat cămine canal (buc.)	15	650	9,750
	TOTAL 2			30,750
	SURSA DE APA VALEA SLANICULUI			
	a) APĂ POTABILĂ			
	- fronturi captare, stații pompare RT, RC, RK	1	30,450	30,450
	- utilaje mentenanță	0	0	0
	- reparații accidentale rețele apă -pret/interventie	10	830	8,300
	- utilaje rețele apă - canal	0	0	0
	- reparații instalații de hidrofoare	0	0	0
	- spalari rețele apa	0	0	0
	TOTAL 3			38,750
	TOTAL Beceni			99,200
21	Vintila Voda			
	a) APĂ POTABILĂ			
	- fronturi captare, stații pompare RT, RC, RK	1	2,550	2,550
	- utilaje mentenanță	0	0	0
	- reparații accidentale rețele apă -pret/interventie	20	830	16,600

	- utilaje rețele apă - canal	0	0	0
	- reparații instalații de hidrofoare	0	0	0
	- spalari rețele apa	0	0	0
	TOTAL 1			19,150
	b) EPURARE, CANALIZARE			
	- stația de epurare RT, RC, RK	0	0	0
	- reparații accidentale rețele canalizare	0	0	0
	- stații de pompare ape uzate	0	0	0
	- decolmatat rețele canal (km)	0	0	0
	- decolmatat cămine canal (buc.)	0	0	0
	TOTAL 2			0
	TOTAL Vintila voda			19,150
22	Puiesti			
	a) APĂ POTABILĂ			
	- fronturi captare, stații pompare RT, RC, RK	0	0	0
	- utilaje mentenanță	0	0	0
	- reparații accidentale rețele apă -pret/interventie	20	830	16,600
	- utilaje rețele apă - canal	0	0	0
	- reparații instalații de hidrofoare	0	0	0
	- spalari rețele apa	0	0	0
	TOTAL 1			16,600
	b) EPURARE, CANALIZARE			
	- stația de epurare RT, RC, RK	0	0	0
	- reparații accidentale rețele canalizare	0	0	0
	- stații de pompare ape uzate	0	0	0
	- decolmatat rețele canal (km)	0	0	0
	- decolmatat cămine canal (buc.)	0	0	0
	TOTAL 2			0
	TOTAL Puiesti			16,600
23	Murgesti			
	a) APĂ POTABILĂ			
	- fronturi captare, stații pompare RT, RC, RK	1	35,725	35,725
	- utilaje mentenanță	0	0	0
	- reparații accidentale rețele apă -pret/interventie	20	830	16,600
	- utilaje rețele apă - canal	0	0	0
	- reparații instalații de hidrofoare	0	0	0
	- spalari rețele apa	0	0	0
	TOTAL 1			52,325
	b) EPURARE, CANALIZARE			
	- stația de epurare RT, RC, RK	0	0	0
	- reparații accidentale rețele canalizare	0	0	0
	- stații de pompare ape uzate	0	0	0
	- decolmatat rețele canal (km)	0	0	0
	- decolmatat cămine canal (buc.)	0	0	0
	TOTAL 2			0
	TOTAL Murgesti			52,325
24	Sarulesti			
	a) APĂ POTABILĂ			
	- fronturi captare, stații pompare RT, RC, RK	1	6,600	6,600
	- utilaje mentenanță	0	0	0
	- reparații accidentale rețele apă -pret/interventie	25	830	20,750
	- utilaje rețele apă - canal	0	0	0
	- reparații instalații de hidrofoare	0	0	0

	- spalari retele apa	0	0	0
	TOTAL 1			27,350
	b) EPURARE, CANALIZARE			
	- stația de epurare RT, RC, RK	0	0	0
	- reparații accidentale rețele canalizare	0	0	0
	- stații de pompare ape uzate	0	0	0
	- decolmatat rețele canal (km)	0	0	0
	- decolmatat cămine canal (buc.)	0	0	0
	TOTAL 2			0
	TOTAL Sarulesti			27,350
25	Costesti			
	a) APĂ POTABILĂ			
	- fronturi captare, stații pompare RT, RC, RK	1	11,100	11,100
	- utilaje mentenanță	0	0	0
	- reparații accidentale rețele apă -pret/interventie	15	830	12,450
	- utilaje retele apă - canal	0	0	0
	- reparații instalații de hidrofoare	0	0	0
	- spalari retele apa	0	0	0
	TOTAL 1			23,550
	b) EPURARE, CANALIZARE			
	- stația de epurare RT, RC, RK	0	0	0
	- reparații accidentale rețele canalizare	0	0	0
	- stații de pompare ape uzate	0	0	0
	- decolmatat rețele canal (km)	0	0	0
	- decolmatat cămine canal (buc.)	0	0	0
	TOTAL 2			0
	TOTAL Costesti			23,550
26	Sahateni			
	a) APĂ POTABILĂ			
	- fronturi captare, stații pompare RT, RC, RK	1	12,250	12,250
	- utilaje mentenanță	0	0	0
	- reparații accidentale rețele apă -pret/interventie	10	830	8,300
	- utilaje retele apă - canal	0	0	0
	- reparații instalații de hidrofoare	0	0	0
	- spalari retele apa	0	0	0
	TOTAL 1			20,550
	b) EPURARE, CANALIZARE			
	- stația de epurare RT, RC, RK	0	0	0
	- reparații accidentale rețele canalizare	0	0	0
	- stații de pompare ape uzate	0	0	0
	- decolmatat rețele canal (km)	0	0	0
	- decolmatat cămine canal (buc.)	0	0	0
	TOTAL 2			0
	TOTAL Sahateni			20,550
27	VI. Salciei			
	a) APĂ POTABILĂ			
	- fronturi captare, stații pompare RT, RC, RK	1	24,350	24,350
	- utilaje mentenanță	0	0	0
	- reparații accidentale rețele apă -pret/interventie	35	830	29,050
	- utilaje retele apă - canal	0	0	0
	- reparații instalații de hidrofoare	0	0	0
	- spalari retele apa	0	0	0
	TOTAL 1			53,400

	b) EPURARE, CANALIZARE			
	- stația de epurare RT, RC, RK	0	0	0
	- reparații accidentale rețele canalizare	0	0	0
	- stații de pompare ape uzate	0	0	0
	- decolmatat rețele canal (km)	0	0	0
	- decolmatat cămine canal (buc.)	0	0	0
	TOTAL 2			0
	TOTAL VI. Salciei			53,400
28	Padina			
	a) APĂ POTABILĂ			
	- fronturi captare, stații pompare RT, RC, RK	1	22,650	22,650
	- utilaje mentenanță	0	0	0
	- reparații accidentale rețele apă -pret/interventie	25	830	20,750
	- utilaje rețele apă - canal	0	0	0
	- reparații instalații de hidrofoare	0	0	0
	- spalari rețele apa	0	0	0
	TOTAL 1			43,400
	b) EPURARE, CANALIZARE			
	- stația de epurare RT, RC, RK	0	0	0
	- reparații accidentale rețele canalizare	0	0	0
	- stații de pompare ape uzate	0	0	0
	- decolmatat rețele canal (km)	0	0	0
	- decolmatat cămine canal (buc.)	0	0	0
	TOTAL 2			0
	TOTAL Padina			43,400
29	Naeni			
	a) APĂ POTABILĂ			
	- fronturi captare, stații pompare RT, RC, RK	1	16,175	16,175
	- utilaje mentenanță	0	0	0
	- reparații accidentale rețele apă -pret/interventie	15	830	12,450
	- utilaje rețele apă - canal	0	0	0
	- reparații instalații de hidrofoare	0	0	0
	- spalari rețele apa	0	0	0
	TOTAL 1			28,625
	b) EPURARE, CANALIZARE			
	- stația de epurare RT, RC, RK	0	0	0
	- reparații accidentale rețele canalizare	0	0	0
	- stații de pompare ape uzate	0	0	0
	- decolmatat rețele canal (km)	0	0	0
	- decolmatat cămine canal (buc.)	0	0	0
	TOTAL 2			0
	TOTAL Naieni			28,625
30	Cozieni			
	a) APĂ POTABILĂ			
	- fronturi captare, stații pompare RT, RC, RK	1	42,850	42,850
	- utilaje mentenanță	0	0	0
	- reparații accidentale rețele apă -pret/interventie	25	830	20,750
	- utilaje rețele apă - canal	0	0	0
	- reparații instalații de hidrofoare	0	0	0
	- spalari rețele apa	0	0	0
	TOTAL 1			63,600
	b) EPURARE, CANALIZARE			
	- stația de epurare RT, RC, RK	0	0	0

	- reparații accidentale rețele canalizare	0	0	0
	- stații de pompare ape uzate	0	0	0
	- decolmatat rețele canal (km)	0	0	0
	- decolmatat cămine canal (buc.)	0	0	0
	TOTAL 2			0
	TOTAL Cozieni			63,600
31	Magura			
	a) APĂ POTABILĂ			
	- fronturi captare, stații pompare RT, RC, RK	1	15,225	15,225
	- utilaje mentenanță	0	0	0
	- reparații accidentale rețele apă -pret/interventie	20	830	16,600
	- utilaje rețele apă - canal	0	0	0
	- reparații instalații de hidrofoare	0	0	0
	- spalari rețele apa	0	0	0
	TOTAL 1			31,825
	b) EPURARE, CANALIZARE			
	- stația de epurare RT, RC, RK	1	13,150	13,150
	- reparații accidentale rețele canalizare	0	1,200	0
	- stații de pompare ape uzate	1	10,500	10,500
	- decolmatat rețele canal (km)	1	2,500	2,500
	- decolmatat cămine canal (buc.)	15	650	9,750
	TOTAL 2			35,900
	TOTAL Magura			67,725
32	Calvini			
	a) APĂ POTABILĂ			
	- fronturi captare, stații pompare RT, RC, RK	1	19,020	19,020
	- utilaje mentenanță	0	0	0
	- reparații accidentale rețele apă -pret/interventie	25	830	20,750
	- utilaje rețele apă - canal	0	0	0
	- reparații instalații de hidrofoare	0	0	0
	- spalari rețele apa	0	0	0
	TOTAL 1			39,770
	b) EPURARE, CANALIZARE			
	- stația de epurare RT, RC, RK	0	0	0
	- reparații accidentale rețele canalizare	0	0	0
	- stații de pompare ape uzate	0	0	0
	- decolmatat rețele canal (km)	0	0	0
	- decolmatat cămine canal (buc.)	0	0	0
	TOTAL 2			0
	TOTAL Calvini			39,770
33	Movila Banului			
	a) APĂ POTABILĂ			
	- fronturi captare, stații pompare RT, RC, RK	1	6,865	6,865
	- utilaje mentenanță	0	0	0
	- reparații accidentale rețele apă -pret/interventie	20	830	16,600
	- utilaje rețele apă - canal	0	0	0
	- reparații instalații de hidrofoare	0	0	0
	- spalari rețele apa	0	0	0
	TOTAL 1			23,465
	b) EPURARE, CANALIZARE			
	- stația de epurare RT, RC, RK	1	10,950	10,950
	- reparații accidentale rețele canalizare	0	1,200	0
	- stații de pompare ape uzate	1	12,825	12,825

	- decolmatat rețele canal (km)	0	2,500	0
	- decolmatat cămine canal (buc.)	0	650	0
	TOTAL 2			23,775
	TOTAL Movila Banului			47,240
34	Florica			
	a) APĂ POTABILĂ			
	- fronturi captare, stații pompare RT, RC, RK	1	18,575	18,575
	- utilaje mentenanță	0	0	0
	- reparații accidentale rețele apă -pret/interventie	10	830	8,300
	- utilaje rețele apă - canal	0	0	0
	- reparații instalații de hidrofoare	0	0	0
	- spalari rețele apa	0	0	0
	TOTAL 1			26,875
	b) EPURARE, CANALIZARE			
	- stația de epurare RT, RC, RK	1	9,700	9,700
	- reparații accidentale rețele canalizare	0	1,200	0
	- stații de pompare ape uzate	1	13,600	13,600
	- decolmatat rețele canal (km)	4	2,500	10,000
	- decolmatat cămine canal (buc.)	10	650	6,500
	TOTAL 2			39,800
	TOTAL Florica			66,675
35	Chiliile			
	a) APĂ POTABILĂ			
	- fronturi captare, stații pompare RT, RC, RK	1	6,450	6,450
	- utilaje mentenanță	0	0	0
	- reparații accidentale rețele apă -pret/interventie	15	830	12,450
	- utilaje rețele apă - canal	0	0	0
	- reparații instalații de hidrofoare	0	0	0
	- spalari rețele apa	0	0	0
	TOTAL 1			18,900
	b) EPURARE, CANALIZARE			
	- stația de epurare RT, RC, RK	0	0	0
	- reparații accidentale rețele canalizare	0	0	0
	- stații de pompare ape uzate	0	0	0
	- decolmatat rețele canal (km)	0	0	0
	- decolmatat cămine canal (buc.)	0	0	0
	TOTAL 2			0
	TOTAL Chiliile			18,900
	TOTAL COMPANIE			4,982,466

DIRECTOR GENERAL
Savulescu Mariana Simona

Inginer Sef,
Margarit Constantin

D.M.A.
Moldoveanu Adriana

L I S T A
LUCRARI DE INTRETINERE SI REPARATII CONSTRUCTII
PENTRU ANUL 2026

Nr crt	DENUMIREA LUCRARILOR	UM	Cant	Valoare 2026 (lei)
1	ZONA METROPOLITANA			3,225,000
2	Lucrari de reparatii si zugraveli foraje Zona Metropolitana	buc.	1	880,000
3	Lucrari de reabilitare interioara Bazine sursa Est	buc.	1	850,000
4	Lucrari de reabilitare/denisipare foraje	buc.	1	550,000
5	Reparatii reparatii tamplarie Surse apa Zona Metropolitana	buc.	1	10,000
6	Lucrari de reparatii tencuieli exterioare si interioare - Sursa Est (cladire administrativa, camera comanda, sala pompelor, exterior 2 bazine si imprejmuire incinta)	buc.	1	750,000
7	Lucrari de reparatii si zugraveli interioare cladire administrativa Statia de Epurare - Retele apa/canal Zona Metropolitana	buc.	1	100,000
8	Reparatie hidroizolatie Sursa Zahar	buc.	1	85,000
9	SECTOR RM. SARAT			354,000
10	Reparatii magazie materiale Ramnicu Sarat	buc.	2	320,000
11	Reparatii cabina foraj F1 -Batogu	buc.	1	9,000
12	Reparatii cabina foraj F1 -Murgesti	buc.	1	9,000
13	Reparatii acoperis STAP-Valea Ratei	buc.	1	16,000
14	SECTOR BUZAU SUD			335,000
15	Reparatii container osmoza STAP Florica	buc.	1	8,000
16	Reparatii int/ext GA Valcele - Ulmeni	buc.	1	40,000
17	Reparatii int/ext si hidroizolatii GA Sahateni	buc.	1	155,000
18	Reparatii hidroizolatie rezervor Fantanele	buc.	1	25,000
19	Reparatii imprejmuire perimetru protectie STAP Padina	buc.	1	100,000
20	Reparatii zugraveli int. statie clorinare STAP Pogoanele	buc.	1	7,000
21	SECTOR VALEA BUZAULUI			53,000
22	Reparatii cladire STAP Siriu (zugraveli si reparatii tencuiala exterioara)	buc.	1	53,000
23	SECTOR VALEA SLANICULUI			44,000
24	Reparatii exterior/interior Rezervor Jieni	buc.	1	20,000
25	Reparatii exterior/interior Rezervor Sarbesti	buc.	1	24,000
26	DEP. LABORATOARE			100,000
27	Reparatii cladire LAU (exterioare/interioare, refacere instalatii evacuare apa uzata menajera si hidroizolatie)	buc.	1	100,000
28	DLTE			14,500
29	Reparatii hidroizolatie PT40 - Sector LTE	buc	1	14,500
30	SECTOR STAU			698,200
31	STAU Buzau			316,200

32	Zugraveli exterioare bazine biologice	buc.	1	160,000
33	Zugraveli exterioare atelier mecanic, magazine si arhiva	buc.	1	92,300
34	Zugraveli exterioare centrala termica, post Trafo	buc.	1	63,900
35	STAU Paltineni			74,000
36	Reparatii exterioare Cladire Administrativa Paltineni	buc.	1	13,000
37	Reparatii exterioare Hala Gratare Paltineni	buc.	1	33,000
38	Reparatii exterioare Hala Tehnologica/Suflante Paltineni	buc.	1	28,000
39	STAU Cernatesti			73,000
40	Reparatii acoperis STAU Cernatesti	buc.	1	73,000
41	STAU Chiojdu			145,000
42	Reparatie Hala Tehnologica	buc.	1	145,000
43	STAU Patarlagele			90,000
44	Reparatii exterioare Cladire Administrativa Patarlagele	buc.	1	28,000
45	Reparatii exterioare Hala Gratare Patarlagele	buc.	1	34,000
46	Reparatii exterioare Hala Tehnologica/Suflante Patarlagele	buc.	1	28,000
47	TOTAL			4,823,700
48	TOTAL (mii lei)			4,824

Director General,
Ing. Savulescu Simona

Inginer sef, Ing. Margarit Constantin

Manager Tehnic, Ing. Isopencu Razvan

Director Economic,
Ec. Vasii Dragomir

INDICATORI DE PERFORMANTA AI SERVICIULUI


pentru anul 2026 conform
Contractului de delegare a gestiunii serviciilor publice de alimentare cu apa si
de canalizare

Nr crt	Denumirea indicatorului de performanta	U/M	BVC aprobat 2025	BVC 2026 plan	%
INDICATORI FINANCIARI					
1.	Rata profitului brut inainte de amortizare si redeventa (RPB=Venituri din exploatare-cheltuieli din exploatare+chelt cu amortizarea si redeventa/venituri din exploatare) = $180000-165560+12790+27861/180000$	%	23,76	30,60	128.7
2.	Lichiditatea curenta (LC=Active circulante/Datorii curente)		Mai mare sau egal cu 1	Mai mare sau egal cu 1	100
3.	Viteza de rotatie a clientilor (VR= $\frac{\text{Sold mediu clienti} \times 365}{\text{Cifra de afaceri}}$)	Zile	65	65	100
INDICATORI MANAGERIALI					
1	Populatia deservita pe angajat (PD=Populatia deservita(locuitori) retea de apa Numar total de angajati = $227028/660$ (plan afaceri- recalculat conform recensamant)	Populatia/angajat	377	344	91.2
2	Procentul de apa nefacturata = (AN=Productia de apa spre distributie—volumul de apa facturat/productia de apa spre distributie)	%	29,61	24,00	81.0
3	Nivelul investitiilor totale cumulate pe locuitor (NI=Nivel investitii de la intrarea in vigoare a contractului/populatia deservita apa = $537666452/227028$)	Euro/locuitor	1.944	2.368	121.8

Director general
Ing. Savulescu Simona



Director economic
Ec. Vasii Dragomir



**INDICATORI CHEIE DE PERFORMANTA FINANCIARI SI NEFINANCIARI
MANAGERIALI CONFORM CONTRACTELOR DE MANDAT**

**Ordin AMEPIP 651/2024 privind stabilirea
nivelului minim al indicatorilor de performanta la intreprinderile publice**

Nr. crt.	Categorie	Indicator	Formula	Nivel minim	Contract mandat
Indicatori financiari					
1	Politica de investiții	Rata cheltuielilor de capital	Rata cheltuielilor de capital = Cheltuieli de capital / Total active	5,98%	C.A.* D.G.* D.E.*
2	Finantarea	Rata lichidității curente	Rata lichidității curente = Active curente (circulante) / Datorii curente	1	C.A. D.G. D.E.
3		Raportul dintre datorie / EBITDA	Raportul dintre datorie și EBITDA = Datorii Totale / EBITDA	>0	C.A. D.G. D.E.
4	Operațiuni	Rata de rotație a creanțelor	Rata de rotație a creanțelor = Cifra de afaceri netă / [(Creanțe la începutul perioadei (T0) + Creanțe la finalul perioadei (T1)) / 2]	5,40	C.A. D.G. D.E.
5	Rentabilitate	Marja profitului din exploatare	Marja de profit din exploatare = Profit din exploatare / Cifra de afaceri netă	5,50%	C.A. D.G. D.E.
6	Politica de dividende	Rata de plată a dividendelor	Rata de plată a dividendelor _t = dividende plătite _t / Profit net _t	50%	C.A. D.G. D.E.

Indicatori nefinanciari					
7	Indicatori referitori la angajati	Instituirea unui sistem de siguranță a angajaților	Confirmarea instituirii sistemului	Da	C.A. D.G. D.E.
8		Ponderea componentelor fixe în remunerarea administratorilor executivi și a administratorilor neexecutivi	Ponderea componentelor fixe _t = Valoarea componentelor fixe din pachetul de remunerare _t / Valoarea totală a pachetului de remunerare _t	66,67%	C.A.
9	Indicatori legați de guvernanta corporativă	Numărul de reuniuni ale comitetului consiliului de administrație	Numărul ședințelor consiliului de administrație _t = Numărul ședințelor consiliului de administrație susținute de-a lungul anului _t	4	C.A.
10		Stabilirea politicilor de gestionare a riscurilor	Confirmarea stabilirii politicilor	Da	C.A.
11		Intocmirea rapoartelor trimestriale si transmiterea lor catre Consiliul de Administratie	Trimestrial – (zile intarziere)	0	D.G. D.E.
12		Ducerea la indeplinire a deciziilor Consiliului de Administratie	Anual- (zile intarziere)	0	D.G. D.E.
13	Egalitatea de gen	Rata cadrelor superioare de conducere de sex feminin	Rata cadrelor superioare de conducere de sex feminin _t = Numărul cadrelor superioare de conducere de sex feminin _t / Numărul de cadre superioare de conducere _t	30%	C.A.

Legendă:

* C.A. - Contractele de mandat ale membrilor Consiliului de Administrație

* D.G. - Contract de mandat Director General

* D.E. - Contract de mandat Director Economic

Director General,
Săvulescu Mariana

Director Economic,
Vășii Dragomir

Manager Dep. Guvernanta Corporativă,
Răican Cosmin-Alexandru



**Compania
de Apă
Buzău**

Ne pasă de apă

STRATEGIA CONSILIULUI DE ADMINISTRATIE

2026

Prezentul document a fost elaborat în conformitate cu prevederile Actului Constitutiv al Companiei de Apă S.A. Buzău privind aprobarea Strategiei Consiliului de Administrație pentru anul financiar următor.

CUPRINS

I. INTRODUCERE

II. STRUCTURA DE CONDUCERE A COMPANIEI DE APA S.A. BUZAU

III. PRINCIPIILE GENERALE ALE STRATEGIEI

IV. OBIECTIVELE SI PRIORITATILE STRATEGICE ALE COMPONENTEI DE ADMINISTRARE A PLANULUI DE ADMINISTRARE 2026

V. STRATEGIILE COMPONENTEI DE MANAGEMENT A PLANULUI DE ADMINISTRARE PENTRU ANUL FINANCIAR 2026

VI. BUGETUL DE VENITURI SI CHELTUIELI 2026

VII. PROGRAMUL ACTIVITATILOR PLANIFICATE 2026

VIII. DURABILITATE, CONSIDERENTE SOCIALE ȘI DE MEDIU ȘI MANAGEMENTUL RISCURILOR CLIMATICE

I. INTRODUCERE

Serviciul public de furnizare apa si canalizare, asa cum este definit de Legea nr. 241/2006, reprezinta totalitatea activitatilor de utilitate publica si de interes economic si social general, efectuate in scopul captarii, tratarii, transportului, inmagazinarii si distribuirii apei potabile sau industriale tuturor utilizatorilor de pe teritoriul unei localitati, respectiv pentru colectarea, transportul, epurarea și evacuarea apelor uzate, a apelor meteorice si a apelor de suprafata provenite din intravilanul acesteia.

Compania de Apa S.A. Buzau s-a infiintat potrivit hotararii Consiliului Local Buzau nr. 277/29.11.2008 prin reorganizarea fostei regii autonome municipale pentru apa si canalizare, intr-o societate comerciala. Compania de Apa este persoana juridica, avand forma juridica de societate pe actiuni, al carei capital social este detinut de catre Consiliul Local Buzau, Consiliul Judetean Buzau, Consiliul Local Rm. Sarat, Consiliul Local Nehoiu, Consiliul Local Patarlagele, Consiliul Local Pogoanele si se organizeaza si functioneaza potrivit legii.

Compania de Apa a devenit operator regional al serviciilor publice de alimentare cu apa si canalizare din judetul Buzau incepand cu 22.01.2009, o data cu semnarea Contractului de Delegare a gestiunii serviciilor publice de alimentare cu apa si canalizare cu Asociația de Dezvoltare Intercomunitara „Buzau 2008”.

Operatorul regional - Compania de Apa S.A. Buzau presteaza serviciile publice de alimentare cu apa si canalizare in urmatoarele unitati administrativ teritoriale: municipiul Buzau, municipiul Ramnicu-Sarat, orasul Pogoanele, orasul Patarlagele, orasul Nehoiu, comuna Merei, comuna Cislau, comuna Chiojdu, comuna Topliceni, comuna Valea Ramnicului, comuna Cernatesti, comuna Beceni, comuna Movila Banului, comuna Magura si comuna Florica si doar serviciul de alimentare cu apa in urmatoarele: comuna Pietroasele, comuna Siriu, comuna Ulmeni, comuna Vernesti, comuna Grebanu, comuna Sapoca, comuna Viperești, comuna Manzalesti, comuna Vintila Voda, comuna Puiesti, comuna Murgesti, comuna Sarulesti, comuna Costesti, comuna Sahateni, comuna Valea Salciei, comuna Cozieni, comuna Magura, comuna Padina, comuna Naeni, comuna Calvinii, comuna Movila Banului si comuna Chiliile, in conformitate cu hotararile de delegare ale unitatilor administrativ teritoriale respective si a semnarii Contractului de Delegare.

Compania de Apa S.A. Buzau detine licenta de operare clasa 2 nr. 6228 din 03.03.2023 potrivit Ordinul 175 emis de Autoritatea Nationala de Reglementare pentru Serviciile Comunitare de Utilitati Publice, prin care titularul licentei are dreptul de a furniza/presta serviciile in baza Contractului de Delegare.

II. STRUCTURA DE CONDUCERE A COMPANIEI DE APA S.A. BUZAU

Organul de conducere al Companiei de Apa S.A. Buzau este Adunarea Generala a Actionarilor. Acesta poate fi ordinara sau extraordinara. Adunarile Generale Ordinare au loc cel putin o data pe an, in cel mult 5 luni de la incheierea exercitiului financiar, pentru examinarea situatiilor financiare pe anul precedent si pentru stabilirea programului de activitate si bugetului pe anul in curs. Adunarea Generala a Actionarilor este convocata de Consiliul de Administratie.

Capitalul social total subscris al Companiei este de 4.613.700 lei, din care aport in natura in valoare de 3.537.691 lei si varsat integral si aport in numerar in valoare totala de 1.076.009 lei. Capitalul social este divizat in 46.137 actiuni, cu o valoare nominala de 100 lei fiecare. Actionarii au participat la capitalul social si detin urmatoarele actiuni:

1. Municipiul Buzau detine 75,86% din capitalul social, reprezentand 35.000 de actiuni.
2. Judetul Buzau detine 10,84% din capitalul social, reprezentand 5.000 de actiuni.
3. Municipiul Ramnicu-Sarat detine 8,67% din capitalul social, reprezentand 4.000 de actiuni.
4. Orasul Nehoiu detine 1,73% din capitalul social, reprezentand 800 de actiuni.
5. Orasul Patarlagele detine 1,52% din capitalul social, reprezentand 700 de actiuni.
6. Orasul Pogoanele detine 1,38% din capitalul social, reprezentand 637 de actiuni.

Societatea este administrata de un Consiliu de Administratie format dintr-un numar de 5 administratori. Mandatul administratorilor este de 4 ani. Consiliul de Administratie are puteri depline cu privire la conducerea si administrarea societatii, cu respectarea limitelor stabilite prin obiectul de activitate si atributiilor expres prevazute de lege ca fiind de competenta Adunarilor Generale. La inceputul exercitiului financiar membrii Consiliului de Administratie erau:

1. Hinta Petrus – Presedinte C.A.
2. Nita Cristina – Administrator neexecutiv
3. Negoita Delia – Administrator neexecutiv
4. Pistol Eduard – Administrator neexecutiv
5. Cuza Dan – Administrator neexecutiv.

In cadrul Consiliului de Administratie al Companiei de Apa S.A. Buzau sunt constituite 3 comitete consultative:

- Comitetul de nominalizare si remuneratie formulează propuneri pentru funcțiile de administratori, elaborează și propune consiliului de administrație procedura de selecție a candidaților pentru funcțiile de director și pentru alte funcții de conducere, recomandă consiliului de administrație candidați pentru funcțiile enumerate, formulează propuneri privind remunerarea directorilor.

- Comitetul de audit reprezintă un concept al guvernantei corporative, ale cărei preocupări și prerogative sunt concentrate pe direcția organizării și asigurării bunei funcționări a managementului riscului, controlului intern, auditului intern și a relației acestuia cu auditul extern.
- Comitetul de gestionare a riscurilor asigură concordanța activităților de control cu riscurile generate de activitățile și procesele care fac obiectul controlului, identifică, analizează, evaluează, monitorizează și raportează riscurile identificate, planul de măsuri de atenuare sau anticipare a acestora, alte măsuri luate de conducerea executivă. De asemenea, este responsabil cu măsurarea solvabilității întreprinderii publice, prin raportare la atribuțiile și obligațiile uzuale ale acesteia, și informează sau, după caz, face propuneri consiliului de administrație, respectiv consiliului de supraveghere.

Consiliul de Administrație delegă conducerea societății Directorului General. Directorul General asigură conducerea organizației la cel mai înalt nivel și este răspunzător de capacitatea optimă a companiei în vederea satisfacerii așteptărilor acționarilor, a atingerii de către acesta a obiectivelor strategice stabilite prin Planul de Administrare, a satisfacerii necesităților clienților și ale comunității în mod profitabil. Directorul General este responsabil de administrarea activității, atribuțiile sale incluzând următoarele, conform Actului Constitutiv:

- a) să exercite administrarea generală a societății, conform prevederilor legale, Actului Constitutiv și împuternicirilor conferite de Consiliul de Administrație;
- b) să execute angajamentele și hotărârile luate de Consiliul de Administrație;
- c) să ceară convocarea Adunării Generale;
- d) să numească sau să revoce personalul necesar bunei desfășurări a activității, cu excepția directorilor executivi numiți de Consiliul de Administrație, precum și să exercite autoritatea disciplinară asupra lor, conform structurii administrative și regulamentelor interne;
- e) să promoveze proiecte, planuri de lucru etc. în vederea îmbunătățirii performanțelor Serviciilor, eficienței și eficacității administrației și în general pentru îndeplinirea cu succes a acțiunilor încredințate societății;
- f) alte atribuții conferite de lege, Actul Constitutiv sau alte dispoziții aplicabile.

Directorul Economic se subordonează Directorului General iar activitățile, atribuțiile și responsabilitățile acestuia sunt stabilite prin Contractul de Mandat. Acesta coordonează procesele și activitățile de natură economică ale companiei, funcționarea acesteia în condiții de eficiență și eficacitate economică. Asigură resursele economice, necesare derulării activităților, conform planurilor previzionate și a strategiilor de dezvoltare pe termen lung.

Realizează atribuțiile, care îi revin conform Actului constitutiv al societății și conform Contractul de mandat.

III. PRINCIPIILE GENERALE ALE STRATEGIEI

În conformitate cu prevederile Legii nr 241/2006 a serviciului de alimentare cu apă și canalizare, cu modificările și completările ulterioare, precum și cu prevederile Planului de Administrare al Consiliului de administrație pentru perioada 2022-2026, prezenta strategie este elaborată pentru anul financiar 2026 până la finalizarea mandatelor actualilor membri ai Consiliului de administrație și are la bază următoarele principii:

- securitatea serviciului;
- tarify echitabile bazate pe principiul solidarității;
- rentabilitatea, calitatea și eficiența serviciului;
- transparența și responsabilitatea publică, incluzând consultarea cu patronatele, sindicatele, utilizatorii și cu asociațiile reprezentative ale acestora;
- continuitatea din punct de vedere cantitativ și calitativ;
- adaptabilitatea la nevoile și cerințele utilizatorilor;
- accesibilitatea egală a utilizatorilor la serviciul public, pe baze contractuale;
- respectarea reglementărilor specifice din domeniul gospodării apelor, protecției mediului și sănătății populației;
- dezvoltarea durabilă și corelarea cerințelor cu resursele.

IV. OBIECTIVELE ȘI PRIORITĂȚILE STRATEGICE ALE COMPONENTEI DE ADMINISTRARE A PLANULUI DE ADMINISTRARE 2026

Planul de administrare pentru perioada 2022-2026 este elaborat în conformitate cu prevederile Ordonanței de urgență a Guvernului nr. 109/2011 privind guvernanta corporativă a întreprinderilor publice, cu modificările și completările ulterioare și are la bază viziunea administrativă a membrilor Consiliului de Administrație asupra evoluției Operatorului Regional – Compania de Apă S.A. Buzău pe termen scurt, mediu și lung, cu scopul îndeplinirii de către societate a obiectivelor și condiționalităților stabilite prin procesul de regionalizare, fundamentate pe continuarea implementării și consolidarea proceselor de dezvoltare, modernizare și rețehnologizare în condiții de eficiență.

Planul de administrare reflectă politica generală a Consiliului de Administrație, și anume consolidarea poziției Companiei în raport cu celelalte companii de profil similar și de a continua să fie un factor de stabilitate pentru angajații săi și totodată pentru utilizatorii serviciilor din aria sa de operare. Direcțiile de dezvoltare ale Companiei de Apă S.A. Buzău

sunt definite prin Planul de Administrare si operationalizate prin Planurile de management elaborate de Directorul General si Directorul Economic, avand la baza principiile guvernantei corporative, care statueaza o atitudine responsabila, profesionista si etica a Companiei in raport cu principalii sai colaboratori: utilizatorii serviciilor, autoritatile publice locale, autoritatile de reglementare, organismele de control, angajatii si alte categorii de colaboratori interni sau externi.

Obiectivele Consiliului de Administratie pentru anul 2026 pana la finalizarea mandatului, derivate din obiectivele pe termen mediu ale Companiei pentru perioada 2022-2026, sunt:

- Modernizarea si dezvoltarea sistemelor de alimentare cu apa si canalizare / epurare a apelor uzate;
- Continuarea procesului de imbunatatire a performantelor financiare;
- Mentinerea in stare perfect functionala a sistemului public de alimentare cu apa si canalizare;
- Asigurarea calitatii serviciilor, imbunatatirea permanenta a serviciilor publice de alimentare cu apa si canalizare, in conditiile unei gestiuni administrative si comerciale eficiente;
- Dezvoltarea in continuare a ariei de operare in alte unitati administrativ-teritoriale ale judetului Buzau;
- Asigurarea securitatii si sanatatii angajatilor companiei, elaborarea si implementarea unor politici de responsabilitate sociala.

Pornind de la obiectivele si prioritatile strategice mentionate anterior, Operatorul Regional – Compania de Apa S.A Buzau a elaborat proiectul Bugetului de venituri si cheltuieli pentru anul financiar 2026 prin care se propune indeplinirea dezideratelor expuse in Componenta de administrare a Planului de administrare.

Obiectivul strategic de modernizare si dezvoltare a sistemelor de alimentare cu apa si canalizare/epurare a apelor uzate se va realiza in principal prin derularea „*Proiectului regional de dezvoltare a infrastructurii de apă și apă uzată din județul Buzău, în perioada 2014-2020*” finantat in 2 etape, astfel:

- Etapa I, finanțată prin Programul Operațional Infrastructură Mare 2014-2020, finalizată la 31.12.2023, a beneficiat de o finanțare totală de 104.729.864,25 lei, din care contribuția nerambursabilă a Uniunii Europene a fost de 69.808.336,69 lei.

- Etapa II, finanțată prin Programul Dezvoltare Durabilă 2021-2027, beneficiază de o finanțare totală de 1.591.351.696,62 lei, din care contribuția nerambursabilă a Uniunii Europene este de 1.071.669.905,71 lei.

Proiectul vizează investiții totale în valoare de peste 320 de milioane de euro în 23 de unități administrativ-teritoriale prin înlocuirea, modernizarea și construcția obiectivelor infrastructurii de apă potabilă și apă uzată. La data de 31.12.2025 proiectul avea un progres fizic de 77.59% și un progres financiar de 56,25%, toate contractele de lucrări fiind în diferite stadii de execuție.

Mai mult, pentru dezvoltarea sistemului de canalizare, în anul 2026 se află în execuție și se propune a se finaliza proiectul „**EXTINDEREA SISTEMULUI DE CANALIZARE APA UZATA MENAJERA DIN ORAS POGOANELE IN LOCALITATEA PADINA, JUDETUL BUZAU**”, finanțat prin Planul Național de Redresare și Reziliență (P.N.R.R.), componenta C1- Managementul Apei – Investiția II “Extinderea sistemelor de apă și canalizare în aglomerări mai mari de 2 000 de locuitori echivalenți, prioritizate prin Planul accelerat de conformare cu directivele europene.”. Valoarea proiectului este de 17,8 mil. euro inclusiv T.V.A. Prin acest proiect de investiții se propune extinderea sistemului de canalizare din orașul Pogoanele în comuna Padina. Sistemul va conține toate componentele unui sistem de canalizare, apa uzată urmând a fi epurată în stația de epurare Pogoanele. Sistemul de canalizare va avea o lungime de 74,6 km, urmând a deservi toți locuitorii comunei Padina. La data de 31.12.2025 proiectul avea un grad fizic de execuție de 67%.

Concomitent, Compania de Apă SA a fundamentat prin proiectul Bugetului de venituri și cheltuieli aferent anului 2026 din sursele proprii, incluzând și Fondul I.I.D., cheltuielile de investiții fiind alocate pentru: dezvoltarea, reabilitarea și înlocuirea bunurilor de retur, achiziționarea echipamentelor aferente bunurilor de retur, dotări independente etc.

Pentru realizarea obiectivului strategic de continuare a procesului de îmbunătățire a performanțelor financiare, Compania de Apă S.A. Buzău va aplica strategia de tarifare aferentă planului de afaceri elaborat pentru perioada 2026-2030, avizat conform de ANRSC prin avizul nr. 10.827 din 04.11.2025. Strategia de tarifare, formula de ajutorare a prețurilor și tarifelor și strategia de redevență au făcut obiectul unui act adițional la Contractul de Delegare a gestiunii serviciilor publice de alimentare cu apă și canalizare încheiat între Asociația de Dezvoltare Intercomunitară “Buzău 2008” și Compania de Apă SA aprobat prin Hotărârea Adunării Generale Extraordinare a Acționarilor Companiei de Apă SA nr. 5 din 10.12.2025. Ulterior parcugerii acestor etape procedurale și instituționale, prin Decizia Președintelui ANRSC nr. 191 din 19.12.2025 s-a aprobat prețul și tariful practicat pe parcursul anului 2026, astfel: 9,79 lei fără TVA – apă potabilă și 6,95 lei fără TVA – canalizare-epurare.

Pentru realizarea obiectivului de mentinere in stare perfect functionala a sistemului public de alimentare cu apa si canalizare, Compania va continua si in anul 2026 preocuparea permanenta pentru mentenanta obiectivele infrastructurii de apa potabila si canalizare, astfel incat sa minimizeze pe cat de mult posibil iesirea din procesul de functionare a echipamentelor necesare furnizarii/prestarii serviciilor si scaderea intreruperilor neprogramate si respectiv a publicitatii negative asupra operatorului. Se propune continuarea abordarii bidirectionale, in sensul efectuarii unei mentenante preventive, esalonata in timp in functie de data punerii in functiune a echipamentului, reviziile recomandate din manualul de lucru si a duratei de viata normale pentru preintampinarea si eventual evitarea blocajelor tehnologice; si a unei mentenante corective pentru echipamentele care manifesta simptome de erori functionale sau inregistreaza iesiri din uz. Compania are ca obiectiv implementarea strategiei privind managementul activelor, document programatic pentru crearea unui model de business orientat catre activele aflate in administrare.

In scopul atingerii obiectului de asigurare a calitatii serviciilor si imbunatatirea permanenta a serviciilor publice de alimentare cu apa si canalizare, in conditiile unei gestiuni administrative si comerciale eficiente se va imbunatati procesul de comunicare cu utilizatorii serviciilor privind informatiile de interes public in domeniul transparentei decizionale. Printre acestea se numara: transparenta si informarea privind informatiile de guvernanta corporativa si de interes public, interventiile de ordine tehnic si investitional, precum si campanii de informare a utilizatorilor, cu importanta in constientizarea cetatenilor privind activitatea Companiei. Acest demers va genera cresterea increderii populatiei in actiunile desfasurate de Companie. Toate masurile vor avea in vedere contextul actual in care comunicarea digitala devine din ce in ce mai importanta in sfera serviciilor publice. Compania va mentine politica si instrumentul call-center si sms-sender pentru consolidarea relatiei cu utilizatorii.

Obiectivul strategic pentru dezvoltarea in continuare a ariei de operare in alte unitati administrativ-teritoriale ale judetului Buzau completeaza obiectivul pe termen mediu si lung al Contractului de Delegare, si anume dezvoltarea regionala. Gandirea in perspectiva a constituirii operatorilor regionali a fost ca acestia sa opereze sistemele din toate unitatile administrativ-teritoriale ale judetului. In cadrul Companiei sistemele noi preluate vor respecta deopotriva obligatia de preluare in operare a sistemelor de apa si canalizare ale membrilor Asociatiei de Dezvoltare Intercomunitara, cat si dreptul de a-si mentine echilibrul tehnico-economic, si implicit prioritizarea procesului de extindere a ariei de operare. Se va respecta principiul de preluare graduala, prioritar cu sistemele potentiale generatoare de profit, astfel incat sa se poata sustine principiul solidaritatii prin aplicarea tarifului unic. Totodata, Compania va analiza sistemele de alimentare cu apa si canalizare-epurare din unitatile

administrativ-teritoriale membre ale Asociației de Dezvoltare Intercomunitară “Buzau 2008” care nu au delegat gestiunea serviciilor sau a noilor membri, în scopul identificării sistemelor conforme, pregătite pentru preluare, în vederea accelerării procesului de dezvoltare regională. Mai mult, Compania va monitoriza investițiile pentru înființarea sistemelor publice de alimentare cu apă și canalizare-epurare din județ, cu diferite forme de finanțare, în principal investițiile finanțate prin PNI Anghel Saligny și PNDL pentru a prelua administrarea serviciilor după finalizarea lucrărilor. Preluarea în operare se va realiza după aprobarea Memorandumului depus la Ministerul Dezvoltării, Lucrărilor Publice și Administrației pentru aprobarea deblocării posturilor vacante la data de 31.12.2025, prin raportare la prevederile Ordonanței de urgență a Guvernului nr. 89/2025 pentru modificarea și completarea Legii nr. 227/2015 privind Codul fiscal, reglementarea unor măsuri fiscal-bugetare, precum și pentru modificarea și completarea unor acte normative.

Pentru realizarea obiectivului de asigurare a securității și sănătății angajaților companiei, elaborarea și implementarea unor politici de responsabilitate socială, pentru anul 2026, Compania va continua asigurarea unui cadru organizatoric și a mijloacelor necesare securității și sănătății în muncă, conform legislației în vigoare. De asemenea, va asigura condițiile ca fiecare angajat să primească o instruire eficientă, suficientă și adecvată în domeniul securității și sănătății în muncă, în special sub forma procedurilor și instrucțiunilor de lucru specifice locului de muncă și postului fiecăruia.

V. STRATEGIILE COMPONENTEI DE MANAGEMENT A PLANULUI DE ADMINISTRARE PENTRU ANUL FINANCIAR 2026

Având în vedere strategiile expuse în cadrul componentei de management, conducerea executivă a Companiei de Apă S.A. Buzău a fundamentat proiectul Bugetului de venituri și cheltuieli pentru exercitiul financiar 2026, prin care se propune obținerea performanțelor operationale și financiare, în concordanță cu obiectivele, angajamentele societății, dar cel mai important cu constrângerile legislative aplicabile întreprinderilor publice, derivate din acte normative cu caracter general, aplicabile tuturor întreprinderilor publice, care nu țin cont de cele mai multe ori de particularitățile sectorului de alimentare cu apă și canalizare.

Strategiile de conducere cuprinse în cadrul componentelor de management din Planul de administrare au fost elaborate cu respectarea viziunii, declarației de misiune și a principalelor direcții strategice, având ca scop atingerea obiectivelor și criteriilor de performanță stabilite de către Autoritatea Publică Tutelara și Consiliul de Administrație. Directorul General a structurat în funcție de specificul activității, următoarele strategii:

- Strategii privind aspectele instituționale

- Strategii comerciale si de marketing
- Strategii de produse si servicii
- Strategii de promovare
- Strategii operationale si de intretinere
- Strategii de resurse umane
- Strategii privind sistemele informationale
- Strategii de management financiar.

Directorul Economic a elaborat urmatoarele strategii pe perioada mandatului, in linie cu obiectivele strategice pe termen mediu:

- Strategia de modernizare si dezvoltare a sistemelor de alimentare cu apa, canalizare si epurare a apelor uzate- consolidare si dezvoltare - respectarea contractului de delegare
- Strategia de asigurare a calitatii serviciilor, aplicarea de standarde , acreditare si sistem de control intern managerial integrat, in conditiile unei gestiuni administrative si comerciale eficiente
- Strategia tarifara si fundamentarea preturilor/tarifelor
- Strategia de imbunatatire a performantelor financiare si de control financiar preventiv
- Strategia comerciala, de mentinere in functiune a sistemelor de apa si canalizare si de consolidare a relatiilor cu clienti
- Strategia economico-financiara de evidenta si raportare
- Strategia de fundamentare a bugetului de venituri si cheltuieli si analize economice
- Strategia de investitii - a imprumuturilor pe termen scurt, mediu si lung si accesare de fonduri nerambursabile
- Strategia de comunicare interna si externa
- Strategia de imbunatatire a performantelor.

Strategiile privind aspectele institutionale pentru anul 2026 vizeaza mentinerea si imbunatatirea continua a Sistemului de Management Integrat, in conformitate cu cerintele standardelor de referinta, mentinerea acreditarilor externe in domeniul de activitate, cat si mentinerea acreditarii laboratorului de apa potabila, de apa uzata si metrologic. Strategia planifica reducerea pierderilor in districtele cu valori ridicate, prin investitiile de inlocuire a retelelor de alimentare cu apa fundamentate in cadrul proiectului Bugetului de venituri si cheltuieli, conform strategiei de reducere a pierderilor si sporirea numarului utilizatorilor prin lucrarile de investitii de extindere a infrastructurilor de apa potabila si canalizare.

Cea de-a doua strategie din cadrul aspectelor institutionale programeaza minimizarea impactului asupra activitatii operatorului in contextul preluarii progresive a noi sisteme in operare si armonizarea noilor structuri cu cele existente prin stabilirea unei proceduri cadru de extindere a zonelor de operare, in localitatile membre ale Asociatiei de Dezvoltare Intercomunitara „Buzau 2008”, astfel incat sa fie posibila integrarea cu succes a noile zone de operare in structurile companiei, coroborat cu mentinerea adoptarii unei structuri organizationale care sa permita gestionarea activitatilor operationale la nivel local si a activitatilor majore la nivel regional.

Strategiile comerciale si de marketing stabilesc pentru anul financiar 2026 continuarea si sporirea campaniilor de educare si constientizare privind importanta apei in igiena si sanatatea populatiei, dar si a importantei respectarii legislatiei in domeniu privind principiile de functionare a retelei de canalizare si a procesului de epurare pentru evitarea disfunctionalitatilor sistemului de canalizare. De asemenea, strategiile comerciale vor include campanii de informare si constientizare a membrilor Asociatiei de Dezvoltare Intercomunitara privind posibilitatea si necesitatea realizarii extinderilor si modernizarilor infrastructurilor publice de alimentare cu apa si canalizare finantate prin bugetele locale sau finantari guvernamentale, pentru zonele care nu fac obiectul proiectului regional finantat prin Programul de Dezvoltare Durabila, Planul National de Redresare si Rezilienta sau investitiilor din surse proprii ale Companiei, asigurarea cadrului de indrumarea si chiar transferul de know-how pentru accesarea finantarii, cu impact pozitiv deosebit pentru Companie. Totodata, se va intensifica procesul de comunicare si informare a utilizatorilor pe teme de interes general, precum: aspecte comerciale, stadiul lucrarilor de investitii, promovarea instrumentelor digitale puse la dispozitia utilizatorilor, etc.

Implementarea strategiei de tarificare implica ajustarea pretului si tarifului practicat de Compania de Apa S.A. Buzau in conformitatea cu Strategia de tarificare rezultata din Planul de afaceri pentru perioada 2026-2030, pentru acoperirea costurilor de operare si investitionale actuale si a celor viitoare, dupa punerea in functiune a obiectivelor nou infiintate. Preturile si tarifele la serviciul de alimentare cu apa, respectiv canalizare-epurare pentru anul 2026 au fost aprobate prin Decizia Preşedintelui ANRSC nr. 191 din 19.12.2025 privind modificarea pretului si tarifului pentru serviciile de alimentare cu apa si canalizare pentru intreaga arie de operare.

Tabel nr. 1. Preturi si tarife practicate de Operator incepand cu 01.01.2026

Produs	Preț / tarif fără T.V.A. - lei /m.c. -	Preț / tarif cu T.V.A. - lei /m.c. -
Apă potabilă produsă, transportată și distribuită	9,79	10,87
Canalizare-epurare	6,95	7,71
Epurare	4,14	4,60

Sursa: prelucrare proprie date Operator

Strategiile de produse si servicii vizeaza cresterea calitatii citirii, diversificarea si flexibilitatea modalitatilor de citire, facturare si incasare pentru serviciile furnizate/prestate de operator. Masura se va operationaliza prin continuarea implementarii proiectului de digitalizare a procesului de masurare a consumurilor de apa prin tehnologia LoraWan, si in alte sisteme in care este justificat economic. Pentru minimizarea impactului asupra clientului se vor promova avantajele optarii pentru factura-verde si diversele modalitati de plata a facturilor pe care compania le pune la dispozitia clientilor (cont pe site-ul Companiei, direct debit, plati din aplicatiile dedicate etc.).

Strategiile de promovare includ cresterea notorietatii brand-ului Compania de Apa S.A. Buzau si promovarea unei imagini pozitive si transparente a societatii prin asigurarea liberului acces al cetatenilor la informatii privind investitiile si activitatile de interes public ale companiei. Strategia va promova urmatoarele valori: cresterea nivelului de incredere al clientilor in calitatea serviciilor si produselor oferite si optimizarea procesului de comunicare dintre operator si utilizatori. Totodata, se vor respecta principiile de transparenta decizionala stabilite prin legislatia specifica de guvernanta corporativa.

Strategiile financiare includ viziunea mandatului directorului economic privind evolutia companiei ca o entitate moderna de utilitati publice, orientata catre clienti si comunitate, sustenabila economic, eficienta financiar, a caror caracteristici sa fie transparenta, calitatea, performanta si responsabilitatea in prestarea serviciului public de alimentare cu apa si canalizare. In scopul asigurarii stabilitatii financiare, societatea va continua imbunatatirea strategiei de optimizare a fluxului de numerar pentru asigurarea unui grad de rentabilitate care se genereze resursele financiare necesare rambursarii creditelor contractate de companie si sa permita societatii sa realizeze investitii din surse proprii. Compania isi propune ca si pentru anul 2026 sa isi indeplineasca obligatiile catre bugetul de stat, bugetul asigurarilor sociale de stat si fonduri speciale, precum si alte angajamente ale companiei, prin incadrarea in termenele legale.

Strategia de fundamentare a Bugetului de venituri si cheltuieli prevede elaborarea in timp util si in termen a documentelor strategice pentru planificarea activitatii Companiei. In

acest sens se vor identifica si evalua realist veniturile companiei prin planul de productie si cheltuielile prognozate pentru functionarea serviciilor si investitii. Se vor realiza analize periodice si in dinamica a gradului de executie al bugetului de venituri si cheltuieli si se vor propune rectificari ale Bugetului de venituri si cheltuieli, daca este cazul, ori ajustari aprobate de Consiliul de Administratie, conform Ordonantei Guvernului nr. 26/2013 privind intarirea disciplinei financiare, cu modificare si completarile ulterioare.

Strategia de investitii, a imprumuturilor pe termen scurt, mediu si lung si accesare de fonduri nerambursabile se va axa pe respectarea graficului de implementare a Contractului de finantare pentru accesare de fonduri nerambursabile si a prevederilor si conditionalitatilor contractelor de credit pentru cofinantarea investitiilor. Totodata, Compania va continua eforturile de prospectare si accesare a fondurilor nerambursabile prin programe cu finantari partial sau total nerambursabile pentru extinderea sau modernizarea sistemelor publice de alimentare cu apa si canalizare, ori pentru orice alte beneficii din punct de vedere tehnic sau economic.

Strategiile privind operarea si mentenanta vizeaza actualizarea si dezvoltarea sistemului GIS si gestionarea infrastructurii de apa si apa uzata prin monitorizare si control. Se va continua alimentarea sistemului cu informatii existente, cu investitiile noi realizate, si cu sistemele nou preluate, pentru a realiza o baza de date corecta, unitara care sa permita extragerea de informatii tehnice pentru fundamentarea deciziilor strategice privind operarea sistemelor. In ceea ce priveste problematica pierderilor de apa se va continua procesul de monitorizare si interventie. Se vor crea noi districte de masura, dictate de rationamente tehnice, in sistemele care prezinta valori ridicate ale pierderilor de apa si se vor mentine masurile de monitorizare a debitului minim de noapte si functionarea in regim continuu a echipamentelor de monitorizare, control si detectare pierderi. Astfel, se creaza premiza unor decizii strategice fundamentate privind strategia pierderilor de apa din perspective economice si de protectia a mediului inconjurator.

Strategia de mentenanta a echipamentelor electro-mecanice vizeaza actionarea bi-directionala, in sensul efectuarii unei mentenante preventive, esalonata in timp in functie de data punerii in functiune a echipamentului, reviziile recomandate din manualul de lucru si a duratei de viata normate pentru preintampinarea si eventual evitarea blocajelor tehnologice; si a unei mentenante corective pentru echipamentele care manifesta simptome de erori functionale sau inregistreaza iesiri din uz, toate acestea in directa corelarea cu activitatea de management al activelor, a gradului de uzura, criticitatii in sistem si a analizei pentru inlocuire. Astfel, se va previziona si minimiza riscul de defectare a componentelor

echipamentelor. Strategia de mentenanță se va operaționaliza și realiza prin respectarea anexei Programului activităților planificate.

Strategia de îmbunătățire a sistemului de management al activelor contribuie la stabilirea unei modalități optime de repartizare a fondurilor. Managementul activelor asigură ierarhizarea activelor în funcție de importanța lor în sistem, elaborarea programului de revizii/reparații curente și mentenanță preventivă, monitorizarea costurilor pe fiecare activ și prioritizarea acțiunilor în vederea funcționării activelor în condiții de eficiență. Pentru îmbunătățirea managementului activelor se vor analiza costurile pe durata de viață a fiecărui activ, se va evalua gradul de uzură și a criticității activelor, se vor ierarhiza activele din fiecare sistem în funcție de importanța activului pentru furnizarea serviciilor și se va implementa un modul care să includă procedura de desfășurare a activităților de la programarea lucrărilor până la generarea rapoartelor de verificare și a documentelor.

Strategiile de resurse umane prevăd monitorizarea desfășurării activității, în conformitate cu prevederile Regulamentului de organizare și funcționare și propunerea de măsuri de reorganizare, dacă e cazul. Compania își va concentra eforturile pentru dezvoltarea competențelor angajaților, creșterea eficienței și a nivelului de performanță. Strategia se va aplica prin asigurarea accesului la instruire pentru dezvoltarea competențelor în sectoarele unde există cerințe în acest sens. Se vor instrui toți managerii în vederea dezvoltării capacității de muncă în echipă și se vor organiza acțiuni interdepartamentale bazate pe principiul lucrului în echipă. În 2026 Compania va organiza activitatea în conformitate cu restricțiile legislative privind personalul, astfel încât să asigure funcționarea sistemelor la parametrii optimi.

În ceea ce privește sectorul informațional, compania își propune continuarea implementării unei strategii de digitalizare care se vizează dezvoltarea și actualizarea permanentă a sistemelor de comunicare și a sistemelor IT. Se va dezvolta comunicarea internă electronică și relațiile de colaborare între angajați prin utilizarea unor mijloace electronice moderne și eficiente. Eficientizarea sistemului informatic și dezvoltarea abilităților IT ale angajaților vor avea ca rezultat mărirea productivității angajaților și simplificarea fluxurilor de lucru zilnice. Compartimentul de specialitate are rolul de a promova noile tehnologii informatice în domeniu și integrarea acestora în fluxul de lucru, în scopul de digitalizare a procesele Companiei. Se va continua implementarea digitalizării proceselor în domeniul managementului activelor, achizițiilor publice și integrarea acestora cu platformele informatice actuale. O grijă sporită se va concentra protejarea împotriva amenințărilor cibernetice.

VI. BUGETUL DE VENITURI SI CHELTUIELI 2026

Bugetul de venituri si cheltuieli pe anul financiar 2026 a fost intocmit cu respectarea prevederilor Ordinului M.F.P. nr. 3818/2019 privind aprobarea formatului si structurii bugetului de venituri si cheltuieli, precum si a anexelor de fundamentare a acestuia, a Ordonantei Guvernului nr. 26/2013 privind intarirea disciplinei financiare la nivelul unor operatori economici la care statul sau unitatile administrativ teritoriale sunt actionari unici sau majoritari sau detin direct sau indirect o participatie majoritara, cu modificarile si completarile ulterioare, a Ordonantei de urgenta a Guvernului nr. 109/2011 privind guvernanta corporativa a intreprinderilor publice, cu modificarile si completarile ulterioare, a Ordonantei de urgenta a Guvernului nr. 89/2025 pentru modificarea si completarea Legii nr. 227/2015 privind Codul fiscal, reglementarea unor masuri fiscal-bugetare, precum si pentru modificarea si completarea unor acte normative prin care au fost stabilite obiectivele de politica salariala aplicabile la fundamentarea si elaborarea bugetelor de venituri si cheltuieli pe anul 2026 si in alte acte normative.

Pentru fundamentarea capitolului de venituri s-a tinut cont de volumele de apa potabila si de apa uzata, prognozate a fi facturate in cursul anului 2026, fiind estimate pe baza realizarii din 2025, a extinderilor si a punerilor in functiune a unor noi sisteme si a capacitatilor de furnizare a fiecarui sistem, precum si pe baza Planului de afaceri pentru perioada 2026-2030. Planul de productie a fost construit pe o cantitate de 9.400 mii m.c. de apa potabila facturata si 10.332 mii m.c. de apa uzata preluata la sistemul de canalizare-epurare. Veniturile din alte activitati sunt formate din: servicii conexe apa si canalizare prestate, penalitati incasate pentru decontarea dupa scadenta a facturilor, din lucrari de investitii efectuate in regie proprie, venituri din chirii, decont intern pentru apa folosita in scop tehnologic precum si din subventii pentru investitii. Veniturile au fost estimate cu ajutorul compartimentelor de specialitate, avand ca reper realizari curente si programul de investitii propus, istoricul realizarii precedente, preturile si tarifele actualizate ale serviciilor conexe preconizate a se presta, etc.

Pentru fundamentarea capitolului de cheltuieli de exploatare au fost fundamentate in principal pe baza legislatiei in vigoare, specificul activitatii companiei, preturile/tarifele actuale si indici de crestere oficiali sau estimati si de urmatoarele elemente:

- proponerile pentru fiecare activitate din fiecare punct de lucru si compartiment de specialitate;

- nivelul realizat/prognozat al cheltuielilor din 2025, conform balantei de verificare si executiei bugetului de venituri si cheltuieli la 31 decembrie 2025 si alte informatii economico-financiare, varianta provizorie la ultima data disponibila;

- fundamentarea cheltuielilor cu salariile si bonusurile aferente conform contractului colectiv de munca in vigoare si a legislatiei in domeniu, respectiv articolul XXXIV din Ordonanța de urgență a Guvernului nr. 89/2025 pentru modificarea și completarea Legii nr. 227/2015 privind Codul fiscal, reglementarea unor măsuri fiscal-bugetare, precum și pentru modificarea și completarea unor acte normative;

- strategia aprobata privind modul de calcul al redeventei care tine cont de cerintele propunerilor legislative actuale privind recuperarea investitiilor publice prin includerea in costuri a unei redevente egale cu echivalentul amortizarii bunurilor publice concesionate, dar nu mai mica decat serviciul datoriei. Conform strategiei aprobate, nivelul redeventei in anul 2026 va avea o valoare de 13.770.370 lei pentru serviciul de apa si 14.090.903 lei pentru serviciul de canalizare-epurare;

- inflatia prognozata de 6,5% pe anul 2026;

- cofinantarea si alte cheltuieli necesare ce apar datorita derularii programelor de investitii PDD si alte programe de investitii cu finantare nerambursabila.

Profitul rezultat va fi repartizat prin Hotararea Adunarii Generale a Actionarilor in conformitate cu prevederile Ordonatei de urgenta a Guvernului nr. 198/2005 privind constituirea, alimentarea si utilizarea Fondului I.I.D., prevederile Actului Constitutiv al Companiei si ale Contractului de Delegare a gestiunii serviciilor publice de alimentare cu apa si canalizare care prevad ca pe perioada de delegare nu se repartizeaza dividende actionarilor, acestea se vireaza direct in contul IID al operatorului, ca sursa de rambursare a imprumuturilor de cofinantare a investitiilor si sursa de investitii in sistemele de apa si canalizare.

Tabel nr. 2. Indicatori economico-financiari 2026 –mii lei-

Nr. crt.	Indicator	Propunere 2026
1	Venituri totale	180.600
1.1	din care venituri din exploatare	180.000
1.2	din care venituri financiare	600
2	Cheltuieli totale	168.260
2.1	din care cheltuieli de exploatare	165.560
2.2	din care cheltuieli financiare	2.700
3	Rezultatul brut	12.340

Sursa: Prelucrare proprie date proiect BVC 2026

Bugetul de Venituri si Cheltuieli este intocmit in concordanta cu instructiunile legale privind completarea acestuia, a structurii si a anexelor de fundamentare a acestuia, fiind format din:

Anexa nr. 1 – „Bugetul de Venituri si Cheltuieli pe 2026” – intocmita conform cerintelor din structura acesteia si in corelatie cu indicatorii economico-financiari din anexele de fundamentare nr. 2-5 la ordin, dupa caz;

Anexa nr. 2 – „Detalierea indicatorilor economico-financiari prevazuti in bugetul de venituri si cheltuieli si repartizarea pe trimestre a acestora, pe anul 2026”, completata conform cerintelor din structura acesteia in corelatie cu indicatorii economico-financiari din celelalte anexe, dupa caz;

Anexa nr. 3 – „Gradul de realizare a veniturilor totale”, cu scopul de determinare a gradului de realizare a veniturilor totale in ultimii 2 ani (2024-2025), indicator care sta la baza estimarii veniturilor totale pentru anul 2026;

Anexa nr. 4 – „Programul de investitii, dotari si sursele de finantare”.- cu scopul de estimare a programului de investitii si incadrarea acestuia in sursele de finantare conform prevederilor legale;

Anexa nr. 5 – „Masuri de imbunatatire a rezultatului brut si de reducere a platilor restante”, cu scopul de reflectare a efectelor masurilor concrete de imbunatatire a rezultatului brut si de reducere a platilor restante.

Anexa. A – Planul de productie pe anul 2026;

Anexa. A1 – Planul de productie energie electrica vanduta pe anul 2026;

Anexa. B - Lista inlocuiri si dezvoltari active publice date in concesiune-fond IID,

Anexa. B1 - Lista achizitii in leasing;

Anexa. B2 - Lista investitii-dotari independente din surse proprii;

Anexa. C - Necesarul de reparatii, echipamente si utilaje;

Anexa. D - Lucrari de intretinere si reparatii la constructii;

Anexa. E - Indicatori de performanta ai serviciului;

Anexa. F – Indicatori de performanta manageriali conform Ordin 651/2024.

VII. PROGRAMUL ACTIVITATILOR PLANIFICATE 2026

PROGRAMUL DE PRODUCTIE 2026

Programul de productie este documentul principal care fundamenteaza generarea veniturilor din exploatare si cuprinde grupat, in conformitate cu modul de organizare al Companiei de Apa S.A. Buzau, cantitatile de apa potabila si apa uzata procesate. Fundamentarea productiei fizice a luat in considerare cele 35 de unitati administrativ-

teritoriale pentru serviciul de alimentare cu apa si 15 unitati administrativ-teritoriale pentru serviciul de canalizare. Pretul apei potabile si tariful serviciului de canalizare folosite pentru stabilirea cifrei de afaceri sunt in conformitate cu Decizia Presedintelui ANRSC nr. 191 din 19.12.2025. Conform Programului de productie, pentru anul 2026 a fost prognozata o cantitate de apa captata de 12.368 mii m.c. si o cantitate de apa facturata de 9.400 mii m.c, din care consum propriu 529 mii m.c. Pentru serviciul de canalizare epurare a fost prognozata o cantitate de apa uzata evacuata si epurata de 10.332 mii m.c., din care consum propriu 228 mii m.c. Pentru serviciul de epurare a fost prognozata o cantitate de 70 mii m.c. de apă uzată preluată din alte sisteme în vederea epurării. Pentru serviciile specifice activitatii de canalizare a fost prognozata o cantitate de 885 mii m.c. canalizare agenti economici poluatori grupa I de risc, 22 mii m.c. canalizare agenti economici poluatori grupa II de risc si 276 mii m.c. pentru canal platforma industrială.

PROGRAMUL DE INVESTITII, DOTARI SI SURSE DE FINANTARE 2026

Cheltuielile privind investitiile sunt corelate cu sursele de finantare in functie de natura acestora, fiind mai mici sau egale cu sursa de finantare. Sursele de finantare a investitiilor sunt de 574.975 mii lei pentru cheltuieli totale de investitii de 567.547 mii lei, acoperind integral planul de investitii. Cheltuieli pentru investitii sunt alocate astfel:

1. 473.030 mii lei, din fonduri nerambursabile, respectiv 83%, din totalul cheltuielilor de investitii si sunt pentru dezvoltarea, reabilitarea si inlocuirea bunurilor concesionate in 22 localitati din aria de operare conform contractelor de finantare prin PDD/POIM, PNRR, etc in derulare;
2. 59.971 mii lei, din IID, respectiv 10.6% din total cheltuieli de investitii pentru dezvoltarea, reabilitarea si inlocuirea bunurilor concesionate necuprinse in PDD/POIM si finantate din IID, cu lucrari in curs sau noi in valoare de 25.882 mii lei, un numar de 74 utilaje si echipamente de lucru aferente sistemelor de apa si canalizare concesionate in valoare de 1.273 mii lei, 20.248 mii lei rate si dobanzi la creditele de cofinantare a investitiilor din fonduri nerambursabile si 1.350 mii lei cofinantare proiect canalizare Padina;
3. 6.363 mii lei investitii din surse proprii (amortizarea) din care 4.606 mii lei dotari independente din fonduri proprii pentru un numar de 62 echipamente si utilaje si 1.760 mii lei proiectare/reabilitari constructii sedii sociale, puncte de lucru, laborator analiza apa potabila, etc.
4. 7.255 mii lei achizitionarea in leasing financiar a 10 noi mijloace de transport si lucru-autobasculante, autocuratitoare si autoutilitare necesare activitatii curente.

NECESARUL DE REPARATII 2026

Necesarul de reparatii contine reviziile si reparatiile accidentale si planificate ale retelelor, echipamentelor si utilajelor – RT, RC si RK programate pentru anul 2026 a tuturor sistemelor de alimentare cu apa si canalizare din intreaga arie de operare. Mentinerea in functiune a infrastructurii de alimentare cu apa potabila si canalizare este conditie esentiala pentru furnizarea continua a serviciului de alimentare cu apa si canalizare/epurare.

Pentru anul 2026 a fost prognozata o valoare totala a reviziilor si reparatiilor accidentale si planificate de 4.982 mii lei, avand la baza fundamentarea istoricului anilor precedenti si baza de date a activelor pentru sistemele din fiecare unitate administrativ-teritoriala in care Compania de Apa S.A. Buzau opereaza, separat pe activitatea de apa potabila si canalizare-epurare.

VIII. DURABILITATE, CONSIDERENTE SOCIALE ȘI DE MEDIU ȘI MANAGEMENTUL RISCURILOR CLIMATICE

Pentru anul 2026, Compania de Apă va continua să acorde o importanță prioritară protecției mediului și utilizării sustenabile a resurselor de apă, consolidând măsurile deja implementate și extinzând aria de intervenție. În acest sens, operatorul va intensifica monitorizarea și reducerea pierderilor din rețea, va continua integrarea tehnologiilor ecologice în procesele de tratare și epurare și va dezvolta soluții viabile pentru valorificarea și reutilizarea nămolurilor rezultate, în deplină conformitate cu cerințele de mediu aplicabile.

În plan social, compania își reafirmă angajamentul față de asigurarea unui acces echitabil și nediscriminatoriu la serviciile publice de alimentare cu apă și canalizare, cu o atenție sporită acordată categoriilor vulnerabile. În paralel, vor fi consolidate programele de informare și educare a consumatorilor privind utilizarea responsabilă a resurselor de apă, vor fi dezvoltate mecanismele de dialog și consultare cu utilizatorii, iar transparența în relația cu aceștia va fi întărită prin instrumente și practici adaptate cerințelor actuale.

Schimbările climatice continuă să reprezinte un factor major de risc pentru activitatea operatorului, cu implicații directe asupra disponibilității resurselor și asupra funcționării infrastructurii. În contextul accentuării fenomenelor extreme: secetă, inundații, variații semnificative ale debitelor, precum și al unui cadru de reglementare din ce în ce mai exigent, compania va continua să investească în modernizarea infrastructurii și în implementarea de soluții de adaptare climatică, în vederea creșterii rezilienței și asigurării continuității serviciilor.

Totodată, anul 2026 va marca valorificarea oportunităților generate de tranziția către un model operațional sustenabil. Compania va urmări în mod activ accesarea și utilizarea

eficiență a fondurilor europene și naționale pentru proiecte de eficiență energetică și reducere a amprenteii de carbon. De asemenea, procesul de digitalizare și automatizare va fi aprofundat, cu scopul optimizării costurilor operaționale, creșterii performanței și îmbunătățirii calității serviciilor furnizate.

Președintele Consiliului de Administrație,

Hinta Petruș





**Compania
de Apă
Buzău**

Ne pasă de apă

COMPANIA DE APA S.A. BUZĂU • Adresa Strada Spiru Haret nr. 6, Buzău
Nr. Reg. Com. J2007001610102 • C.U.I. RO 22987937
Capital Social 4.613.700 Lei • Call Center 0238.938
Secretariat: Tel/Fax 0238.720356/ 0238.445786
office@cabuzau.ro • call.center@cabuzau.ro • www.cabuzau.ro

CERTIFIED
ISO 9001:2015
ISO 14001:2015
ISO 45001:2018



NR.: 15.872/25.03.2026

NR.C.A: 23/25.03.2026

PROGRAMUL ACTIVITĂȚILOR PLANIFICATE

2026

Programul de investiții, dotări și sursele de finanțare 2026

0	1	INDICATORI	Data		An precedent 2025		An		
			finalizarii		Aprobat	Realizat	2026	2027	2028
			3	4	5	6	7	8	9
I		SURSE DE FINANȚARE A INVESTIȚIILOR, din care:	1		616,470	577,059	574,975	121,029	57,506
	1	Surse proprii, din care:	2		11,088	3,918	20,586	11,200	10,312
		a) - amortizare (2026= 4554+8777 ani precedenti)	3		4,235	3,918	13,331	10,115	10,177
		b) -leasing B1	4		6,853	0	7,255	1,085	135
	2	Alocatii de la buget	5		0	0	0	0	0
	3	Credite bancare, din care:	6		28,670	24,448	20,928	2,854	0
		a)-interne	7		0	0	0	0	0
		b) -externe	8		0	0	0	0	0
		Cofinantare 6% POIM 2014-2020; 2021-2027	9		28,670	24,448	20,928	2,854	0
	4	Alte surse- IID-conf OUG 198/2005-	10		46,390	37,197	60,431	46,310	47,194
	5	INVESTITII CU FINANTARE NERAMBURSABILA	11		530,322	511,496	473,030	60,665	0
5.1.		PDD(POIM) - Finantare 2021-2027 ; 2014-2020 TOTAL -din care :	12		477,920	473,214	417,661	60,665	0
5.1.1		Srijin pentru pregatirea aplicatiei de finantare si a documentatiilor de atribuire pentru proiectul regional de dezvoltare a infrastructurii de apa si apa uzata din judetul Buzau in perioada 2014 - 2020, COD SMIS 2014+ 102541	13		0	0	0	3,711	0
5.1.2		Proiectului regional de dezvoltare a infrastructurii de apa si apa uzata din judetul Buzau, in perioada 2014-2020 cod SMIS 2014+ 133649	14		477,920	473,214	417,661	56,954	0
5.	2	PNRR- Sprijinirea conectarii populatiei cu venituri mici la retelele de alimentare cu apa si canalizare existente, in judetul Buzau -finantat de -Administratia Fondului de Mediu -PNNR	15		5,273	147	5,183	0	0
5.	3	PNRR- Extinderea sistemului de canalizare apa uzata menajera din orasul Pogoanele in localitatea Padina	16		47,129	38,135	50,186	0	0
II		CHELTUIELI PENTRU INVESTIȚII, din care:	17		615,364	570,281	567,547	114,969	22,633
	1	SURSE PROPRII- din care:	18		9,982	2,459	13,618	4,800	5,790
	1,1	Investitii in curs pentru bunurile publice concesionate:	19		0	0	0	0	0
	1,2	Alte bunuri proprii	20		3,129	2,459	6,363	3,715	5,655
	1	Amenajare sediu cladire existenta corp C5 Rm. Sarat	21	2025	94	1	885	0	0
	2	Reabilitare PT 41 - LAP	22	2025	950	909	0	0	0
	3	Amenajare PT41 2025	23	2025	412	412	0	0	0
	4	Proiectare executie bransament gaze PT41 2025	24	2025	40	35	5	0	0
	5	Proiectare executie alimentare cu energie electrica PT41 2025	25	2025	65	0	65	0	0
	6	Anexa sociala C Op Nchoiu 2025	26	2026	190	0	750	0	0
	7	Magazie dotari STAU Pogoanele	27		0	0	55	0	0
	10	Dotari independente- Anexa B2 2025	28	2025	1,378	1,102	4,603	3,715	5,655
	1,3	Achizitii in leasing- Anexa B1	29	2025	6,853	0	7,255	1,085	135
	2	Alocatii de la buget	30		0	0	0	0	0
	3	Investitii din Credite bancare BERD 2 din care:	31		28,670	24,448	20,928	2,854	0
		Cofinantare POIM-PDD(6% surse proprii)	32		28,670	24,448	20,928	2,854	0
	4	Alte surse IID -Investitii efectuate la bunurile publice concesionate, din care:	33		46,390	31,778	59,971	46,650	16,843

4.1	a) investitii in curs- pentru bunurile luate in concesiune de natura domeniului public al statului sau al unității administrativ teritoriale:	34		20,263	7,844	26,042	22,432	0
ZM	ZONA METROPOLITANA	35						
	BUZAU	36						
	STUDIU FEZABILITATE - Modernizare retea de alimentare cu energie electrica fronturi de captare apa Buzau. Si interconectare PT5 cu PT8 -Sursa Sud si Zahar	37	2025	150	0	200	2,800	0
	Retea canalizare str. Gradinilor cu racorduri Dn 200 lungime 250ml	38	2025	445	434	0	0	0
	Extindere retea canalizare str. General Ion Dumitrache (Aleea Gradinilor) cu racorduri Dn 200 lungime 600 ml	39	2027	2	1	300	350	0
	Extindere RDAB General Ion Dumitrache (Aleea Gradinilor) (retea apa) (L-600/De-110/Nr. br.-5/Fara Asfalt)	40	2026	2	1	235	0	0
	Extindere RDAB Sos. Centura (Nordului) apa (L-720/De-110/Nr. br.-15/Fara Asfalt)	41	2026	2	0	360	0	0
	Extindere RCR Sos. Centura (Nordului) canal (L-720/De-250/Nr. br.-15/Fara Asfalt)	42	2027	2	1	300	340	0
	Extindere RDAB, str. Fundatura Grausorului (L-100/De63/5br./asfalt)	43	2026	2	1	125	0	0
	Extindere RDAB, str. Salcamilor (L-200/De63/ 20br./FA)	44	2026	2	0	485	0	0
	Extindere RCR, str. Plevnei (De63, L-150m, 10br, asfalt)	45	2027	15	6	342	0	0
	Inlocuire retea de transport apa, B-dul N. Balcescu, Buzau (De 315, L-750 m)	46	2025	750	597	2	0	0
	Inlocuire RTA str Vulcan (intre Patriei si 1 Dec. 1918) L=250m/PEHD De200/asfalt	47	2026	15	4	388	0	0
	Reabilitare retea canalizare Str. Vlad Vintila L = 300ml racorduri 30/asfalt/DN1000	48	2027	15	1	1,100	0	0
	Inlocuire RDAB str. D. Filipescu L=400/brans. 6/asfalt PEHD De200	49	2026	15	4	575	0	0
	Extindere RDAB si RCR str. Morilor L=100 m/brans. 6/asfalt PEHD De110/PVC Dn250	50	2026	10	0	265	0	0
	Inlocuire membrane osmoza STAP Zahar si STAP Est, Buzau	51	2025	0	0	0	300	0
	Lucrari de proiectare si executie instalatii electrice MT + JT Sursa Zahar	52	2027	850	834	0	0	0
	Extindere RDAB si RCR Tarla 32 (str. Dorin Pavel, Aleea Petuniilor, Aleea Branduselor) L=1400 m si nr. ut. 132	53	2027	60	52	2,670	2,435	0
	Studiu de Fezabilitate - Instalatie de cogenerare de inalta eficienta la STAU Buzau	54	2025	150	105	0	0	0
	Reabilitare bransamente casnici - 50 buc	55	2025	0	0	0	0	0
	Modernizare camera electrica STAU Buzau.- MCC3	56	2025	900	886	0	0	0
	Bazin de retentie STAU Buzau 6000 mc-proiectare si executie	57	2025	150	0	100	0	0
	STAU BUZAU	58						
	Marire capacitate stocare biogaz	59	2027	0	0	0	500	0
	Solutie de management surse alternative energie la STAU Buzau si control injectare en. el. in SEN	60	2025	250	0	250	0	0
	VERNESTI	61						
	Retea distributie apa si bransamente loc. Candesti str. 2, 3, 4 (str. Sarbilor, Zootehniei si Fermei) Ø 63mm 1500ml fara refacere asfalt	62	2025	620	134	485	0	0
	Retea distributie apa si bransamente str. 11 (Brou Slt. Romeo Neculai). De 63 mm . 200 ml Candesti	63	2025	150	149	0	0	0
	Rctea distributie apa si bransamente str. 26 (str. Coastei) , De 63 mm . 1200 ml, Candesti	64	2025	319	3	215	0	0
	Retea distributie apa si bransamente str. 8 (str. Valea Mandei), De 63 mm 1000 ml, Niscov	65	2025	8	9	0	0	0

	Retea distributie apa si bransamente str. 9 (str. Scolii), De 50 mm , 420 ml. Niscov	66	2025	8	1	0	0	0
	Retea distributie apa si bransamente str. 18 (str. Pictorului), De 63 mm , 900 ml si instalatie de pompare, Niscov	67	2025	8	2	0	0	0
	Retea distributie apa si bransamente loc. Vernesti str. 36 (str. Campului) Ø63 mm 400 ml	68	2025	125	122	0	0	0
	Retea distributie apa si bransamente loc. Vernesti str. 1 (str. Brasovului - DN10), Ø110 mm 4650 ml fara refacere asfalt	69	2025	1,520	5	1,228	0	0
	Retea distributie apa si bransamente loc. Vernesti str. 21 (str. Sasenilor) , Ø 110mm 2400ml fara refacere asfalt	70	2024	0	5	0	0	0
	Retea distributie apa si bransamente loc. Vernesti str. 31 (str. Vinului) Ø 110mm 2500ml fara refacere asfalt	71	2025	700	285	350	0	0
	Retea distributie apa si bransamente loc. Vernesti str. 23 (str. Sturza) Ø 63mm 1300ml fara refacere asfalt	72	2024	0	2	0	0	0
	Inlocuire RDAB str. Gradinilor str. 12 - Candesti (L-300/De-63/Nr. br.-20/Asfalt)	73	2025	170	125	0	0	0
	Inlocuire RDAB str. Nucilor - Niscov (L-340/De-63/Nr. br.-20/Asfalt)	74	2025	15	4	0	0	0
	Inlocuire RDAB str. Principala - Niscov (L-600/De-63/Nr. br.-20/Asfalt)	75	2025	290	154	0	0	0
	Interconectare Niscov - Sasenii Noi (L-1500/De-63/Nr. br.-15/Asfalt)	76	2025	525	522	0	0	0
	Interconectare Niscov - Carlomanesti (L-600/De-63/Nr. br.-/Asfalt)	77	2025	180	158	0	0	0
	Inlocuire RDAB str. Panificatiei - Vernesti (L-600/De-63/Nr. br.-7/Asfalt)	78	2025	120	0	120	0	0
	Redimensionare cond. alimentare Vernesti (L-1500/De-140/Nr. br.-50/Asfalt)	79	2027	25	24	10	515	0
	Inlocuire RDAB str. Brasovului, Vernesti (De 63, L - 300m, 20br. fara asfalt)	80	2026	10	0	85	0	0
	Inlocuire RDAB str. Barierei, Vernesti (De 110, L - 300m, De 40. L- 80m 20br asfalt), Aviz CFR	81	2026	10	0	190	0	0
	Inlocuire RDAB str. Principala, Niscov (De 63, L - 300m, 20br. fara asfalt)	82	2026	10	0	95	0	0
	Inlocuire RDAB str. Caminului, Vernesti (De 63, L - 300m, 20br, asfalt)	83	2026	10	0	185	0	0
	Inlocuire RDAB str. Campului, Vernesti (De 63, L - 300m, 30br, fara asfalt)	84	2026	10	0	90	0	0
BS	SECTOR BUZAU SUD	85						
	Alimentare cu apa a localitatilor Clondiru, Baltareti si Sarata-UAT Ulmeni , Sahateni si Vintileanca- UAT Sahateni si Amaru si Dulbanu - UAT Amaru, jud. Buzau	86	2027	150	2	250	4,565	0
	Conducta de transport tronson nod 1 nod 1a (GA Clondiru)	87	2025	279	11	300	0	0
	Sistem injectie hipoclorit cu controller	88	2025	46	0	0	0	0
	MEREI	89						
	Extindere RDAB str. Izvor, Monteoru (L-300/De-63/Nr. br.-5/Fara Asfalt)	90	2025	63	3	73	0	0
	Reabilitare camin vane (inclusiv inst. hidraulica) Bazine Prag	91	2024	20	0	0	0	0
	Inlocuire RDAB Dealul Viei, str.Toamnei, lungime 150 m, De.50. bransamente 3, fara asfalt	92	2026	2	1	43	0	0
	Inlocuire RDAB Dealul Viei, str. Gutuiului, lungime 150 m, De.50, bransamente 5, fara asfalt	93	2026	2	1	38	0	0
	Inlocuire RDAB Dealul Viei, str. Nucului, lungime 200 m, De.50 bransamente 10, fara asfalt	94	2026	2	2	56	0	0
	Inlocuire RDAB Dealul Viei, str. Parului, lungime 150 m, De.50 bransamente 4, fara asfalt	95	2026	2	1	36	0	0

Inlocuire RDAB Dealul Vici, str.Zorilor, lungime 200 m, De.50, bransamente 10, fara asfalt	96	2026	4	3	59	0	0
Extindere RDAB, Aleea Nucilor, sat Merei, lungime 500m, De.110, bransamente 5, fara asfalt	97	2026	6	0	127	0	0
Extindere RDAB, sat Ograzile, str. Aleea Gradinilor (L-250/PE De 50/Nr. br.-5/FA)	98	2026	5	3	59	0	0
Executie foraje explorare/exploatare la Nenciulesti, (echipare completa) si interconectare la retelele existente.	99	2025	120	140	0	0	0
Extindere RDAB str. Aleea Crinilor sat Ograzile L=200m/PEHD De50/5 ut/FA	100	2026	5	0	5	47	0
Inlocuire RDAB str. La Cruce sat Monteoru L=240m/PEHD De63/15 ut/FA	101	2026	8	0	5	62	0
Inlocuire RDAB str. Aleea Nucului sat Monteoru L=300m/PEHD De63/15 ut/ FA	102	2026	8	0	5	75	0
Inlocuire RDAB str. Ciuhoiu sat Monteoru L=150m/PEHD De63/0 ut/ cu Asfalt (scoatere din dom. Privat)	103	2026	12	0	15	153	0
Inlocuire RDAB str. Castanului sat Izvorul Dulce L=250m/PEHD De50/3 ut/ FA	104	2026	5	0	62	0	0
ZORESTI	105						
Extindere RDA str. Episcopiei, Zoresti, PEHD De50 Pn10 /L=300m/Nr.b. - 1 (pentru scoatere din functiune retea prin proprietati private)	106	2026	2	4	53	0	0
Inlocuire RDAB str. Principala (Colonel - Jipa), lungime 300 m, De. 40. bransamente 11, fara asfalt	107	2026	2	4	57	0	0
Inlocuire RDAB str. Ciresi (Releu Digi), lungime 300 m, De.40, bransamente 12, fara asfalt	108	2026	2	4	45	0	0
Inlocuire RDAB Dj 205 partea stanga de la nr.147 - la nr.158, retea apa De.63, lungime 300 m , nr bransamente 35, fara asfalt	109	2026	5	4	78	0	0
Inlocuire RDAB Dj 205 partea stanga de la nr.187 la nr.223, retea apa De.110, lungime 880 m , nr bransamente 16, fara asfalt	110	2026	15	14	205	0	0
POGOANELE	111						
Executie foraje explorare/exploatare la Pogoanele, (echipare completa) si interconectare la retelele existente.	112	2026	50	0	200	0	0
Lucrari de reabilitare SPAU-ri (5 buc)	113	2025	75	70	0	0	0
PIETROASELE	114						
Extindere RDAB str. Unirii, Saranga (L-570/De-63/Nr. br.-5/Fara Asfalt)	115	2026	25	0	15	0	0
Inlocuire RDAB Str. Enachesti De 63/L130/8br (Scoaterea coloanei de distributie din proprietati private OL 100 cu grad de uzura ridicat cu teava)	116	2025	38	27	0	0	0
Inlocuire RDAB OL 89 cu PEHD De 40 , L-120 m, Str. Buorului , PL Pietroasele , 10 utilizatori	117	2025	38	31	0	0	0
Infiintare Statie ridicare presiune (hidrofor) F2 Pietroasele - (rezervor, cabina supraterana, grup pompare, alimentare cu energie electrica instalatie hidraulica)	118	2025	50	2	197	0	0
NAENI	119						
Scoaterea coloanei de distributie OL cu un grad mare de uzura din proprietati private Fundatura Morii .Teava Pe Dn 40.150 ml. Fara asfalt.4 abonati	120	2025	50	35	0	0	0
Infiintare G.A. Fantanele- retea alimentare cu energie electrica, pompa submersibila pentru izvorul l. instalatie de clorinare cu hipoclorit, amenajare cladire existenta, bazin stocare.	121	2025	198	147	0	0	0
Inlocuire RDAB str. Gales (L-300/De-50/Nr. br.-7/fara Asfalt)	122	2025	40	0	45	0	0
Inlocuire RDAB sat Varf (Troita dreapta) L=320 ml/PEHD De50/16 ut./asfalt	123	2027	3	0	5	200	0

	Inlocuire RDAB sat Varf (Tranformator spre capat) L=250 ml/PEHD De50/12 ut./asfalt	124	2027	3	0	5	150	0
	Extindere RDAB sat Proasca Str. Principala L=150m/PEHD De50/4 ut. FA	125	2027	3	0	5	35	0
	FLORICA	126						
	Conducta de evacuare apa uzata STAU Florica, De 110, L-1500m plus pompa cu tocat	127	2025	350	31	455	0	0
	Proiectare si Executie Bransamente apa si racorduri canalizare, 60 ut.	128	2025	150	186	0	0	0
	Executie foraje explorare/exploatare la Florica, (echipare completa) si interconectare la retelele existente.	129	2026	50	0	200	0	0
	ULMENI	130						
	Inlocuire RDAB str. Chioveni, Ulmeni (L-300/De-63/Nr. br. 27/fara asfalt)	131	2025	85	88	0	0	0
	Inlocuire RDAB str. Bisericii PEHD De 63, L-667m , 60 utilizatori, stanga 40 utilizatori cu raketare, dreapta 20 utilizatori fara raketare .	132	2027	15	9	10	271	0
	Inlocuire RDAB Str. Primar Iordache, PEHD De 63 , L-275m, total 25 utilizatori, stanga 14 utilizatori fara raketare, dreapta 11 utilizatori cu raketare .	133	2025	87	6	142	0	0
	Proiectare/Executie Bransamente apa si conectare retea secundara la retea principala distributie apa sat Sarata, UAT Ulmeni. 150 bransamente	134	2027	100	0	0	0	0
	Proiectare/Executie Bransamente apa si conectare retea secundara la retea principala distributie apa sat Clondiru, UAT Ulmeni 200 bransamente	135	2027	30	0	0	0	0
	Proiectare/Executie Bransamente apa si conectare retea secundara la retea principala distributie apa sat Baltareti, UAT Ulmeni. 290 bransamente	136	2027	50	0	0	0	0
	Inlocuire RDAB sat Valcele L=1000 ml/PEHD De140/60 ut./asfalt	137	2027	20	0	35	600	0
	Inlocuire RDAB sat Ulmeni L=600 ml/PEHD De110/60 ut./asfalt	138	2027	10	0	25	400	0
	MOVILA BANULUI	139						
	Extindere RCR sat Movila Banului (str. Cactusului, str. Nufurilor, str. Azaleelor, str. Iasomieii) L=350 m/PVC Dn250/12 ut./FA	140	2025	30	2	380	50	0
VB	SECTOR VALEA BUZAULUI	141						
	NEHOIU	142						
	Extindere RDAB, (Dc63, L-200m, 11br, asfalt), sat Muscelusa	143	2025	16	18	0	0	0
	Inlocuire retea aductiune Nehoiu (De315 Pn10, L-600m, asfalt). Coltu Pietrei tronson camin J165 - camin J166	144	2025	136	14	672	0	0
	Interconectare sisteme Viperesti - Ciuta - Magura (SF+PT+CS)	145	2025	25	0	30	0	0
	Interconectare Nehoiu - Patarlagele(SF+PT+CS)	146	2025	25	0	30	0	0
	Proiectare executie CEF 200 kWp STAU Paltineni	147	2026	50	0	550	0	0
	Extindere RDAB str. Mircea Eliade (cu statie de ridicare presiune) L=850 m/16 ut	148	2026	30	2	510	0	0
	Extindere RDAB str. Albinari/Mestecenilor (cu statie de ridicare presiune si extindere retea pe DJ103P) 20 ut./ cu asfaltare partial	149	2026	135	0	55	613	0
	Extindere RDAB str. Sg. Emil Zaharia (cu statie de ridicare presiune) L=380 m/6 ut/FA	150	2025	170	1	210	0	0
	PATARLAGELE	151						
	Reabilitare decantor suspensional STAP Patarlagele	152	2027	0	0	50	450	0
	Reabilitare a unor functionalitati ale instalatiilor de automatizare din camera electrica MCC - STAU Patarlagele	153	2025	50	0	50	0	0
	Extindere RDAB str. Florilor sat Maruntisu, , L=300m, De 63. 6 ut. cu asfaltare	154	2025	15	0	20	145	0

	Extindere RDAB str. Florilor sat Draganoi, L=900m, De 63, 8 ut. necesita Statie de ridicare presiune	155	2025	30	0	30	310	0
	CHIOJDU	156						
	Studiu de solutie si proiectare extinderea retelei de distributie in satul Plescioara, Dc 67, 3800 ml, cu statie de pompare	157	2025	1,100	0	919	0	0
	Extinderea retelei de canalizare, Basca Chiojdului PVC SN 8 Dn 250, 1200m, 40 utilizatori (Proiectare)	158	2025	35	0	55	0	0
	Repozitionare retea canalizare DJ 102L, PVC SN8 DN 250, 150m	159	2026	0	0	120	0	0
	Infintare conducta de refulare STAU Lera - STAU Chiojdu	160	2027	50	0	200	1,320	0
	COZIENI	161						
	Extindere retea de apa in satele Trestia - Ciocanesti, Dc 212, PEHD Dc63 Pn10, traversare rau, 2200 ml, 30 utilizatori, fara asfalt	162	2025	350	371	0	0	0
	Executie foraje explorare/exploatare si echipare completa (cabina, electro: om: a. instalatie hidraulica)	163	2025	220	0	220	0	0
	MAGURA	164						
	Extindere retea Inel DN 10 - Str. Soseaua Noua (L-500, De-63, 0-abonati, fara asfalt)	165	2025	66	58	0	0	0
RS	SECTOR RAMNICU SARAT	166						
	RM. SARAT	167						
	Inlocuire retea transport OL Dn400 si retea distributie OL Dn200 si bransamente str. Principe Ferdinand. 385 ml Cu asfalt.	168	2027	30	15	680	0	0
	Inlocuire retea distributie si bransamente str. Gheorghita (Lucescu, arterial). 160 ml, 16 bransamente. Cu asfalt.	169	2027	20	15	285	0	0
	Inlocuire retea distributie si bransamente Fdt. Garoafei. 130 ml, 12 bransamente. Cu asfalt.	170	2027	10	0	180	0	0
	RDAB CT 807, PEHD Dc 180mm, 50m, PEHD De 110m, 560m, PEHD Dc 63, 260m, 61 bransamente (scari bloc) PEHD de 40mm 500m (inlocuire) cu asfalt	171	2025	502	445	0	0	0
	RDAB CT 201, PEHD De 180, 200m, PEHD De 110mm, 510m, 23 bransamente (scari bloc), PEHD De 40, 200m (Inlocuire) cu asfalt	172	2026	25	4	741	0	0
	Extindere retea de apa si de canalizare in Bariera Focsani (PEHD De110 Pn10 - 650 ml, PVC Dn250 SN8 - 530 ml) fara asfalt	173	2027	50	0	35	850	0
	Inlocuire RDAB str. Plantatiei (L-660/De-110/Nr. br.-26/Fara Asfalt)	174	2026	2	0	231	0	0
	Inlocuire RDAB str. Luncii (L-660/De-110/Nr. br.-26/Fara Asfalt)	175	2026	2	0	0	400	0
	Inlocuire RDAB str. Viitorului (L-110/De-63/Nr. br.-12/Asfalt)	176	2025	2	0	0	0	0
	Inlocuire RDAB str. Zoita (L-110/De-63/Nr. br.-7/Asfalt)	177	2026	2	1	0	86	0
	Inlocuire RDAB str. Jirlau (L-220/De-63/Nr. br.-22/Asfalt)	178	2026	2	1	0	168	0
	Inlocuire RDAB str. Calnaului (L-220/De-63/Nr. br.-33/Asfalt)	179	2026	2	1	0	165	0
	Inlocuire RDAB str. Rublei (L-360/De-110/Nr. br.-26/Asfalt)	180	2026	2	1	0	252	0
	Inlocuire RDAB str. Barasti (L-100/De-63/Nr. br.-4/Asfalt)	181	2026	2	1	0	67	0
	Inlocuire RDAB str. Amara (L-140/De-63/Nr. br.-18/Asfalt)	182	2026	0	0	0	154	0
	Inlocuire RDAB str. Penes Curcanul (L-180/De-63/Nr. br.-17/Asfalt)	183	2026	0	0	0	110	0
	Inlocuire RDAB str. Drogului (L-110/De-63/Nr. br.-12/Asfalt)	184	2026	0	0	0	66	0
	Inlocuire RDAB str. Fundatura Prunului (L-50/De-110/Nr. br.-7/Asfalt)	185	2026	0	0	0	51	0

	Reabilitare nod hidraulic Castel apa mun. Rm. Sarat	186	2025	200	35	60	0	0
	Inlocuire RBAB De280/De110 str. Focsani	187	2026	500	2	550	0	0
	Inlocuire Retea distributie apa si bransamente str. Domiresti-R Sarat; De 110/75 mm , 550 ml -fara asfalt si Extindere retea canalizare DN250, 150 ml, cu 10 racorduri- fara asfalt	188	2024	392	387	0	0	0
	Extindere retea apa Aleea Industriilor De160, 100 m, cu conectare in conducta existenta PEHD De160 (scoaterea retelei existente din proprietati private)	189	2025	170	50	0	0	0
	Inlocuire RDAB (azb) str. Alecu Bagdat PEHD, De.63, 300 ml, 6 bransamente.	190	2026	5	0	15	310	0
	Inlocuire RDAB (azb) str. Ion Mihalache 950 ml, PEHD De.160, 60 bransamente.	191	2027	25	14	0	557	0
	Inlocuire RDAB (azb) str. Lalelelor 140 ml, PEHD De.110, 10 bransamente.	192	2026	7	7	0	160	0
	Modernizare SPAU SP4 BF	193	2026	50	0	700		0
	Infiintare Statie ridicare presiune (hidrofor) pentru cart. I Mai si cart. Bariera Focsani - (cabina supraterana, grup pompare, alimentare cu energie electrica, instalatie hidraulica)	194	2025	80	1	80	0	0
	Inlocuire RDAB str. Bisoca L=180 ml/PEHD De125/ si L=290m/PEHD De110 total 66 ut./asfalt	195	2027	30	0	30	520	0
	Inlocuire RDAB str. Fdt. Bisoca L=60 ml/PEHD De50/6 ut./asfalt	196	2025	10	0	20	65	0
	VALEA RIMNICULUI	197						
	Extindere RDAB Str. Izvoarelor L=400/PEHD De63/15 ut/asfalt	198	2025	15	0	260	0	0
	Extindere retea apa sat Rubla Str. Crizantemelor, De 63, 100m, 10 bransamente existente, cu asfaltare.	199	2025	15	0	15	135	0
	Extindere retea apa sat Rubla Str. Orhideei, De 63, 150m, 9 bransamente existente, cu asfaltare.	200	2025	20	0	20	160	0
	Extindere retea apa sat Rubla Str. Iasomieii, De 40, 200m, 7 bransamente existente, cu asfaltare.	201	2025	20	0	20	140	0
	Extindere retea apa sat Rubla Str. Biserica Veche, De 63, 200m, 17 bransamente existente, cu asfaltare.	202	2025	20	0	20	160	0
	Extindere retea apa sat Rubla Str. Biserica Veche, De 63/De 40, 250m. 15 bransamente existente, FA	203	2025	20	0	20	70	0
	Reabilitare bransamente casnici - 80 buc	204	2026	150	0	285	215	0
	GREBANU	205						
	Extindere RDAB sat Homesti PEHD De 40, L=150m/ 5 ut, fara asfaltare.	206	2026	2	0	52	0	0
	Extindere RDAB sat Homesti, Fdt. Padurii, PEHD De 32, L=100 m, 3 ut, fara asfaltare.	207	2026	2	0	37	0	0
	Extindere RDAB sat Homesti, Fdt. Frasinului, PEHD De 40, L=150 m, 5 ut, fara asfaltare.	208	2026	2	0	48	0	0
	MURGESTI	209						
	Executie foraje explorare/exploatare la Murgesti, (echipare completa) si interconectare la facilitatile existente.	210	2025	180	0	25	0	0
	Inlocuire RDAB sat Valea Ratei, PEHD De 40, L=200 m, 4 ut, cu asfaltare.	211	2026	5	1	50	0	0
	PUIESTI	212						
	Extindere RDAB sat Puiesti de Jos (str. 2, str. 22, str. 23, str. 24, str. 25, str. 35, str. 36, str. 37, str. 39) L=1750 m./PEHD De 40/ 21 ut./FA - zone cu canalizarea din PDD-CL4	213	2027	34	0	0	0	0
VS	SECTOR VALEA SLANICULUI	214				0		
	Cresterea capacitatii de inmagazinare STAP Sarulesti (rezervor sup rateran 200 mc)	215	2025	335	20	0	340	0
	Cresterea capacitatii de inmagazinare PL Vintila Voda (rezervor suprateran 200 mc la Sirbesti)	216	2025	340	20	475	0	0

	Cresterea capacitatii de inmagazinare PL Beceni (rezervor su rateran 200 mc la Jieni)	217	2025	150	1	380	0	0
	Tomografie electrica rezervor nou Jieni	218	2026	15	0	15	0	0
	Interconectare surse de apa Lopatari - STAP Jghiab- (SF+PT+CS)	219	2025	50	0	0	0	0
	Studiu de fezabilitate pentru captare din lacul Mocearu si alimentare cu apa GA Chiliile	220	2025	50	7	0	0	0
	Captare provizorie din Lac Meledic	221	2026	40	1	25	0	0
	VINTILA VODA	222						
	Inlocuire RDAB sat. Podul, PEHD De 32 Pn10, L=450 ml, 5 ab	223	2026	30	5	209	0	0
	CERNATESTI	224						
	Inlocuire RDAB str. Fundatura Pacii (L-120/De-40/Nr. br.-5/Asfalt)	225	2025	48	4	35	0	0
	Inlocuire RDAB str. Labirintului (L-120/De-40/Nr. br.-2/Fara Asfalt)	226	2024	0	0	4	0	0
	Inlocuire RDAB str. Magnoliei (L-240/De-63/Nr. br.-11/Fara Asfalt)	227	2024	0	0	7	0	0
	Inlocuire RDAB str. Primarului (L-300/De-40/Nr. br.-12/Asfalt)	228	2024	0	0	8	0	0
	Inlocuire RDAB str. Sanitarului (L-60/De-63/Nr. br.-12/Fara Asfalt)	229	2024	0	0	3	0	0
	Inlocuire RDAB str. Scolii (L-120/De-25/Nr. br.-2/Fara Asfalt)	230	2024	0	0	4	0	0
	Inlocuire RDAB Str.Trandafirului, De 63, L - 310m, 15 ab	231	2025	125	75	0	0	0
	Inlocuire RDAB Str. Florilor, De 63, L-515m, 23 ab	232	2025	185	119	0	0	0
	Inlocuire RDAB str. Centrala, De 90, L-500m, 16 ab.	233	2025	135	101	0	0	0
	SAPOCA	234					0	
	Inlocuire RDAB str. Dr. Mihai Ovidiu - Matesti (L-50/De-40/Nr. br.-5/Fara Asfalt)	235	2026	0	0	25	0	0
	Inlocuire RDAB str. Inv. Gr. Mocanu - Matesti (L-150/De-40/Nr. br.-7/Asfalt)	236	2026	0	0	73	0	0
	Inlocuire RDAB str. Preot Mosteanu (L-160/De-63/Nr. br.-16/Fara Asfalt)	237	2026	0	0	56	0	0
	Inlocuire RDAB str. Principala 11bis, 11 - 2 bis (L-70/De-25/Nr. br.-2/Asfalt)	238	2026	0	0	37	0	0
	Inlocuire RDAB str. Salcamilor -Matesti (L-100/De-63/Nr. br.-2/Fara Asfalt)	239	2026	0	0	29	0	0
	Alimentare cu apa STAP Sapoca din surse suplimentare	240	2025	1,650	0	1,632	0	0
	Extindere Retea transport Cernatesti (PEHD De 140/L=600 ml STAP Sapoca in DJ 203 k-statie autobuz), fa	241	2025	180	81	210	0	0
	Inlocuire RDAB str. Fantani, De 32 mm=100 ml, 3 ab	242	2026	5	0	60	0	0
	BECENI	243						
	Extindere RDAB Izvorul Dulce (Satul Vechi L-1400 ml/De-40/Nr. br.-16/ fara asfalt)	244	2025	5	0	0	0	0
	Inlocuire RDAB str. Hotarului, De 40, L-200 ml, 15 ab	245	2026	10	4	100	0	0
	UAT MANZALESTI	246						
	Inlocuire RDAB , static Repompare Grunj, Pod Poiana Valcului (repozitionare retea-Parau Jghiab) De63Pn10/L2000/10ab	247	2027	25	0	35	545	0
	UAT Valea Salciei	248						0
	Executie foraje explorare/exploatare la Valea Salciei, (echipare completa) si interconectare la facilitatile existente.	249	2025	120	0	200	0	0
ZJ	ZONA JUDETEANA	250						
	Executie foraje explorare/exploatare la Padina, Murgesti, Valea Salciei, Patarlagele, Naeni, Coziceni si echipare completa (cabina, electro, pompa, instalatie hidraulica)	251	2025	100	169	0	0	0

	Monitorizare clor liber rezidual Ulmeni, Florica, Valea Ratei, Batoeu, Murgesti + centre nou reluate	252	2025	100	95	0	0	0
	Implementare GIS pentru retele de apa si canalizare	253	2025	320	235	0	0	0
	Bransamente apa si racorduri canal noi utilizatori (toata aria de operare)	254	2027	200	0	200	0	0
4.2	b) investitii noi-pentru bunurile luate in concesiune de natura domeniului public al statului sau al unității administrativ teritoriale:	255		710	0	11,058	5,119	580
ZM	BUZAU	256						
	Inlocuire conducta aductiune front Lipia (fonta Dn500 partial 800 m)	257	2026	0	0	1,850	0	0
	Lucrari de inlocuire medii filtrante la 7 statii de hidrofor	258	2026	0	0	280	0	0
	Proiectare Extindere RDAB si RCC in Tarlaua 33 Buzau	259	2026	0	0	150	0	0
	Proiectare redimensionare si extindere RCR Calea Eroilor	260	2026	0	0	80	0	0
	STAU BUZAU	261					0	
	Proiectare (SF, PTh) canal tehnic pentru trasee conducte tehnologice si cabluri STAU Buzau	262	2026	0	0	180	0	0
	VERNESTI	263					0	
	Inlocuire RDAB str. Troitei, Niscov, Vernesti (L=570m, PEHD De63)	264	2027	0	0	20	455	0
	Inlocuire RDAB str. Principala, Niscov, Vernesti (DJ100H) (L=1200m. PEHD De110/63)	265	2026	0	0	870	0	0
	Inlocuire RDAB str. prof. Pascu, Niscov, Vernesti (L=470m, PEHD De63)	266	2027	0	0	20	355	0
	Inlocuire RDAB str. Bisericii, Niscov, Vernesti (L=220m, PEHD De63)	267	2026	0	0	160	0	0
	Inlocuire RDAB str. Combinatului, Vernesti (L=310m, PEHD De63)	268	2026	0	0	220	0	0
	Inlocuire RDAB str. Distilariei, Vernesti, Vernesti (L=860m, PEHD De110 L=820m. PEHD De63)	269	2026	0	0	1,160	0	0
	Inlocuire RDAB str. Dr. Ion Vasile, Sasenii Noi, Vernesti (L=450m. PEHD De63)	270	2027	0	0	20	270	0
	Inlocuire RDAB str. Zambilelor, Sasenii Noi, Vernesti (L=700m. PEHD De63)	271	2027	0	0	20	160	0
	Inlocuire RDAB str. Barajului, Candesti, Vernesti (L=600m, PEHD De63) - Aviz CFR	272	2027	0	0	40	400	0
	Inlocuire RDAB str. Satul Nou, Candesti, Vernesti (L=580m, PEHD De63)	273	2027	0	0	20	160	0
	Inlocuire RDAB str. Urzicilor, Candesti, Vernesti (L=200m, PEHD De63)	274	2027	0	0	12	53	0
	Inlocuire RDAB str. Coloniei, Candesti, Vernesti (L=400m, PEHD De63)	275	2027	0	0	20	350	0
	Inlocuire RDAB str. Erou Romeo Necula, Candesti, Vernesti (L=320m, PEHD De63)	276	2027	0	0	15	70	0
BS	SECTOR BUZAU SUD	277						
	MEREI	278						
	Interconectare sistem alimentare cu apa Dobrilesti - Nenciulesti (necesita statie de repompare a apei, alimentare la energie electrica), Meri (L=900m, PEHD De50)	279	2026	0	0	270	0	0
	Inlocuire RDAB, str. Corneliu Burada, Nenciulesti, Meri (L=500m. De50)	280	2026	0	0	276	0	0
	PIETROASELE	281						
	Inlocuire RDAB str. Narciselor, sat Saranga, Pietroasele (L=300m. PEHD De110)	282	2027	0	0	15	92	0
	POGOANELE	283						
	Inlocuire RDAB str. Aurel Vlaicu, Pogoanele (L=1650m, PEHD De110)	284	2027	0	0	50	1,240	0
	Inlocuire RDAB str. Padureni, Pogoanele (L=1520m, PEHD De110)	285	2026	0	0	535	0	0

	Modernizare instalatie hidraulica STAP Pogoanele si intarirea obiecte in SCADA	286	2026	0	0	470	0	0
	Lucrari de reabilitare instalatii hidraulice SPAU-uri	287	2026	0	0	51	0	0
	PADINA	288						
	Sectorizare retea distributie apa PL Padina cu vane ingropate si camine de vane (20 camine carosabile, 40 vane)	289	2027	0	0	120	160	0
	Proiectare Modernizare STAP Padina - cladire pentru rezervoare de reactie, rezervor de reactie 60 mc, suflanta oxidare automatizare.	290	2026	0	0	100	0	0
	FLORICA	291						
	Extindere RDAB si RCR pentru 25 utilizatori str. Bujorilor si str. Ghiocilor (cu SPAU)	292	2027	0	0	15	560	0
	Bransamente si racorduri pentru 40 ut.	293	2026	0	0	150	0	0
	ULMENI	294						
	Inlocuit RDAB str. Principala (zona Politie), Ulmeni (L=220m, PEHD De110)	295	2027	0	0	13	83	0
	MOVILA BANULUI	296						
	Construire camera vane pentru SPAU 5	297	2026	0	0	55	0	0
	Lucrari de extindere STAU Movila Banului (construire bazin stocare namol si zona decantare)	298	2026	0	0	80	0	0
RS	SECTOR RM. SARAT	299						
	RM. SARAT	300						
	Infiintare statii de tratare (filtrare) in 3 CT-uri	301	2028	0	0	25	25	380
	VALEA RIMNICULUI	302						
	Modernizare instalatie hidraulica filtre Veolia STAP Valea Ramnicului si intarirea obiecte in SCADA	303	2026	0	0	150	0	0
	PATARLAGELE	304						
	Inlocuire RCR la 6 blocuri str. N. Balcescu (DN10), Patarlagele	305	2026	0	0	110	0	0
	Inlocuire retea de transport De200 Pn20 si retea de distributie De125 Pn16 tronson CV5-CV8, str. Lunga, sat Crang. Patarlagele	306	2026	0	0	1,650	0	0
	Lucrari de modernizare completa a sistemului de automatizare si control local (PLC/PAC/HMI) si a sistemului SCADA existent - STAU Patarlagele	307	2026	0	0	470	0	0
	CALVINI	308						
	Reabilitare sisteme de alimentare cu apa in localitatile Olari si Frasinet Dc55, Dc150	309	2026	0	0	40	0	0
VS	SECTOR VALEA SLANICULUI	310						
	Studiu de fezabilitate pentru identificare sursa de alimentare cu apa a zona Slanic Superior	311	2026	0	0	150	0	0
	VINTILA VODA	312						
	Infiintare statie de pompare pentru alimentare UAT Sarulesti (rezervor suprateran, instalatie de ridicare presiune, alimentare cu energie electrica)	313	2026	0	0	210	0	0
	SAPOCA	314						
	Inlocuire RDAB str. Campului Sapoca (L=150m, De40)	315	2027	0	0	12	35	0
	CERNATESTI	316						
	Inlocuire RDAB str. Fdt. Coasta Morii, Cernatesti (L=100m, De40)	317	2026	0	0	31	0	0
	Inlocuire RDAB str. Fdt. Bisericii, Cernatesti (L=100m, De40)	318	2026	0	0	36	0	0
	BECENI	319						
	Inlocuire RDAB str. Islazului, Gura Dimienii, Beceni (L=300m, De40)	320	2027	0	0	15	68	0
	Inlocuire RDAB str. Molidului, Gura Dimienii, Beceni (L=350m, De63)	321	2027	0	0	18	260	0
	Inlocuire RDAB str. Nucului, Valea Parului, Beceni (L=200m, De40)	322	2027	0	0	12	45	0

	Inlocuire RDAB str. Pacii, Valea Parului, Beceni (L=350m, De40)	323	2027	0	0	17	78	0
ZJ	ZONA JUDETEANA	324						
	Executie foraje explorare/exploatare la Beceni, Merei, Padina si echipare completa (cabina, electropompa, instalatie hidraulica)	325	2028	0	0	40	200	200
	SERVICII CONEXE PROIECTARE INVESTITII	326						
	Servicii de ridicari topografice	327	2026	100	0	150	0	0
	Servicii de asistenta tehnica (dirigentie de santier)	328	2026	80	0	95	0	0
	Servicii RTE	329	2026	65	0	65	0	0
	Studii geotehnice	330	2026	180	0	125	0	0
	Servicii de proiectare specializata (ANAR, ANIF, CFR, DRDP)	331	2026	110	0	150	0	0
	Verificari proiecte	332	2026	95	0	50	0	0
	Urmarirea comportarii in timp a cladirilor	333	2026	80	0	100	0	0
4.3	Dotari -Lista inlocuiri si dezvoltari active publice date in concesiune IID- Anexa B	334	2026	2,574	1,984	1,273	2,227	38
4.4	Rambursări de rate aferente creditelor externe pentru investitii cofinantare-, BERD;BEI	335		22,013	21,084	20,248	16,872	16,225
	BERD I 2015-2026	336	2026	5,648	5,603	2,733	0	0
	BERD II 2024-2034	337	2034	14,216	13,285	15,417	14,844	14,250
	BEI 2010-2028	338	2028	2,149	2,196	2,098	2,028	1,975
4.5	Studiu solutii infiintare retea canalizare si statie de epurare (Extindere sistem de canalizare oras Pogoanele (Caldarasti) in loc. Padina, inclusiv Dirigentie santier si Supervizare)	339	2026	830	866	1,350	0	0
5	CHELTUIELI CU FINANTARE NERAMBURSABILA	340	2027	530,322	511,596	473,030	60,665	0
5.1	POIM-PDD - Finantare 2014-2020-2027; -din care :	341	2027	477,920	473,214	417,661	60,665	0
5.1.1	POIM-PDD-INVESTITII -2014-2020-2027 Cheltuieli eligibile din fonduri europene (prestari servicii de catre terti)	342	2027	477,920	473,214	417,661	56,954	0
5.1.2	Sprijin pentru pregatirea aplicatiei de finantare si a documentatiilor de atribuire pentru proiectul regional de dezvoltare a infrastructurii de apa si apa uzata din judetul Buzau in perioada 2014 - 2020, COD SMIS 2014+102541	343	2027	0	0	0	3,711	0
5.2.	PNRR- Sprijinirea conectarii populatiei cu venituri mici la retelele de alimentare cu apa si canalizare existente, in judetul Buzau -finantat de -Administratia Fondului de Mediu -PNRR	344	2026	5,273	147	5,183	0	0
5.3.	PNRR- Extinderea sistemului de canalizare apa uzata menajera din orasul Pogoanele in localitatea Padina	345	2026	47,129	38,235	50,186	0	0

Director General,
Ine. Savulescu Simona

Inginer ser, Ing. Margarit Constantin

Manager Tehnic, Ing. Isopencu Razvan

Director Economic,
Ec. Vasii Dragomir

COMPANIA DE APA SA BUZAU

Sector planificare si urmarire productie

Inginer sef,

Ing. Marghrit Constantin

Nr. Din2026

PROGRAM DE PRODUCTIE PRESTATII - AN 2026

esalonat pe trimestre

ANEXA A

	TOTAL AN 2026		TRIM I		TRIM II		TRIM III		TRIM IV		Pierderi %
	Cantitate	valoare	Cantitate	valoare	Cantitate	valoare	Cantitate	valoare	Cantitate	valoare	
	mc	lei	mc	lei	mc	lei	mc	lei	mc	lei	
ACTIVITATEA											
ZONA METROPOLITANA											
Punct de lucru BUZAU											
1. APA POTABILA											
1.1 Apa captata	5,914,634		1,312,561		1,491,098		1,557,195		1,555,780		18.000
1.1.1 Apa distribuita	4,850,000	47,415,200	1,076,300	10,520,480	1,222,700	11,253,658	1,276,900	12,484,120	1,274,100	12,456,942	
- populatie	3,556,800	36,821,072	809,200	7,922,068	895,400	8,765,966	922,200	9,028,338	930,900	9,106,700	
- agenti economici	1,123,200	10,996,128	224,800	2,200,792	284,800	2,788,192	311,800	3,052,622	301,800	2,954,622	
- consum propriu	170,000	1,598,000	4,300	397,620	4,250	395,500	4,200	405,260	4,200	397,620	
1.2 Diverse servicii conexe APA		600,000		140,000		150,000		150,000		160,000	
2. CANALIZARE EPURARE											
2.1 Apa evacuatata si epurata	7,644,200	52,880,642	1,534,700	10,604,668	1,929,700	13,349,918	2,082,400	14,411,183	2,097,400	14,514,873	
- populatie	3,820,700	26,553,865	795,000	5,525,250	950,000	6,602,300	1,030,000	7,158,500	1,045,700	7,267,915	
- agenti economici	3,584,700	24,899,765	680,000	4,726,000	920,000	6,394,000	992,700	6,899,265	990,000	6,880,500	
- consum propriu	170,000	1,135,900	47,000	280,140	47,000	280,140	47,000	280,140	44,000	253,480	
- transport si epurare ape uzate pre luate din alie											
Sisteme de canalizare	70,800	293,112	17,700	73,278	17,700	73,278	17,700	73,278	17,700	73,278	
2.2 Diverse servicii conexe CANAL		1,250,000		300,000		300,000		300,000		350,000	
3. CANALIZ. AG. EC. POLUATORI GR. I RISC	870,000	565,500	217,500	141,375	217,500	141,375	217,500	141,375	217,500	141,375	
4. CANALIZ. AG. EC. POLUATORI GR. II RISC	21,800	17,496	5,400	4,374	5,400	4,374	5,400	4,374	5,400	4,374	
5. CANAL. PT. PLATAFORMA IND. SUD BUZAU	276,000	587,880	69,000	146,970	69,000	146,970	69,000	146,970	69,000	146,970	
1. TOTAL PUNCT DE LUCRU BUZAU		103,316,718		24,857,867		26,046,295		27,638,022		27,774,334	
PUNCT DE LUCRU LIPSA											
1. APA POTABILA											

1.1.1	APA captata	55,000	0	5,000	76,754	7,000	17,000	16,353	15,338	15,070	129,718	15,338	127,955	20,000
	- APA distribuata	45,000	430,760	7,840	76,754	9,840	9,840	96,334	15,250	13,070	129,718	15,338	127,955	
	- populatie	45,000	420,970	6,000	76,754	9,840	9,840	95,984	13,000	12,800	129,718	15,338	125,912	
	- agenti economici	1,000	9,990	1,840	0	260	260	1,350	250	270	2,000	770	7,000	
	- consum propriu	0	0	0	0	0	0	0	0	0	0	0	0	
1.1.2	DIVERSE servicii conexe APA	0	0	0	0	0	0	0	0	0	0	0	0	
1.1	TOTAL PUNCT DE LUCRU LIMPA		430,760		76,754			96,334			129,718		127,955	
PUNCT DE LUCRU COSTESTI														
1. APA POTABILA														
	APA captata	115,095	0	27,738	185,117	28,929	28,929	38,095	37,095	23,343	311,174	37,095	189,973	16,000
1.1	APA distribuata	95,000	927,250	19,100	185,117	24,500	24,500	735,986	37,000	19,500	311,174	19,500	189,973	
	- populatie	59,400	587,526	10,800	105,737	15,300	15,300	449,787	21,000	11,700	211,464	11,700	114,543	
	- agenti economici	15,600	157,724	3,500	34,765	4,100	4,100	40,139	5,000	3,000	48,950	3,000	29,370	
	- consum propriu	20,000	182,000	5,800	45,120	7,500	7,500	46,060	5,000	5,000	50,760	5,000	45,060	
1.2	DIVERSE servicii conexe APA	0	0	0	0	0	0	0	0	0	0	0	0	
1.1	TOTAL PUNCT DE LUCRU COSTESTI		927,250		185,117			735,986			311,174		189,973	
PUNCT DE LUCRU VERNESTI														
1. APA POTABILA														
	APA captata	509,836	0	83,574	498,907	118,033	118,033	163,267	163,267	142,967	986,731	163,267	853,587	39,000
1.1	APA distribuata	311,000	3,043,910	50,980	498,907	72,000	72,000	704,885	100,810	87,710	986,731	100,810	853,587	
	- populatie	296,000	2,878,260	47,500	465,025	68,000	68,000	663,720	95,000	83,500	930,050	95,000	817,465	
	- agenti economici	15,000	146,850	3,000	29,370	3,500	3,500	34,265	5,300	3,200	51,287	3,200	51,287	
	- consum propriu	2,000	18,800	480	4,512	500	500	4,700	510	510	4,794	510	3,794	
1.2	DIVERSE servicii conexe APA	0	0	0	0	0	0	0	0	0	0	0	0	
1.1	TOTAL PUNCT DE LUCRU VERNESTI		3,043,910		498,907			704,885			986,731		853,587	
TOTAL ZONA METROPOLITANA														
1. APA POTABILA														
	APA captata	6,592,565	0	1,428,673	4,989,907	1,650,359	1,650,359	0	1,777,115	1,736,419	0	1,736,419	0	19,611
1.1	APA distribuata	5,500,000	51,817,120	1,154,220	4,989,907	1,328,840	1,328,840	12,980,663	1,422,960	1,293,980	15,911,743	1,293,980	15,628,457	
	- populatie	3,920,700	38,701,828	875,100	8,567,229	988,500	988,500	9,675,957	1,051,800	1,038,000	10,297,122	1,038,000	10,162,020	
	- agenti economici	1,154,800	11,305,292	231,540	2,266,777	292,640	292,640	2,864,946	322,350	308,770	3,155,807	308,770	3,017,963	
	- consum propriu	197,000	1,804,800	47,580	447,252	47,900	47,900	450,260	48,810	47,710	458,814	47,710	448,474	
1.2	DIVERSE servicii conexe APA	0	0	0	0	0	0	0	0	0	0	0	0	
1.1	TOTAL PUNCT DE LUCRU VERNESTI		51,817,120		4,989,907			12,980,663			986,731		853,587	
TOTAL ZONA METROPOLITANA														
2. CANALIZARE EPURARE														
	APA evacuata si epurata	7,644,700	57,880,842	1,534,700	10,604,668	1,929,700	1,929,700	13,349,918	2,082,400	2,097,400	14,411,183	2,097,400	14,514,873	
	- populatie	3,820,700	26,555,865	795,000	5,525,250	950,000	950,000	6,602,500	1,030,000	1,045,700	7,158,500	1,045,700	7,257,915	
	- agenti economici	3,582,700	29,899,765	680,000	4,726,000	920,000	920,000	6,794,000	992,700	990,000	6,899,265	990,000	6,880,500	
	- consum propriu	170,000	1,133,900	42,000	280,140	42,000	42,000	280,140	42,000	44,000	280,140	44,000	293,480	
	sisteme de canalizare	70,800	293,112	17,700	73,278	17,700	17,700	73,278	17,700	17,700	73,278	17,700	73,278	
2.2	DIVERSE servicii conexe CANAL	0	1,250,000	0	300,000	0	0	300,000	0	0	300,000	0	330,000	

2. CANALIZARE EPURARE												
2.1. Apa evacuată și epurată												
- populație	62,800	455,788	15,680	107,779	0	15,680	108,808	15,780	109,503	0	15,880	110,198
- agenți economici	53,700	373,215	13,400	91,740	0	13,400	95,130	13,500	93,825	0	13,600	94,520
- consum propriu	6,700	46,565	1,680	11,537	0	1,680	11,676	1,680	11,676	0	1,680	11,676
2.2. Diverse servicii conexe CANAL	2,400	16,008	600	3,007	0	600	4,007	600	4,007	0	600	4,007
	0	0	0	0	0	0	0	0	0	0	0	0
	0	0	0	0	0	0	0	0	0	0	0	0
1. TOTAL PUNCT DE TUCRU PIETROASELE												
		1,471,578		281,496		311,416		410,199				468,467
PUNCT DE TUCRU POGOANEELE												
1. APA POTABILA												
1.1. APA POTABILA												
1.1.1. Apa distribuita	361,230	74,968	88,645	101,290		101,290		78,500	759,780		96,287	22,500
- populație	280,000	2,706,100	58,700	580,024		58,700	665,798	78,500	759,780		74,700	722,538
- agenți economici	166,300	1,628,077	51,600	309,364		40,000	391,600	48,500	474,815		46,200	452,298
- consum propriu	23,700	232,023	6,000	39,160		6,200	60,698	7,500	73,425		6,000	58,740
1.1.2. Diverse servicii conexe APA	90,000	846,000	22,500	211,500		22,500	211,500	22,500	211,500		22,500	211,500
	0	0	0	0		0	0	0	0		0	0
2. CANALIZARE EPURARE												
2.1. Apa evacuată și epurată												
- populație	116,500	802,955	27,500	189,445		30,000	206,820	33,500	231,165		25,500	175,545
- agenți economici	71,000	493,450	17,000	118,150		19,000	132,050	21,000	149,425		13,500	93,825
- consum propriu	21,500	149,425	4,500	31,275		5,000	34,750	6,000	41,700		6,000	41,700
2.2. Diverse servicii conexe CANAL	29,000	160,080	6,000	40,020		6,000	40,020	6,000	40,020		6,000	40,020
1. TOTAL PUNCT DE TUCRU POGOANEELE												
		3,509,055		749,469		870,618		990,885				898,083
PUNCT DE TUCRU UCIUMENT												
1. APA POTABILA												
1.1. APA POTABILA												
1.1.1. Apa distribuita	48,276	0	9,855	16,103		17,379	87,719	11,675	114,152		9,938	70,391
- populație	35,000	342,065	7,145	69,803		8,975	87,719	11,675	114,152		7,205	70,391
- agenți economici	31,500	308,385	6,400	62,656		8,200	80,778	10,200	102,795		6,200	62,656
- consum propriu	2,000	19,580	370	3,622		400	3,916	800	7,832		430	4,210
1.1.2. Diverse servicii conexe APA	1,500	14,100	375	3,525		375	3,525	375	3,525		375	3,525
	0	0	0	0		0	0	0	0		0	0
1. TOTAL PUNCT DE TUCRU UCIUMENT												
		342,065		69,803		87,719		114,152				70,391
PUNCT DE TUCRU SARATENI												
1. APA POTABILA												
1.1. APA POTABILA												
1.1.1. Apa distribuita	48,101	0	8,552	14,139		14,139	87,523	11,170	109,249		11,140	108,967
- populație	38,000	371,630	6,740	65,891		8,950	87,523	11,170	109,249		11,140	108,967
- agenți economici	26,400	258,456	4,600	45,034		6,100	59,719	7,900	77,341		7,800	76,362
- consum propriu	10,600	103,774	1,900	18,601		2,600	25,454	3,000	29,370		3,100	30,349
1.1.2. Diverse servicii conexe APA	1,000	9,400	240	2,256		250	2,350	270	2,538		240	2,256

TOTAL Punct de lucru SARATANI		37,630	65,891	87,523	109,249	108,967
Punct de lucru PADINA						
1. APA POTABILA						
1.1 Apa calduta						
	109,212	4,729	25,388	37,000	25,296	15,000
1.1.1 Apa distribuita						
- populatie	93,000	19,150	21,750	31,850	306,433	206,701
- agentii economici	6,000	14,500	14,300	23,300	228,107	136,081
- consum propriu	10,000	2,900	3,700	4,400	43,076	25,370
1.1.2 Diverse servicii conexe APA	15,000	3,750	3,750	3,750	15,230	35,750
	0	0	0	0	0	0
2. CANALIZARE EPURARE						
2.1 Apa evacuatata si epurata						
- populatie	91,700	22,800	22,800	23,100	159,705	159,010
- agentii economici	70,000	17,400	17,400	17,700	123,015	121,825
- consum propriu	9,700	7,400	7,400	7,400	16,880	7,375
2.1.2 Diverse servicii conexe CANAL	12,000	3,000	3,000	3,000	20,010	20,010
	0	0	0	0	0	0
TOTAL Punct de lucru PADINA						
	1,538,575	345,636	369,090	466,138	359,711	
Punct de lucru NAIENT						
1. APA POTABILA						
1.1 Apa calduta						
	35,294	6,397	9,191	10,985	8,721	32,000
1.1.1 Apa distribuita						
- populatie	28,000	4,350	6,250	7,470	75,026	57,961
- agentii economici	21,840	3,740	3,700	5,900	67,551	52,866
- consum propriu	1,160	270	300	300	2,937	2,839
1.1.2 Diverse servicii conexe APA	1,000	9,400	250	270	2,538	7,256
	234,570	42,493	61,090	73,026	57,961	
TOTAL Punct de lucru NAIENT						
	234,570	42,493	61,090	73,026	57,961	
Punct de lucru MOVILA BANUCOI						
1. APA POTABILA						
1.1 Apa calduta						
	34,884	5,733	9,244	11,744	8,051	14,000
1.1.1 Apa distribuita						
- populatie	30,000	4,940	7,950	9,670	94,564	72,728
- agentii economici	26,100	5,400	6,800	8,600	84,194	61,577
- consum propriu	2,900	300	900	800	7,832	8,811
1.1.2 Diverse servicii conexe APA	1,000	240	250	270	2,538	7,256
	0	0	0	0	0	0
2. CANALIZARE EPURARE						
2.1 Apa evacuatata si epurata						
- populatie	23,700	5,840	5,940	5,950	41,216	41,416
- agentii economici	22,100	5,450	5,550	5,550	38,573	38,573
- consum propriu	600	150	150	150	1,043	1,043
2.1.2 Diverse servicii conexe CANAL	1,000	240	240	250	1,601	1,801
	0	0	0	0	0	0

- agenti economici	112,840	1,104,704	18,245	178,819	28,650	280,484	37,800	370,062	26,145	275,540
- Consum propriu	117,100	1,100,740	29,720	274,668	29,260	275,044	29,370	276,078	29,250	274,950
1.2 Diverse servicii conexe APA	0	0	0	0	0	0	0	0	0	0
2 CANALIZARE EPURARE	0	0	0	0	0	0	0	0	0	0
2.1 APA evacuata si epurata	500,400	3,466,272	116,225	804,899	125,335	868,214	132,950	921,399	125,850	871,760
- populatie	371,500	2,581,325	88,950	618,203	94,750	638,513	98,350	683,533	89,450	621,678
- agenti economici	87,800	610,210	17,045	118,463	20,355	141,467	26,350	169,233	26,050	187,048
- Consum propriu	41,100	274,137	10,230	68,234	10,230	68,234	10,230	68,634	10,350	69,035
2.2 Diverse servicii conexe CANAL	0	0	0	0	0	0	0	0	0	0
TOTAL GENERAL SECTOR BUZAU SUD	0	12,766,137	0	2,514,635	0	3,078,251	0	3,844,693	0	3,226,358
SECTOR RIVI. SARAT										
Punct de lucru RIVI. SARAT										
1. APA POTABILA										
1.1 APA distribuita	1,984,177	12,222,290	264,350	2,584,184	297,450	2,908,233	330,250	3,229,245	357,950	3,500,528
- populatie	1,201,560	9,973,144	216,000	7,114,640	242,200	7,377,138	265,700	7,601,203	289,700	7,836,163
- agenti economici	197,400	1,932,546	38,000	377,894	45,500	443,445	54,800	536,492	58,300	572,715
- Consum propriu	39,000	366,600	5,750	31,650	5,750	31,650	5,750	31,650	5,750	31,650
1.2 Diverse servicii conexe APA	0	120,000	0	27,000	0	30,000	0	30,000	0	33,000
2 CANALIZARE EPURARE	0	0	0	0	0	0	0	0	0	0
2.1 APA evacuata si epurata	1,522,400	10,578,664	295,800	2,055,406	362,800	2,520,956	389,800	2,708,606	474,000	3,299,796
- populatie	995,000	6,915,250	225,000	1,563,750	241,000	1,674,950	248,000	1,723,600	261,000	1,952,950
- agenti economici	520,200	3,615,390	65,000	475,550	120,000	844,000	140,000	975,000	191,200	1,326,840
- Consum propriu	7,200	48,024	1,800	12,006	1,800	12,006	1,800	12,006	1,800	12,006
2.2 Diverse servicii conexe CANAL	0	150,000	0	37,500	0	37,500	0	37,500	0	37,500
3. CANALIZ. AG. EC. POLUATORI GR. RISC	15,000	97,500	5,750	2,438	3,750	2,438	3,750	2,438	3,750	2,438
4. CANALIZ. AG. EC. POLUATORI GR. I RISC	540	437	135	109	135	109	135	109	135	109
5. CANAL. PUZUAT-INDUSTRIAL	0	0	0	0	0	0	0	0	0	0
TOTAL Punct de lucru RIVI. SARAT	0	23,081,141	0	4,706,537	0	5,495,236	0	6,007,998	0	6,867,371
PUNCT DE LUCRU VALEA RAVINICULUI										
1. APA POTABILA										
1.1 APA distribuita	227,273	1,712,588	40,065	301,846	57,468	433,052	52,850	513,310	61,623	464,360
- populatie	163,200	1,578,148	27,500	269,225	40,700	338,453	49,000	479,710	44,000	430,760
- agenti economici	120,000	117,480	2,900	28,391	5,100	30,349	3,000	29,370	3,000	29,370
- Consum propriu	1,800	16,920	450	4,250	450	4,250	450	4,250	450	4,250
1.2 Diverse servicii conexe APA	0	0	0	0	0	0	0	0	0	0
2 CANALIZARE EPURARE										
2.1 APA evacuata si epurata	465,000	3,233,017	7,650	53,126	12,150	84,401	13,250	92,406	13,450	93,436
- populatie	357,000	2,753,315	6,500	45,725	10,800	75,060	11,600	80,520	10,800	75,060

- agenti economici	8,500	59,075	7,130	14,395	7,100	14,395	7,200	15,250
- consum propriu	1,200	8,004	300	2,001	300	2,001	300	2,101
2.2 Diverse servicii conexe canal		0		0		0		0
TOTAL PUNCT DE TUCRU PUTESTI		2,020,329		543,579		600,455		466,048
PUNCT DE TUCRU MORGESTI								
1. APA POTABILA								
APA captata	29,638	0	5,420		8,420		5,420	31,000
1.1 APA distribuita	17,000	166,235	3,050	29,813	3,710	56,774	4,430	43,315
- populatie	16,140	158,011	2,840	27,204	3,500	54,874	4,200	41,118
- agenti economici	360	3,524	90	881	90	881	90	881
- consum propriu	500	4,700	120	1,128	120	1,128	140	1,315
2.2 Diverse servicii conexe APA		0		0		0		0
TOTAL PUNCT DE TUCRU MORGESTI		166,235		29,813		56,774		43,315
TOTAL SECTOR RM. SARAT								
1. APA POTABILA								
APA captata	2,648,743	0	541,323	0	641,322	0	728,811	0
1.1 APA distribuita	1,762,000	11,231,143	358,575	3,505,752	428,255	4,187,911	488,855	4,780,978
- populatie	1,417,000	13,872,430	286,400	2,803,856	344,100	3,249,159	394,900	3,866,071
- agenti economici	295,700	2,904,693	60,130	588,673	74,090	725,341	81,880	801,214
- consum propriu	48,300	454,020	12,065	113,223	12,065	113,911	12,095	113,693
2.2 Diverse servicii conexe APA	0	120,000	0	27,000	0	30,000	0	33,000
2. CANALIZARE EPURARE								
2.1 APA evacuatata si reparata	1,656,150	11,307,653	323,985	2,251,049	396,985	2,758,399	425,685	2,957,864
- populatie	1,111,700	7,726,315	249,500	1,734,025	271,300	1,885,535	279,700	1,943,915
- agenti economici	535,200	3,719,640	74,175	501,616	123,375	857,456	143,675	998,541
- consum propriu	9,250	61,698	2,310	15,408	2,310	15,408	2,320	15,474
2.2 Diverse servicii conexe canal	0	150,000	0	37,500	0	37,500	0	37,500
3. CANALIZ. AG. EC. POLUATORI GR. II RISL	15,000	9,750	3,750	2,438	3,750	2,438	3,750	2,438
4. CANALIZ. AG. EC. POLUATORI GR. II RISL	540	437	135	109	135	109	135	109
5. CANAL PLUVIAL-INDUSTRIAL	0	0	0	0	0	0	0	0
TOTAL SECTOR RM. SARAT	0	29,018,983	0	5,823,848	0	7,016,357	0	8,369,890
SECTOR VALEA BUZATOI								
PUNCT DE TUCRU PATRUCAGELE								
1. APA POTABILA								
APA captata	311,688	0	62,357	7,818	89,221	89,221	89,052	88,052
1.1 APA distribuita	240,000	2,323,080	48,700	465,326	55,300	584,835	68,700	657,132
- populatie	153,500	1,315,680	28,700	275,078	34,500	355,217	46,500	455,255

TOTAL PUNCT DE UCURU SIRTU	0	825,773	180,096	707,613	720,329	722,191
PUNCT DE UCURU CISTEAU						
1. APA POTABILA						
Apa captata	113,939	0	19,879	26,474	37,353	30,305
1.1 Apa distribuata	94,000	919,792	160,439	21,900	301,415	294,833
- populatie	85,700	839,003	137,018	19,900	280,773	274,191
- agentie economice	7,100	69,509	18,601	1,600	17,622	17,622
- consum drobru	1,200	1,280	300	300	2,820	2,820
1.2 Diverse servicii conexe APA	0	0	0	0	0	0
2. CANTAZARE EPURARE						
2.1 Apa evacuatata si epurata	50,300	349,417	51,041	10,100	100,038	128,186
- populatie	41,750	290,163	41,700	8,000	85,400	109,863
- agentie economice	7,950	57,253	6,240	1,950	15,638	17,723
- consum drobru	600	4,002	1,100	150	1,701	1,701
2.2 Diverse servicii conexe CANAL	0	0	0	0	0	0
TOTAL PUNCT DE UCURU CISTEAU	1,269,209		211,880	283,458	401,453	372,819
PUNCT DE UCURU CHILOJDU						
1. APA POTABILA						
Apa captata	64,773	0	14,318	14,034	19,170	19,250
1.1 Apa distribuata	57,000	557,640	106,030	17,350	120,809	165,940
- populatie	50,800	497,332	93,005	11,300	110,627	150,000
- agentie economice	5,200	50,308	11,769	800	7,852	1,700
- consum drobru	1,000	9,000	2,266	250	2,358	2,250
1.2 Diverse servicii conexe APA	0	0	0	0	0	0
2. CANTAZARE EPURARE						
2.1 Apa evacuatata si epurata	42,050	292,178	53,915	9,560	77,545	135,710
- populatie	35,800	248,810	45,175	8,000	64,835	120,000
- agentie economice	6,000	47,700	8,240	1,500	10,425	2,900
- consum drobru	250	1,668	400	60	400	70
2.2 Diverse servicii conexe CANAL	0	0	0	0	0	0
TOTAL PUNCT DE UCURU CHILOJDU	849,328		159,845	187,234	247,597	260,041
PUNCT DE UCURU VIPERES II						
1. APA POTABILA						
Apa captata	19,767	0	4,198	5,477	5,065	5,068
1.1 Apa distribuata	17,000	166,235	35,295	4,710	42,236	47,940
- populatie	16,140	158,011	33,280	4,500	40,139	40,531
- agentie economice	360	3,524	881	90	891	891
- consum drobru	500	4,700	1,128	120	1,216	1,216
1.2 Diverse servicii conexe APA	0	0	0	0	0	0

TOTAL PUNCT DE UCURU VIPERESTI											186,235	35,295	46,064	47,336	47,336	
PUNCT DE UCURU MAGORA																
1. APA POTABILA																
1.1. APA CAPTATA											60,714	13,083	14,881	17,464	17,464	16,000
- APA distribuata											51,000	10,990	12,500	14,510	14,510	125,610
- populatie											44,600	95,000	11,900	107,900	13,000	108,659
- agenti economici											5,400	17,288	4,250	17,438	17,400	14,865
- consum propriu											1,000	240	750	750	750	240
1.2. Diverse servicii conexe APA											0	0	0	0	0	0
2. CANALIZARE EPURARE																
2.1. APA evacuata si epurata											12,700	7,460	2,760	19,165	3,510	3,970
- populatie											8,450	58,728	1,800	12,510	2,250	2,700
- agenti economici											4,000	700	900	6,255	1,200	1,200
- consum propriu											250	60	60	400	60	70
2.2. Diverse servicii conexe CANAL											0	0	0	0	0	0
TOTAL PUNCT DE UCURU MAGORA											58,095	124,579	140,843	167,892	153,182	
PUNCT DE UCURU COZIENI																
1. APA POTABILA																
1.1. APA CAPTATA											56,824	17,250	17,574	15,638	18,162	32,000
- APA distribuata											40,000	7,650	8,550	11,450	12,350	120,380
- populatie											30,700	55,805	6,400	62,956	88,110	93,384
- agenti economici											3,800	600	800	7,832	1,000	1,708
- consum propriu											5,500	1,350	1,350	17,690	1,350	12,650
1.2. Diverse servicii conexe APA											0	0	0	0	0	0
TOTAL PUNCT DE UCURU COZIENI											389,855	74,367	83,178	111,530	120,380	
PUNCT DE UCURU CALVINI																
1. APA POTABILA																
1.1. APA CAPTATA											68,235	15,853	16,571	17,206	17,206	15,000
- APA distribuata											58,000	14,325	14,425	14,625	14,625	143,033
- populatie											55,900	135,102	13,900	136,081	14,100	138,039
- agenti economici											600	1,459	1,500	1,469	150	1,459
- consum propriu											1,300	375	375	375	375	375
1.2. Diverse servicii conexe APA											0	0	0	0	0	0
TOTAL PUNCT DE UCURU CALVINI											567,235	140,096	141,075	143,033	143,033	
PUNCT DE UCURU BOZIORU																
1. APA POTABILA																
1.1. APA CAPTATA											19,753	4,778	4,778	5,914	5,284	19,000
- APA distribuata											16,000	3,870	3,870	3,794	4,280	41,796
- populatie											13,500	32,507	3,300	35,256	3,600	35,256

- agentii economici	4,400	15,705	330	5,258	530	5,731	330	5,731	420	5,311	420
- consum propriu	1,000	9,400	240	4,256	240	4,256	230	4,256	230	4,256	230
1.2 Diverse servicii conexe APA		0		0		0		0		0	
1. TOTAL Punct de lucru BOZIDRU		156,250		37,794		37,794		37,794		38,867	41,796
Punct de lucru COLT											
1. APA POTABILA											
APA captata	19,012	0	5,741				5,753		5,778		19,000
1.1 APA distribuita	15,400	150,610	5,840	37,559	3,830	37,559	3,830	37,559	3,870	37,881	19,000
- populatie	13,500	132,165	3,375	13,041	3,375	13,041	3,375	13,041	3,375	13,041	13,500
- agentii economici	1,500	16,285	375	3,571	375	3,571	375	3,571	375	3,571	1,500
- consum propriu	400	37,600	90	846	90	846	100	846	120	846	400
1.2 Diverse servicii conexe APA		0		0		0		0		0	
1. TOTAL Punct de lucru COLT		150,610		37,559		37,559		37,559		37,881	
TOTAL SECTOR VALEA BOZIDRU											
1. APA POTABILA											
APA captata	4,226,591	0	252,644	0	290,355	0	345,646	0	339,946	0	23,627
1.1 APA distribuita	938,400	9,122,937	192,965	1,873,256	221,785	4,155,396	265,425	4,577,534	259,725	4,571,751	938,400
- populatie	694,040	6,792,652	135,575	1,321,279	161,875	1,584,756	199,675	1,954,818	196,915	1,927,798	694,040
- agentii economici	80,260	785,745	16,695	163,444	19,195	187,919	23,245	221,569	21,125	206,814	80,260
- consum propriu	164,100	1,542,540	40,695	382,535	40,715	382,721	41,505	390,147	41,185	387,139	164,100
1.2 Diverse servicii conexe APA		0		0		0		0		0	
2. CANTINARE EPURARE		0		0		0		0		0	
2.1 APA evacuatata si epurata	350,630	2,435,198	76,370	530,318	83,520	580,010	92,870	644,993	97,890	679,876	350,630
- populatie	292,000	2,029,400	63,430	440,978	69,050	479,898	76,800	533,760	82,700	574,765	292,000
- agentii economici	52,130	362,443	11,300	78,535	12,850	89,308	14,850	100,428	13,550	99,173	52,130
- consum propriu	6,500	43,355	1,620	10,805	1,620	10,805	1,620	10,805	1,640	10,859	6,500
2.2 Diverse servicii conexe CANAL		0		0		0		0		0	
1. TOTAL GENERAL VALEA BOZIDRU		11,558,135		2,403,574		2,735,207		2,735,207		3,201,527	
SECTOR VALEA SLANICOLUI											
Punct de lucru SARPOCA											
1. APA POTABILA											
APA captata	229,508	0	45,246		53,934		73,715		57,715		39,000
1.1 APA distribuita	140,000	1,369,040	27,600	269,853	32,900	321,701	44,600	436,166	34,900	341,320	140,000
- populatie	113,200	1,108,228	21,000	205,590	25,700	256,498	37,700	369,083	28,300	277,157	113,200
- agentii economici	22,800	225,212	5,700	55,803	5,700	55,803	5,700	55,803	5,700	55,803	22,800
- consum propriu	4,000	37,600	900	8,460	1,000	9,200	1,200	11,280	900	8,240	4,000
1.2 Diverse servicii conexe APA		0		0		0		0		0	
1. TOTAL GENERAL VALEA SLANICOLUI											

- populatie	62,800	436,460	15,700	105,151	168,420	15,700	105,115	15,800	105,810
- agentii economice	2,700	18,765	660	4,587	5,587	670	2,557	710	4,266
- consumatori	150	1,001	50	300	200	30	200	60	400
Z.2 Diverse servicii conexe canal	0	0	0	0	0	0	0	0	0
TOTAL PUNCT DE LUCRU BECENI		1,298,088		292,503	324,162		358,307	0	523,116
Punct de lucru VINTILA VOJIA									
1. APA POTABILA									
1.1 Apa distribuita	62,821	0	12,442		12,077	17,679		16,622	22,000
- populatie	49,000	474,632	11,265	110,267	107,475	15,790	134,981	12,965	126,910
- agentii economice	45,100	444,523	10,300	100,837	97,900	12,900	125,512	12,000	117,580
- consumatori	3,700	36,223	920	9,007	9,105	930	9,105	920	9,007
Z.2 Diverse servicii conexe APA	200	1,880	45	473	473	60	362	45	423
TOTAL PUNCT DE LUCRU VINTILA VOJIA		479,632		110,267	107,475		134,981		126,910
Punct de lucru SARULESTI									
1. APA POTABILA									
1.1 Apa distribuita	15,585	0	3,462		3,846	4,013		4,082	22,000
- populatie	12,000	117,285	2,700	26,386	3,000	3,130	30,596	3,170	30,980
- agentii economice	10,380	111,410	2,330	24,965	2,830	2,880	25,174	3,000	25,370
- consumatori	120	1,175	30	294	30	30	294	30	294
Z.2 Diverse servicii conexe APA	500	4,700	120	1,128	1,128	170	1,128	140	1,316
TOTAL PUNCT DE LUCRU SARULESTI		117,285		26,386	29,323		30,596		30,980
Punct de lucru VALEA SALCIEI									
1. APA POTABILA									
1.1 Apa distribuita	10,292	0	2,229		2,816	2,993		2,037	32,000
- populatie	7,000	68,335	1,665	16,254	1,915	2,035	19,868	1,585	13,512
- agentii economice	6,320	61,873	1,500	14,585	1,750	1,850	18,112	1,720	11,594
- consumatori	180	1,762	45	471	45	45	471	45	471
Z.2 Diverse servicii conexe APA	500	4,700	120	1,128	1,128	140	1,316	120	1,728
TOTAL PUNCT DE LUCRU VALEA SALCIEI		68,335		16,254	18,701		19,868		13,512
Punct de lucru CHIT									
1. APA POTABILA									
1.1 Apa distribuita	6,494	0	1,409		1,799	1,864		1,222	23,000
- populatie	5,000	48,872	1,085	10,605	1,585	1,635	14,031	1,095	10,695
- agentii economice	4,440	43,468	950	9,301	1,250	1,300	12,727	940	9,203
- consumatori	360	3,524	30	881	90	90	881	90	881
Z.2 Diverse servicii conexe APA	200	1,880	45	423	423	45	423	45	473
TOTAL PUNCT DE LUCRU CHIT		48,872		10,605	13,547		14,031		10,695

TOTAL SECTOR VALEA SLANICULUI												
1. APA POTABILA												
Apa captata												
	674,103	0	131,802	0	160,941	0	205,313	0	177,047	0	33,99	0
1.1 Apa distribuita												
- populatie	445,000	4,533,586	86,165	862,445	106,290	1,089,844	1,313,181	1,571,250	1,16,325	1,136,116	1,023,153	0
- agenti economici	399,190	3,908,070	77,400	757,746	94,650	945,624	1,22,650	1,200,548	104,510	97,949	17,014	0
- consum propriu	36,210	374,076	6,995	88,061	9,755	95,501	9,455	92,564	10,005	1,210	0	0
1.2 Diverse servicii conexe APA												
	7,800	71,440	0	16,638	1,885	17,719	2,135	20,069	1,210	0	0	0
2. CANALIZARE EPURARE												
2.1 Apa evacuată și epurată												
- populatie	181,100	1,258,225	45,080	313,205	45,200	314,059	45,310	315,499	45,310	315,482	0	0
- agenti economici	166,900	1,175,855	42,100	292,595	42,200	293,290	42,400	294,880	42,200	293,290	0	0
- consum propriu	10,700	74,365	2,620	18,209	2,640	18,348	2,650	18,418	2,790	19,391	0	0
2.2 Diverse servicii conexe CANAL												
	1,500	10,005	360	2,401	360	2,401	360	2,401	420	2,801	0	0
TOTAL GENERAL SECTOR VALEA SLANICULUI												
	0	5,611,811	0	1,175,650	0	1,455,883	0	1,628,680	0	1,453,598	0	0
TOTAL COMPANIE												
1. APA POTABILA												
Apa captata												
	12,367,991	0	2,579,578	0	3,034,866	0	3,441,581	0	3,311,966	0	24,00	0
1.1 Apa distribuita												
- populatie	9,400,000	91,819,651	1,969,730	19,232,446	2,312,080	22,583,851	2,610,210	25,501,729	2,507,980	24,501,625	0	0
- agenti economici	7,188,090	70,371,401	1,502,815	14,712,559	1,755,925	17,190,506	2,001,605	19,595,713	1,927,745	18,872,624	0	0
- consum propriu	1,682,810	16,474,710	335,605	3,285,573	424,330	4,154,191	474,690	4,647,215	448,165	4,387,731	0	0
1.2 Diverse servicii conexe APA												
	529,100	4,973,540	131,310	1,234,314	131,825	1,235,155	133,915	1,258,801	132,050	1,241,270	0	0
	0	720,000	0	167,000	0	180,000	0	180,000	0	193,000	0	0
2. CANALIZARE EPURARE												
2.1 Apa evacuată și epurată												
- populatie	10,332,500	71,547,989	2,096,360	14,504,139	2,580,740	17,870,580	2,779,355	19,250,938	2,876,045	19,922,331	0	0
- agenti economici	5,764,800	40,065,360	1,239,000	8,611,050	1,427,300	9,919,735	1,527,250	10,614,388	1,571,250	10,920,188	0	0
- consum propriu	4,268,550	29,666,423	783,140	5,442,823	1,075,220	7,500,579	1,177,825	8,185,884	1,228,365	8,537,137	0	0
2.2 Diverse servicii conexe CANAL												
	228,350	1,523,095	56,520	376,988	56,520	376,988	56,580	377,389	56,730	391,729	0	0
alte sisteme de canalizare												
	70,800	293,112	17,700	73,278	17,700	73,278	17,700	73,278	17,700	73,278	0	0
3. CANALIZ. AG. EC. POLUATORI GR. I RISC												
	885,000	575,250	221,250	143,813	221,250	143,813	221,250	143,813	221,250	143,813	0	0
4. CANALIZ. AG. EC. POLUATORI GR. II RISC												
	22,140	17,933	5,535	4,483	5,535	4,483	5,535	4,483	5,535	4,483	0	0
5. CANAL PLUVIAL-INDUSTRIAL												
	276,000	587,880	69,000	146,970	69,000	146,970	69,000	146,970	69,000	146,970	0	0
TOTAL GENERAL COMPANIE												
	0	166,668,703	0	34,536,351	0	41,267,198	0	45,565,433	0	45,299,722	0	0



**Compania
de Apă
Buzău**

Ne pasă de apă

COMPANIA DE APA S.A. BUZĂU • Adresa Strada Spiru Haret nr. 6, Buzău
Nr. Reg. Com. J2007001610102 • C.U.J. RO 22987337
Capital Social 4.613.700 Lei • Call Center 0238.938
Secretariat: Tel/Fax 0238.720356/ 0238445786
office@cabuzau.ro • call.center@cabuzau.ro • www.cabuzau.ro

CERTIFIED
ISO 9001:2015
ISO 14001:2015
ISO 45001:2018



**ANEXA C
BVC 2026**

**NECESARUL DE REPARATII PE ANUL 2026
(Revizii și reparații accidentale și planificate – RT, RC, RK)**

	Centul operational/Punct de lucru	Cant	Pret	Valoare	Obs.
1	Buzau				
	a) APĂ POTABILĂ				
	- fronturi captare, stații pompare RT, RC, RK	1	136,025	136,025	
	- utilaje mentenanță	1	7,500	7,500	
	- reparații accidentale rețele apă -pret/interventie	240	1,780	427,200	
	- utilaje rețele apă - canal	1	2,500	2,500	
	- reparații instalații de hidrofoare	1	107,525	107,525	
	- spalari rețele apa (PT)	2	1,986	3,972	
	TOTAL 1			684,722	
	b) EPURARE, CANALIZARE				
	- stația de epurare RT, RC, RK	1	194,700	194,700	
	- reparații accidentale rețele canalizare	55	2,370	130,350	
	- stații de pompare ape uzate	1	44,675	44,675	
	- decolmatat rețele canal (km)	22	19,000	418,000	
	- decolmatat cămine canal (buc.)	320	650	208,000	
	TOTAL 2			995,725	
	TOTAL Buzau			1,680,447	
2	Merei+Lipia				
	a) APĂ POTABILĂ				
	- fronturi captare, stații pompare RT, RC, RK	1	87,275	87,275	
	- utilaje mentenanță	0	0	0	
	- reparații accidentale rețele apă -pret/interventie	30	830	24,900	
	- utilaje rețele apă - canal	0	0	0	
	- reparații instalații de hidrofoare	0	0	0	
	- spalari rețele apa	0	0	0	
	TOTAL 1			112,175	
	b) EPURARE, CANALIZARE				
	- stația de epurare RT, RC, RK	1	3,000	3,000	
	- reparații accidentale rețele canalizare	4	1,200	4,800	
	- stații de pompare ape uzate	0	0	0	
	- decolmatat rețele canal (km)	2	2,500	5,000	
	- decolmatat cămine canal (buc.)	0	0	0	
	TOTAL 2			12,800	
	TOTAL Merei			124,975	
3	Pietroasele				
	a) APĂ POTABILĂ				

- fronturi captare, stații pompare RT, RC, RK	1	22,950	22,950
- utilaje mentenanță	0	0	0
- reparații accidentale rețele apă -pret/interventie	30	830	24,900
- utilaje rețele apă - canal	0	0	0
- reparații instalații de hidrofoare	0	0	0
- spalari rețele apa	0	0	0
TOTAL 1			47,850
b) EPURARE, CANALIZARE			
- stația de epurare RT, RC, RK	0	0	0
- reparații accidentale rețele canalizare	0	0	0
- stații de pompare ape uzate	0	0	0
- decolmatat rețele canal (km)	0	0	0
- decolmatat cămine canal (buc.)	0	0	0
TOTAL 2			0
TOTAL Pietroasele			47,850
4 Patarlagele			
a) APĂ POTABILĂ			
- fronturi captare, stații pompare RT, RC, RK	1	70,975	70,975
- utilaje mentenanță	0	0	0
- reparații accidentale rețele apă -pret/interventie	35	1,260	44,100
- utilaje rețele apă - canal	0	0	0
- reparații instalații de hidrofoare	0	0	0
- spalari rețele apa	0	0	0
TOTAL 1			115,075
b) EPURARE, CANALIZARE			
- stația de epurare RT, RC, RK	1	85,050	85,050
- reparații accidentale rețele canalizare	12	1,200	14,400
- stații de pompare ape uzate	1	19,350	19,350
- decolmatat rețele canal (km)	3	2,500	7,500
- decolmatat cămine canal (buc.)	20	650	13,000
TOTAL 2			139,300
TOTAL Patarlagele			254,375
5 Pogoanele			
a) APĂ POTABILĂ			
- fronturi captare, stații pompare RT, RC, RK	1	40,150	40,150
- utilaje mentenanță	0	0	0
- reparații accidentale rețele apă -pret/interventie	35	1,260	44,100
- utilaje rețele apă - canal	0	0	0
- reparații instalații de hidrofoare	0	0	0
- spalari rețele apa	0	0	0
TOTAL 1			84,250
b) EPURARE, CANALIZARE			
- stația de epurare RT, RC, RK	1	55,375	55,375
- reparații accidentale rețele canalizare	10	1,200	12,000
- stații de pompare ape uzate	1	26,030	26,030
- decolmatat rețele canal (km)	4	2,500	10,000
- decolmatat cămine canal (buc.)	25	650	16,250
TOTAL 2			119,655
TOTAL Pogoanele			203,905
6 Nehoiu			
a) APĂ POTABILĂ			
- fronturi captare, stații pompare RT, RC, RK	1	59,885	59,885
- utilaje mentenanță	0	0	0

	- reparații accidentale rețele apă -pret/interventie	35	1,260	44,100
	- utilaje rețele apă - canal	1	17,160	17,160
	- reparații instalații de hidrofoare	0	0	0
	- spalari rețele apa	0	0	0
	TOTAL 1			121,145
	b) EPURARE, CANALIZARE			
	- stația de epurare RT, RC, RK	1	111,275	111,275
	- reparații accidentale rețele canalizare	25	1,200	30,000
	- stații de pompare ape uzate	1	15,950	15,950
	- decolmatat rețele canal (km)	7	2,500	17,500
	- decolmatat cămine canal (buc.)	35	650	22,750
	TOTAL 2			197,475
	TOTAL Nehoiu			318,620
7	Ramnicu Sarat			
	a) APĂ POTABILĂ			
	- fronturi captare, stații pompare RT, RC, RK	1	82,200	82,200
	- utilaje mentenanță	0	0	0
	- reparații accidentale rețele apă -pret/interventie	175	1,260	220,500
	- utilaje rețele apă - canal	0	0	0
	- reparații instalații de hidrofoare	1	19,650	19,650
	- spalari rețele apa (PT)	4	1,786	7,144
	TOTAL 1			329,494
	b) EPURARE, CANALIZARE			
	- stația de epurare RT, RC, RK	1	144,075	144,075
	- reparații accidentale rețele canalizare	55	2,100	115,500
	- stații de pompare ape uzate	1	30,900	30,900
	- decolmatat rețele canal (km)	16	19,000	304,000
	- decolmatat cămine canal (buc.)	205	650	133,250
	TOTAL 2			727,725
	TOTAL Rm. Sarat			1,057,219
8	Ulmeni			
	a) APĂ POTABILĂ			
	- fronturi captare, stații pompare RT, RC, RK	1	13,400	13,400
	- utilaje mentenanță	0	0	0
	- reparații accidentale rețele apă -pret/interventie	15	830	12,450
	- utilaje rețele apă - canal	0	0	0
	- reparații instalații de hidrofoare	0	0	0
	- spalari rețele apa	0	0	0
	TOTAL 1			25,850
	b) EPURARE, CANALIZARE			
	- stația de epurare RT, RC, RK	0	0	0
	- reparații accidentale rețele canalizare	0	0	0
	- stații de pompare ape uzate	0	0	0
	- decolmatat rețele canal (km)	0	0	0
	- decolmatat cămine canal (buc.)	0	0	0
	TOTAL 2			0
	TOTAL Ulmeni			25,850
9	Siriu			
	a) APĂ POTABILĂ			
	- fronturi captare, stații pompare RT, RC, RK	0	0	0
	- utilaje mentenanță	0	0	0
	- reparații accidentale rețele apă -pret/interventie	30	830	24,900
	- utilaje rețele apă - canal	0	0	0

	- reparații instalații de hidrofoare	0	0	0
	- spalari rețele apa	0	0	0
	TOTAL 1			24,900
	b) EPURARE, CANALIZARE			
	- stația de epurare RT, RC, RK	0	0	0
	- reparații accidentale rețele canalizare	0	0	0
	- stații de pompare ape uzate	0	0	0
	- decolmatat rețele canal (km)	0	0	0
	- decolmatat cămine canal (buc.)	0	0	0
	TOTAL 2			0
	TOTAL Siriu			24,900
10	Cislau			
	a) APĂ POTABILĂ			
	- fronturi captare, stații pompare RT, RC, RK	1	27,450	27,450
	- utilaje mentenanță	0	0	0
	- reparații accidentale rețele apă -pret/interventie	20	830	16,600
	- utilaje rețele apă - canal	0	0	0
	- reparații instalații de hidrofoare	0	0	0
	- spalari rețele apa	0	0	0
	TOTAL 1			44,050
	b) EPURARE, CANALIZARE			
	- stația de epurare RT, RC, RK	1	11,325	11,325
	- reparații accidentale rețele canalizare	5	1,200	6,000
	- stații de pompare ape uzate	1	5,625	5,625
	- decolmatat rețele canal (km)	1	2,500	2,500
	- decolmatat cămine canal (buc.)	20	650	13,000
	TOTAL 2			38,450
	TOTAL Cislau			82,500
11	Vernesti			
	a) APĂ POTABILĂ			
	- fronturi captare, stații pompare RT, RC, RK	1	38,650	38,650
	- utilaje mentenanță	0	0	0
	- reparații accidentale rețele apă -pret/interventie	30	830	24,900
	- utilaje rețele apă - canal	0	0	0
	- reparații instalații de hidrofoare	0	0	0
	- spalari rețele apa	0	0	0
	TOTAL 1			63,550
	b) EPURARE, CANALIZARE			
	- stația de epurare RT, RC, RK	0	0	0
	- reparații accidentale rețele canalizare	0	0	0
	- stații de pompare ape uzate	0	0	0
	- decolmatat rețele canal (km)	0	0	0
	- decolmatat cămine canal (buc.)	0	0	0
	TOTAL 2			0
	TOTAL Vernesti			63,550
12	Chiojdu			
	a) APĂ POTABILĂ			
	- fronturi captare, stații pompare RT, RC, RK	1	5,010	5,010
	- utilaje mentenanță	0	0	0
	- reparații accidentale rețele apă -pret/interventie	16	830	13,280
	- utilaje rețele apă - canal	0	0	0
	- reparații instalații de hidrofoare	0	0	0
	- spalari rețele apa	0	0	0

	TOTAL 1			18,290
	b) EPURARE, CANALIZARE			
	- stația de epurare RT, RC, RK	1	21,800	21,800
	- reparații accidentale rețele canalizare	7	1,200	8,400
	- stații de pompare ape uzate	1	2,100	2,100
	- decolmatat rețele canal (km)	2	2,500	5,000
	- decolmatat cămine canal (buc.)	15	650	9,750
	TOTAL 2			47,050
	TOTAL Chiojdu			65,340
13	Valea Ramnicului			
	a) APĂ POTABILĂ			
	- fronturi captare, stații pompare RT, RC, RK	1	18,100	18,100
	- utilaje mentenanță	0	0	0
	- reparații accidentale rețele apă -pret/interventie	30	830	24,900
	- utilaje rețele apă - canal	0	0	0
	- reparații instalații de hidrofoare	0	0	0
	- spalari rețele apa	0	0	0
	TOTAL 1			43,000
	b) EPURARE, CANALIZARE			
	- stația de epurare RT, RC, RK	0	0	0
	- reparații accidentale rețele canalizare	5	1,200	6,000
	- stații de pompare ape uzate	0	0	0
	- decolmatat rețele canal (km)	1	2,500	2,500
	- decolmatat cămine canal (buc.)	0	0	0
	TOTAL 2			8,500
	TOTAL Valea Ramnicului			51,500
14	Grebanu			
	a) APĂ POTABILĂ			
	- fronturi captare, stații pompare RT, RC, RK	1	36,925	36,925
	- utilaje mentenanță	0	0	0
	- reparații accidentale rețele apă -pret/interventie	30	830	24,900
	- utilaje rețele apă - canal	0	0	0
	- reparații instalații de hidrofoare	0	0	0
	- spalari rețele apa	0	0	0
	TOTAL 1			61,825
	b) EPURARE, CANALIZARE			
	- stația de epurare RT, RC, RK	0	0	0
	- reparații accidentale rețele canalizare	0	0	0
	- stații de pompare ape uzate	0	0	0
	- decolmatat rețele canal (km)	0	0	0
	- decolmatat cămine canal (buc.)	0	0	0
	TOTAL 2			0
	TOTAL Grebanu			61,825
15	Topliceni			
	a) APĂ POTABILĂ			
	- fronturi captare, stații pompare RT, RC, RK	1	6,000	6,000
	- utilaje mentenanță	0	0	0
	- reparații accidentale rețele apă -pret/interventie	25	830	20,750
	- utilaje rețele apă - canal	0	0	0
	- reparații instalații de hidrofoare	0	0	0
	- spalari rețele apa	0	0	0
	TOTAL 1			26,750
	b) EPURARE, CANALIZARE			

	- stația de epurare RT, RC, RK	0	0	0
	- reparații accidentale rețele canalizare	5	1,200	6,000
	- stații de pompare ape uzate	0	0	0
	- decolmatat rețele canal (km)	1	2,500	2,500
	- decolmatat cămine canal (buc.)	0	0	0
	TOTAL 2			8,500
	TOTAL Topliceni			35,250
16	Sapoca			
	a) APĂ POTABILĂ			
	- fronturi captare, stații pompare RT, RC, RK	1	31,200	31,200
	- utilaje mentenanță	0	0	0
	- reparații accidentale rețele apă -pret/interventie	40	830	33,200
	- utilaje rețele apă - canal	0	0	0
	- reparații instalații de hidrofoare	0	0	0
	- spalari rețele apa	0	0	0
	TOTAL 1			64,400
	b) EPURARE, CANALIZARE			
	- stația de epurare RT, RC, RK	0	0	0
	- reparații accidentale rețele canalizare	0	0	0
	- stații de pompare ape uzate	0	0	0
	- decolmatat rețele canal (km)	0	0	0
	- decolmatat cămine canal (buc.)	0	0	0
	TOTAL 2			0
	TOTAL Sapoca			64,400
17	Manzalesti			
	a) APĂ POTABILĂ			
	- fronturi captare, stații pompare RT, RC, RK	1	150	150
	- utilaje mentenanță	0	0	0
	- reparații accidentale rețele apă -pret/interventie	20	830	16,600
	- utilaje rețele apă - canal	0	0	0
	- reparații instalații de hidrofoare	0	0	0
	- spalari rețele apa	0	0	0
	TOTAL 1			16,750
	b) EPURARE, CANALIZARE			
	- stația de epurare RT, RC, RK	0	0	0
	- reparații accidentale rețele canalizare	0	0	0
	- stații de pompare ape uzate	0	0	0
	- decolmatat rețele canal (km)	0	0	0
	- decolmatat cămine canal (buc.)	0	0	0
	TOTAL 2			0
	TOTAL Manzalesti			16,750
18	Viperesti			
	a) APĂ POTABILĂ			
	- fronturi captare, stații pompare RT, RC, RK	1	7,000	7,000
	- utilaje mentenanță	0	0	0
	- reparații accidentale rețele apă -pret/interventie	15	830	12,450
	- utilaje rețele apă - canal	0	0	0
	- reparații instalații de hidrofoare	0	0	0
	- spalari rețele apa	0	0	0
	TOTAL 1			19,450
	b) EPURARE, CANALIZARE			
	- stația de epurare RT, RC, RK	0	0	0
	- reparații accidentale rețele canalizare	0	0	0

	- stații de pompare ape uzate	0	0	0
	- decolmatat rețele canal (km)	0	0	0
	- decolmatat cămine canal (buc.)	0	0	0
	TOTAL 2			0
	TOTAL Viperesti			19,450
19	Cernatesti			
	a) APĂ POTABILĂ			
	- fronturi captare, stații pompare RT, RC, RK	1	14,850	14,850
	- utilaje mentenanță	0	0	0
	- reparații accidentale rețele apă -pret/interventie	35	830	29,050
	- utilaje rețele apă - canal	0	0	0
	- reparații instalații de hidrofoare	0	0	0
	- spalari rețele apa	0	0	0
	TOTAL 1			43,900
	b) EPURARE, CANALIZARE			
	- stația de epurare RT, RC, RK	1	22,900	22,900
	- reparații accidentale rețele canalizare	7	1,200	8,400
	- stații de pompare ape uzate	0	0	0
	- decolmatat rețele canal (km)	3	2,500	7,500
	- decolmatat cămine canal (buc.)	20	650	13,000
	TOTAL 2			51,800
	TOTAL Cernatesti			95,700
20	Beceni			
	a) APĂ POTABILĂ			
	- fronturi captare, stații pompare RT, RC, RK	1	650	650
	- utilaje mentenanță	0	0	0
	- reparații accidentale rețele apă -pret/interventie	35	830	29,050
	- utilaje rețele apă - canal	0	0	0
	- reparații instalații de hidrofoare	0	0	0
	- spalari rețele apa	0	0	0
	TOTAL 1			29,700
	b) EPURARE, CANALIZARE			
	- stația de epurare RT, RC, RK	1	13,700	13,700
	- reparații accidentale rețele canalizare	4	1,200	4,800
	- stații de pompare ape uzate	0	0	0
	- decolmatat rețele canal (km)	1	2,500	2,500
	- decolmatat cămine canal (buc.)	15	650	9,750
	TOTAL 2			30,750
	SURSA DE APA VALEA SLANICULUI			
	a) APĂ POTABILĂ			
	- fronturi captare, stații pompare RT, RC, RK	1	30,450	30,450
	- utilaje mentenanță	0	0	0
	- reparații accidentale rețele apă -pret/interventie	10	830	8,300
	- utilaje rețele apă - canal	0	0	0
	- reparații instalații de hidrofoare	0	0	0
	- spalari rețele apa	0	0	0
	TOTAL 3			38,750
	TOTAL Beceni			99,200
21	Vintila Voda			
	a) APĂ POTABILĂ			
	- fronturi captare, stații pompare RT, RC, RK	1	2,550	2,550
	- utilaje mentenanță	0	0	0
	- reparații accidentale rețele apă -pret/interventie	20	830	16,600

	- utilaje rețele apă - canal	0	0	0
	- reparații instalații de hidrofoare	0	0	0
	- spalari rețele apa	0	0	0
	TOTAL 1			19,150
	b) EPURARE, CANALIZARE			
	- stația de epurare RT, RC, RK	0	0	0
	- reparații accidentale rețele canalizare	0	0	0
	- stații de pompare ape uzate	0	0	0
	- decolmatat rețele canal (km)	0	0	0
	- decolmatat cămine canal (buc.)	0	0	0
	TOTAL 2			0
	TOTAL Vințila voda			19,150
22	Puiesti			
	a) APĂ POTABILĂ			
	- fronturi captare, stații pompare RT, RC, RK	0	0	0
	- utilaje mentenanță	0	0	0
	- reparații accidentale rețele apă -pret/interventie	20	830	16,600
	- utilaje rețele apă - canal	0	0	0
	- reparații instalații de hidrofoare	0	0	0
	- spalari rețele apa	0	0	0
	TOTAL 1			16,600
	b) EPURARE, CANALIZARE			
	- stația de epurare RT, RC, RK	0	0	0
	- reparații accidentale rețele canalizare	0	0	0
	- stații de pompare ape uzate	0	0	0
	- decolmatat rețele canal (km)	0	0	0
	- decolmatat cămine canal (buc.)	0	0	0
	TOTAL 2			0
	TOTAL Puiesti			16,600
23	Murgesti			
	a) APĂ POTABILĂ			
	- fronturi captare, stații pompare RT, RC, RK	1	35,725	35,725
	- utilaje mentenanță	0	0	0
	- reparații accidentale rețele apă -pret/interventie	20	830	16,600
	- utilaje rețele apă - canal	0	0	0
	- reparații instalații de hidrofoare	0	0	0
	- spalari rețele apa	0	0	0
	TOTAL 1			52,325
	b) EPURARE, CANALIZARE			
	- stația de epurare RT, RC, RK	0	0	0
	- reparații accidentale rețele canalizare	0	0	0
	- stații de pompare ape uzate	0	0	0
	- decolmatat rețele canal (km)	0	0	0
	- decolmatat cămine canal (buc.)	0	0	0
	TOTAL 2			0
	TOTAL Murgesti			52,325
24	Sarulesti			
	a) APĂ POTABILĂ			
	- fronturi captare, stații pompare RT, RC, RK	1	6,600	6,600
	- utilaje mentenanță	0	0	0
	- reparații accidentale rețele apă -pret/interventie	25	830	20,750
	- utilaje rețele apă - canal	0	0	0
	- reparații instalații de hidrofoare	0	0	0

	- spalari retele apa	0	0	0
	TOTAL 1			27,350
	b) EPURARE, CANALIZARE			
	- stația de epurare RT, RC, RK	0	0	0
	- reparații accidentale rețele canalizare	0	0	0
	- stații de pompare ape uzate	0	0	0
	- decolmatat rețele canal (km)	0	0	0
	- decolmatat cămine canal (buc.)	0	0	0
	TOTAL 2			0
	TOTAL Sarulesti			27,350
25	Costesti			
	a) APĂ POTABILĂ			
	- fronturi captare, stații pompare RT, RC, RK	1	11,100	11,100
	- utilaje mentenanță	0	0	0
	- reparații accidentale rețele apă -pret/interventie	15	830	12,450
	- utilaje retele apă - canal	0	0	0
	- reparații instalații de hidrofoare	0	0	0
	- spalari retele apa	0	0	0
	TOTAL 1			23,550
	b) EPURARE, CANALIZARE			
	- stația de epurare RT, RC, RK	0	0	0
	- reparații accidentale rețele canalizare	0	0	0
	- stații de pompare ape uzate	0	0	0
	- decolmatat rețele canal (km)	0	0	0
	- decolmatat cămine canal (buc.)	0	0	0
	TOTAL 2			0
	TOTAL Costesti			23,550
26	Sahateni			
	a) APĂ POTABILĂ			
	- fronturi captare, stații pompare RT, RC, RK	1	12,250	12,250
	- utilaje mentenanță	0	0	0
	- reparații accidentale rețele apă -pret/interventie	10	830	8,300
	- utilaje retele apă - canal	0	0	0
	- reparații instalații de hidrofoare	0	0	0
	- spalari retele apa	0	0	0
	TOTAL 1			20,550
	b) EPURARE, CANALIZARE			
	- stația de epurare RT, RC, RK	0	0	0
	- reparații accidentale rețele canalizare	0	0	0
	- stații de pompare ape uzate	0	0	0
	- decolmatat rețele canal (km)	0	0	0
	- decolmatat cămine canal (buc.)	0	0	0
	TOTAL 2			0
	TOTAL Sahateni			20,550
27	VI. Salciei			
	a) APĂ POTABILĂ			
	- fronturi captare, stații pompare RT, RC, RK	1	24,350	24,350
	- utilaje mentenanță	0	0	0
	- reparații accidentale rețele apă -pret/interventie	35	830	29,050
	- utilaje retele apă - canal	0	0	0
	- reparații instalații de hidrofoare	0	0	0
	- spalari retele apa	0	0	0
	TOTAL 1			53,400

	b) EPURARE, CANALIZARE			
	- stația de epurare RT, RC, RK	0	0	0
	- reparații accidentale rețele canalizare	0	0	0
	- stații de pompare ape uzate	0	0	0
	- decolmatat rețele canal (km)	0	0	0
	- decolmatat cămine canal (buc.)	0	0	0
	TOTAL 2			0
	TOTAL VI. Salciei			53,400
28	Padina			
	a) APĂ POTABILĂ			
	- fronturi captare, stații pompare RT, RC, RK	1	22,650	22,650
	- utilaje mentenanță	0	0	0
	- reparații accidentale rețele apă -pret/interventie	25	830	20,750
	- utilaje rețele apă - canal	0	0	0
	- reparații instalații de hidrofoare	0	0	0
	- spalari rețele apa	0	0	0
	TOTAL 1			43,400
	b) EPURARE, CANALIZARE			
	- stația de epurare RT, RC, RK	0	0	0
	- reparații accidentale rețele canalizare	0	0	0
	- stații de pompare ape uzate	0	0	0
	- decolmatat rețele canal (km)	0	0	0
	- decolmatat cămine canal (buc.)	0	0	0
	TOTAL 2			0
	TOTAL Padina			43,400
29	Naeni			
	a) APĂ POTABILĂ			
	- fronturi captare, stații pompare RT, RC, RK	1	16,175	16,175
	- utilaje mentenanță	0	0	0
	- reparații accidentale rețele apă -pret/interventie	15	830	12,450
	- utilaje rețele apă - canal	0	0	0
	- reparații instalații de hidrofoare	0	0	0
	- spalari rețele apa	0	0	0
	TOTAL 1			28,625
	b) EPURARE, CANALIZARE			
	- stația de epurare RT, RC, RK	0	0	0
	- reparații accidentale rețele canalizare	0	0	0
	- stații de pompare ape uzate	0	0	0
	- decolmatat rețele canal (km)	0	0	0
	- decolmatat cămine canal (buc.)	0	0	0
	TOTAL 2			0
	TOTAL Naeni			28,625
30	Cozieni			
	a) APĂ POTABILĂ			
	- fronturi captare, stații pompare RT, RC, RK	1	42,850	42,850
	- utilaje mentenanță	0	0	0
	- reparații accidentale rețele apă -pret/interventie	25	830	20,750
	- utilaje rețele apă - canal	0	0	0
	- reparații instalații de hidrofoare	0	0	0
	- spalari rețele apa	0	0	0
	TOTAL 1			63,600
	b) EPURARE, CANALIZARE			
	- stația de epurare RT, RC, RK	0	0	0


	- reparații accidentale rețele canalizare	0	0	0
	- stații de pompare ape uzate	0	0	0
	- decolmatat rețele canal (km)	0	0	0
	- decolmatat cămine canal (buc.)	0	0	0
	TOTAL 2			0
	TOTAL Cozieni			63,600
31	Magura			
	a) APĂ POTABILĂ			
	- fronturi captare, stații pompare RT, RC, RK	1	15,225	15,225
	- utilaje mentenanță	0	0	0
	- reparații accidentale rețele apă -pret/interventie	20	830	16,600
	- utilaje rețele apă - canal	0	0	0
	- reparații instalații de hidrofoare	0	0	0
	- spalari rețele apa	0	0	0
	TOTAL 1			31,825
	b) EPURARE, CANALIZARE			
	- stația de epurare RT, RC, RK	1	13,150	13,150
	- reparații accidentale rețele canalizare	0	1,200	0
	- stații de pompare ape uzate	1	10,500	10,500
	- decolmatat rețele canal (km)	1	2,500	2,500
	- decolmatat cămine canal (buc.)	15	650	9,750
	TOTAL 2			35,900
	TOTAL Magura			67,725
32	Calvini			
	a) APĂ POTABILĂ			
	- fronturi captare, stații pompare RT, RC, RK	1	19,020	19,020
	- utilaje mentenanță	0	0	0
	- reparații accidentale rețele apă -pret/interventie	25	830	20,750
	- utilaje rețele apă - canal	0	0	0
	- reparații instalații de hidrofoare	0	0	0
	- spalari rețele apa	0	0	0
	TOTAL 1			39,770
	b) EPURARE, CANALIZARE			
	- stația de epurare RT, RC, RK	0	0	0
	- reparații accidentale rețele canalizare	0	0	0
	- stații de pompare ape uzate	0	0	0
	- decolmatat rețele canal (km)	0	0	0
	- decolmatat cămine canal (buc.)	0	0	0
	TOTAL 2			0
	TOTAL Calvini			39,770
33	Movila Banului			
	a) APĂ POTABILĂ			
	- fronturi captare, stații pompare RT, RC, RK	1	6,865	6,865
	- utilaje mentenanță	0	0	0
	- reparații accidentale rețele apă -pret/interventie	20	830	16,600
	- utilaje rețele apă - canal	0	0	0
	- reparații instalații de hidrofoare	0	0	0
	- spalari rețele apa	0	0	0
	TOTAL 1			23,465
	b) EPURARE, CANALIZARE			
	- stația de epurare RT, RC, RK	1	10,950	10,950
	- reparații accidentale rețele canalizare	0	1,200	0
	- stații de pompare ape uzate	1	12,825	12,825

	- decolmatat rețele canal (km)	0	2,500	0
	- decolmatat cămine canal (buc.)	0	650	0
	TOTAL 2			23,775
	TOTAL Movila Banului			47,240
34	Florica			
	a) APĂ POTABILĂ			
	- fronturi captare, stații pompare RT, RC, RK	1	18,575	18,575
	- utilaje mentenanță	0	0	0
	- reparații accidentale rețele apă -pret/interventie	10	830	8,300
	- utilaje rețele apă - canal	0	0	0
	- reparații instalații de hidrofoare	0	0	0
	- spalari rețele apa	0	0	0
	TOTAL 1			26,875
	b) EPURARE, CANALIZARE			
	- stația de epurare RT, RC, RK	1	9,700	9,700
	- reparații accidentale rețele canalizare	0	1,200	0
	- stații de pompare ape uzate	1	13,600	13,600
	- decolmatat rețele canal (km)	4	2,500	10,000
	- decolmatat cămine canal (buc.)	10	650	6,500
	TOTAL 2			39,800
	TOTAL Florica			66,675
35	Chiliile			
	a) APĂ POTABILĂ			
	- fronturi captare, stații pompare RT, RC, RK	1	6,450	6,450
	- utilaje mentenanță	0	0	0
	- reparații accidentale rețele apă -pret/interventie	15	830	12,450
	- utilaje rețele apă - canal	0	0	0
	- reparații instalații de hidrofoare	0	0	0
	- spalari rețele apa	0	0	0
	TOTAL 1			18,900
	b) EPURARE, CANALIZARE			
	- stația de epurare RT, RC, RK	0	0	0
	- reparații accidentale rețele canalizare	0	0	0
	- stații de pompare ape uzate	0	0	0
	- decolmatat rețele canal (km)	0	0	0
	- decolmatat cămine canal (buc.)	0	0	0
	TOTAL 2			0
	TOTAL Chiliile			18,900
	TOTAL COMPANIE			4,982,466


DIRECTOR GENERAL
Savulescu Mariana Ghrișona



Inginer Sef,
Margaret Constantin



D.M.A.
Moldoveanu Adriana





DECIZIA NR. 6

CONSILIUL DE ADMINISTRAȚIE AL COMPANIEI DE APĂ SA BUZĂU

din data de 31.03.2026

Consiliul de administrație al Companiei de Apă SA Buzău, întrunit în **ședința ordinară** din data de 31.03.2026, ora 14:00, în sala de ședințe aflată în sediul social al societății, situat în municipiul Buzău, str. Spiru Haret, nr. 6, convocată în baza art. 16.6 din Actul Constitutiv actualizat de către Președintele Consiliului de Administrație al Companiei de Apă SA Buzău,

Având în vedere:

- Convocatorul ședinței înregistrat sub nr. 26 din 26.03.2026, transmis prin mijloace electronice administratorilor în aceeași zi de către secretarul Consiliului de Administrație, potrivit căruia pe ordinea de zi a ședinței este înscris punctul 9:

9. Aprobarea prelungirii liniei de credit în valoare de 9.900.000 lei contractată la Banca Transilvania pe o perioadă de 24 de luni și transmiterea spre aprobare către Adunarea Generală Ordinară a Acționarilor, în conformitate cu prevederile art. 17.1, lit. g) din Actul Constitutiv al Companiei.

Având în vedere următoarele materiale de ședință:

- Referatul Directorului economic privind solicitarea prelungirii liniei de credit contractată la Banca Transilvania, înregistrat cu nr. 15.703/20 din 24.03.2026.

În conformitate cu prevederile:

- Art. 17.1, lit. g) din Actul Constitutiv actualizat al Companiei.

În temeiul art. 16.8 din Actul Constitutiv al societății și având în vedere dezbaterile din cadrul ședinței și consemnate în procesul verbal de ședință, Consiliul de administrație

DECIDE

Art.1. Se aproba prelungirea liniei de credit in suma de 9.900.000 lei (nouamilionenouasutemiilei) contractata de la Banca Transilvania SA in baza contractul de credit nr. 0079 din data de 28.01.2008 si actele aditionale ulterioare pe o noua perioada de maximum 24 luni, cu destinatia plati pentru activitatea curenta.

Art.2. Se aproba mentinerea garantiilor constituite pentru Creditul mentionat la art. 1 care va fi/este garantat cu:

a) ipoteca mobiliara asupra imobilului teren in suprafata de 2.791 mp (2.815 mp, conform actelor de proprietate), situat in intravilanul mun. Buzau, str. Spiru Haret nr.6, jud. Buzau, avand categoria de folosinta curti-constructii, inscris in Registrul de Carte Funciara nr. 65079a mun. Buzau sub nr. cadastral 65079, impreuna cu constructiile existente pe acesta - C1, sediu firma in regim de inaltime S+P+3, in suprafata construita la sol de 1.002 mp si suprafata construita desfasurata de 3.868 mp, inscrisa in acelasi Registru de Carte Funciara sub nr. cadastral 65079-C1, C2 - Anexa (spatii depozitare), construita din caramida, acoperita cu tabla ondulata, cu subsol, in suprafata construita la sol de 73 mp, inscrisa in acelasi Registru de Carte Funciara sub nr. cadastral 65079-C2, si C3 - Anexa (spatii depozitare), constructie cu pereti partial din caramida, acoperita cu tabla, in suprafata construita la sol de 41 mp, inscrisa in acelasi Registru de Carte Funciara sub nr. cadastral 65079-C3, proprietate imobiliara detinuta de COMPANIA DE APA SA BUZAU.

b) ipoteca mobiliara asupra incasarilor si soldul contului curent si subconturilor deschise de imprumutat la Banca Transilvania, cu exceptia contului IBAN RO73BTRLEURCESW0J1093201 „Cont de rezerva al serviciului datoriei" pentru care, conform contractului incheiat intre Banca Transilvania, Compania de Apa SA si BERD, a fost constituita ipoteca mobiliara in favoarea BERD.

Art.3. (1) Se acorda mandat pentru negocierea si semnarea tuturor actelor necesare in scopul indeplinirii deciziilor adoptate prin prezenta urmatoarelor:

- Dna. Savulescu Mariana-Simona, CNP 2640903100035, cetatean roman, cunoscatoare a limbii romane, domiciliata in mun. Buzau, str. Theodor Neculuta, nr. 11, identificata cu CI, seria XZ, nr. 849451, eliberata de SPCLEP Buzau in data de 29/08/2018, cu valabilitate pana la data de 03/09/2028, in calitate de Director General.

- Dl. Vasii Dragomir, CNP 1570716100046, cetatean roman, cunoscator al limbii romane, domiciliat in mun. Buzau, str. Nicu Constantinescu, nr. 292, identificat cu CI, seria ZB, nr. 015481, eliberat de SPCLEP Buzau in data de 01/08/2022, cu valabilitate pana la data de 03/08/2031, in calitate de Director Economic, sau in lipsa acestuia de dna Dimciu Beatrice, CNP 27206201000109, cetatean roman, cunoscatoare a limbii romane, domiciliata in mun. Buzau, str.Alexandru Marghiloman, nr.2, identificata cu CI, seria ZB, nr. 063381, eliberat de SPCLEP Buzau in data de 04.08.2023, cu valabilitate pana la data de 03.08.2031 in calitate de Manager Department Financiar-Contabilitate.
- Persoanele sus mentionate sunt persoane imputernicite sa reprezinte Societatea – cu puteri depline si nelimitate – in relatia cu Banca, notariatul si orice alte terte institutii/persoane implicate, fiind autorizate sa indeplineasca orice formalitati necesare, sa prezinte, negocieze si semneze orice documente necesare, semnatura sa fiindu-ne pe deplin opozabila noua si Societatii.

(2) In vederea aducerii la indeplinire a prezentului mandat, persoanele enuntate mai sus, vor putea negocia si semna in numele Societatii, inclusiv dar nelimitativ:

- orice act aditional la contractul de credit cu BANCA TRANSILVANIA S.A. prin care se modifica raportul juridic de creditare;
- oricare si toate contractele de ipoteca (mobiliara si imobiliara), avand ca obiect bunurile mobile si imobile aflate in proprietatea Societatii (inclusiv, dar fara a se limita la conturi, imobile) si actele aditionale ce se vor incheia la acestea;
- orice documente, declaratii, cereri (inclusiv cereri de tragere/ rambursare anticipata etc.), formulare etc. necesare.

Art.4. Fata de cele hotarate mai sus, am luat la cunostinta despre si acceptam conditiile generale de creditare ale BANCA TRANSILVANIA S.A.

Art.5. Declaram, totodata, ca Societatea are o situatie financiara stabila, nu este obiectul unor cereri judiciare de faliment, lichidare si/sau reorganizare judiciara si nici nu cunoastem vreun motiv care ar putea sa declanseze o asemenea procedura, ori care sa ii afecteze capacitatea de rambursare a creditelor contractate de la BANCA TRANSILVANIA S.A.

Art.6. De ducerea la îndeplinire a prezentei decizii răspunde conducerea executivă a Companiei.

Art.7. Prezenta decizie va fi comunicată Președintelui Consiliului de administrație, Administratorilor, Directorului general, Directorului economic și Băncii Transilvania SA, prin grija secretarului Consiliului de administrație.

Președinte Consiliul de Administrație,

Hinta Petruș



Secretar Consiliul de Administrație,

Răican Cosmin-Alexandru



Nr. 6 din 31.03.2026, Buzău.

Decizia a fost adoptată în prezența fizică/buletin de vot prin corepondență a 5 administratori, din 5 administratori în funcție, după cum urmează:

Pentru – 5 voturi

Împotriva - 0 voturi

Abținere - 0 voturi



**Compania
de Apă
Buzău**

Ne pasă de apă

COMPANIA DE APA S.A. BUZĂU • Adresa Strada Spiru Haret nr. 6, Buzău
Nr. Reg. Com. J2007001610102 • C.U.I. RO 22987337
Capital Social 4.613.700 Lei • Call Center 0238.938
Secretariat: Tel/Fax 0238.720356/ 0238.445786
office@cabuzau.ro • call.center@cabuzau.ro • www.cabuzau.ro

CERTIFIED
ISO 9001:2015
ISO 14001:2015
ISO 45001:2018



ISO 22000
BUREAU VERITAS
CERTIFICATION



Vizat,

Director general.

Ing. Savulescu Simona

Nr. 15703 din 24.03.2026

NR.C.A:20 din 24.03.2026

Catre

Consiliul de Administratie al Companiei de Apa SA Buzau

Ref; Solicitare prelungire linie de credit in suma de 9.900.000 lei pe o perioada de 2 ani, 2026-2028, pentru activitatea curenta;

Situatia actuala:

- Expirare linie de credit cont current de 9.900.000 lei, contractata de Companiei de Apa SA Buzau la Banca Transilvania, conform actului aditional nr.35/0079 din 13.05.2024 la contractul de credit 0079/28.01.2008, data de expirare 13 mai 2026.
- Conform legislatiei in vigoare, profilului de servicii furnizate de Companie si comportamentului practic al decontarilor in ceea ce priveste incasarile si platile la scadenta se constata un decalaj intre acestea in sensul ca facturarea serviciilor prestate se face odata pe luna- sfarsitul lunii si incasarea acestora la scadenta sau dupa scadenta care poate ajunge la 45 de zile sau mai mult si plata la 30 zile conform contractelor, comenzilor, legislatiei inainte de incasarea serviciilor prestate;
- Valoarea veniturilor din serviciile facturate lunar a crescut de la o perioada la alta ajungand la media lunara de cca 15.000 mii lei pe anul 2026;
- Ponderea liniei de credit din veniturile anuale este de cca 5,5%;
- Garantarea liniei de credit s-a facut cu imobilul propriu- sediul Companiei de Apa SA Buzau din Str Spiru Haret nr 6.
- Costurile ultimului an au fost de 233 mii lei pentru o linie de credit de 9.900 mii lei, cu un grad de utilizare intre 23% si 52% la sfarsit de luna si pe zile ajungand pana la 89%.
- Oferta Bancii Transilvania cuprinde costurile de reinnoire a liniei de credit si cele de administrare, si sunt mai avantajoase decat cele din contractul expirat.

Situatia viitoare in activitatea curenta a Companiei:

- Constatam o crestere importanta de la o perioada la alta a preturilor atat la materiale cat si servicii; Conform INS pentru 2026 se estimeaza un IPC de cca 6,50% ceea ce va duce la preturi mai mari la toate intrarile de produse, materiale, piese de schimb si servicii utilizate de Companie;
- Din propunerea de buget de venituri si cheltuieli pe anul 2026 se estimeaza o crestere a cheltuielilor de exploatare cu 114% - fata de realizatul anului 2025;
- Pentru buna functionare a activitatilor de exploatare din cele 35 de sisteme de furnizare a serviciilor de apa si canalizare-epurare sunt necesare lunar sume importante pentru plata materialelor si serviciilor achizitionate;

(

(

- Neplata materialelor si serviciilor atrage calculul de penalitati, executarea conturilor bancare, nelivrarea altor materiale si servicii, fara de care nu putem functiona;
- Permanent trebuie mentinut un cash flow acoperitor obligatiilor de plata pentru a nu bloca functionarea activitatilor din Companie.

Pentru a asigura aceste obligatii pentru perioada urmatoare propun prelungirea liniei de credit de 9.900.000 lei pe 24 luni, 2026-2028, cca 5,5% din cifra de afaceri anuala.

Solicitarea se face in baza art.17.1.lit.g. din actul constitutiv atributiile consiliului de administratie "aproba operatiunile de creditare necesare indeplinirii scopului societatii".

Linia de credit va fi folosita in perioada cand nu exista disponibilitati suficiente pentru plata obligatiilor asumate de companie astfel ca toate activitatile curente sa se desfasoare in conditii normale si la termenele scadente.

Conform actului constitutiv valoarea bunurilor ce vor constitui gajul liniei de credit este de cca 5 % fara a depasi 1/2 din valoarea bunurilor societatii, art.12.3.h;

Conform ofertei bancii nr.418529/23.02.2026 linia de credit are urmatoarele costuri:

	2024-2026	2026-2028
Rata dobanzii – Robor 6 luni plus marja fixa 2 p.p.	6M+2%	6M+1,9%
Comision prelungire/suplimentare a finantarii	0,4%	0,4%
Comision de gestiune -lunar	0,025	0,00
Comision de neutilizare – pe an	0	0
Comision de rambursare anticipate/refinantare	1%	1%
Comision de evaluare – lei- negociabil cu firma de evaluare	3.000	3.500
Suma linie de credit	9.900.000	9.900.000
Rulaj asigurat prin Banca Transilvania -minim	80%	80%
Garantii materiale	DA	DA

Avand in vedere cele de mai sus solicitam Consiliului de Administratie

- Aprobarea prelungirii liniei de credit in valoare totala de 9.900.000 lei; pe durata de 24 luni;
- Garantarea liniei de credit cu imobilul – sediul Companiei de Apa din Str Spiru Haret nr 6;
- Mandatarea/imputernicirea pentru negocierea celor mai avantajoase conditii de creditare a conducerii executive formata din urmatoarele persoane: directorul general ing. Savulescu Simona Mariana si director economic ec. Vasii Dragomir.
- Mandatarea/imputernicirea pentru semnarea documentelor de creditare a urmatoarelor persoane: directorul general ing. Savulescu Simona Mariana si director economic ec. Vasii Dragomir, iar in lipsa acestuia va semna managerul departamentului financiar-contabilitate ec. Dimciu Beatrice.
- Conform regulamentelor si conditiilor specifice creditarii este necesar a fi transmise bancii – documente si hotarari/decizii de aprobare in forma si continutul solicitat si agreat de banca.
- Aprobarea cererii de creditare, conform procedurilor bancii, trebuie facuta in Consiliul de Administratie cat si in Adunarea Generala a Companiei.

Director economic
Ec. Vasii Dragomir







**Compania
de Apă
Buzău**

Ne pasă de apă

COMPANIA DE APA S.A. BUZĂU - Adresa Strada Spiru Haret nr. 6, Buzău
Nr. Reg. Com. J2007001610102 - C.U.I. RO 22987337
Capital Social 4.613.700 Lei - Call Center 0238.938
Secretariat: Tel/Fax 0238.720356/ 0238.445786
office@cabuzau.ro • call.center@cabuzau.ro • www.cabuzau.ro



Nr. 5969 din 16.02.2026

Catre
Banca Transilvania SA
Sucursala Buzau

Ref; solicitare prelungire linie de credit cont curent

Situatia actuala

Linia de credit cont curent de 9.900.000 lei, contractata de Companie de Apa SA Buzau, act aditional 35/0079/13.05.2024 la contractul de credit nr. 0079/28.01.2008 *expira* in data de 14.05.2026;

Mentionam ca durata actuala a liniei de credit este de de 24 luni, 13.05.2024-14.05.2026;

Propuneri

Solicitam mentinerea si prelungirea liniei de credit de 9.900.000 pentru 24 luni;

Linia de credit cont curent va fi folosita pentru activitatea curenta de exploatare de acoperire a decalajului intre incasari si plati in sensul ca facturarea serviciilor noastre se face o data pe luna cu scadenta la 45 de zile, iar platile se fac la termene mai mici cca 30 de zile. Platile importante ale Companiei constau in energie electrica, materiale pentru exploatare, reparatii si intretinere si servicii de exploatare, intretinere si functionare.

In vederea pregatirii dosarului de prelungire a liniei de credit va rugam a ne transmite:


- Acordul de principiu privind mentinerea si prelungirea liniei actuale de credit de 9.900.000 lei pe durata de 24 luni;
- Lista cu documentele necesare prelungirii liniei de credit cont curent;
- Oferta privind costurile estimate ale creditului: dobanda si marja bancii, comision de prelungire, comision de gestiunare lunar, comision de risc, comision de neutilizare, comision de rambursare anticipata, alte costuri specifice acestor operatiuni.

Datele ne sunt necesare initierii procedurii interne de avizare si aprobare.

Director general,
Ing. Savulescu Simona



Director economic
Ec. Vasii Dragomir



Nr. 418529 din 23.02.2026

Catre,
COMPANIA DE APA SA BUZAU

Referitor la adresa dvs nr. 5969/16.02.2026 (ref nst 372961/17.02.2026) , privind
prelungirea liniei de credit 2026-2028

Va comunicam ca Banca Transilvania va analiza solicitarea de prelungire a liniei de credit pe o perioada de max. 24 luni (cu monitorizare anuala), asa cum am facut-o de fiecare data, continuand parteneriatul cu dumneavoastra, un parteneriat care ne onoreaza.

Pentru analiza acestei operatiuni avem nevoie de cererea dvs. de credit privind prelungirea facilitatii insotita de:

1. Documente financiar-contabile sintetice si analitice :
 - balanta de verificare la 31 decembrie 2025 si bilant contabil (daca este finalizat bilantul, inclusiv anexe, raport de audit, etc.),
 - buget de venituri si cheltuieli pe perioada finantarii
 - informatii financiare la 31.12.2025 (mijloace fixe, clienti, furnizori pe vechimi, imprumuturi, grafice de rambursare, etc.) conform macheta.
 - certificat de atestare fiscala la zi
2. Documente privind garantiile aferente facilitatii. Avand in vedere ca pentru prelungire mentinem ipoteca pentru linia de credit va fi necesara pentru analiza doar prezentarea unui extras CF de informare la zi si cererea de evaluare pentru imobilul existent in garantie.
3. Hotararea organelor abilitate privind aprobarea prelungirii liniei de credit, garantarea/mentinerea garantiilor existente si persoanele desemnate sa semneze contractele de credit, de garantii, cererea de prelungire si documentele necesare. Se va prezenta si calculul privind incadrarea operatiunii de grevare/garantate a patrimoniului in favoarea creditorilor, conform prevederilor actului constitutiv.
4. Alte documente specifice: acord consultare baze date CRC si informare GDPR pentru reprezentantii societatii/actionari/beneficiari reali; autorizatii de mediu si de gospodarirea apelor, alte autorizatii si certificate necesare desfasurarii activitatii, etc.

(

(

5. O scurta prezentare actualizata privind perspectiva afacerea dvs. si a pietei in care activati, planuri de investitii si orizontul de timp in care vor fi incepute, surse de finantare.

In ceea ce priveste preturile aferente liniei de credit in suma de 9.900.000 lei, oferta noastra orientativa este de a continua colaborarea mentinand actualele preturi, in conditiile mentinerii ratingului companiei dumneavoastra (rezultat in urma analizei situatiilor financiare depuse la analiza documentatiei de prelungire finantare) acestea fiind urmatoarele:

- Dobanda Robor 6M + marja 1.9 p.p., revizuibila trimestrial
- Comision de prelungire max. 24 luni 0.4% flat
- Comision de gestiune 0% lunar
- Comision de neutilizare 0% pe an
- Comision de rambursare anticipata prin refinantare 1%
- Comision de evaluare - stabilit de firma de evaluare
- Rulaj prin Banca Transilvania min. 80% din cifra de afaceri.

Cu stima,

**Director Regional,
Neagu Marin**



**Sef serviciu Corporate,
Birea Daniela**



Dragomir Vasii

From: Daniela Birea <daniela.birea@btrl.ro>
Sent: Monday, February 23, 2026 10:46 AM
To: Beatrice Dimciu; Dragomir Vasii
Cc: Rozica Popescu; Maria Zamfir; Bogdan Istratoiu; Violeta Stoica
Subject: documentatie prelungire LC Compania de Apa SA
Attachments: adresa BT linie credit.pdf; documentatie prelungire finantare.zip

Buna ziua,

Am atasat raspunsul Bancii la solicitarea dvs.

Pentru analiza documentatiei de credit, va rugam sa ne prezentati, atat pe suport hartie cat si in format electronic, urmatoarele:

- cererea de credit si anexele atasate
 - balante de verificare la dec. 2025 (atat scanate cat si in format excel cu solduri initiale); (va rog sa ne trimiteti si draftul notelor/rapoartelor/situatiilor anuale anexe la bilant)
 - BVC pe perioada creditarii si nota de fundamentare
 - macheta de analiza financiara completata cu informatiile financiare la dec 2025
 - certificat fiscal ANAF valabil
 - situatie mijloace fixe la 31.12.2025
 - Avize, autorizatii/vize anuale, licente, certificari ISO, etc. necesare desfasurarii activitatii; (daca este cazul sau au expirat de la ultima analiza) (in copie).
 - Va rog sa ne comunicati cu cine colaborati pe parte de SSM si SSU. Au fost accidente de munca, eventuale amenzi, sanctiuni in ultimele 24 luni?
 - Hotarare AGA/decizie CA (se identifica facilitatea, suma, durata, se identifica in mod rezonabil toate garantiile constituite, identitatea si calitatea persoanelor semnatare si a persoanelor imputernicite, dar si dupa caz, durata mandatului acordat, calcul mandat) (va trimit atasat atat draft orientativ de hotarare) inclusiv dovada publicarii in MO
 - o In cazul societatilor pe actiuni, se prezinta si procesul-verbal al sedintei organului statutar competent in cadrul caruia s-a luat decizia de aprobare credit, impreuna cu lista de prezenta;
 - o Extras din Registrul Actionarilor (pentru societati nelistate) sau din Depozitarul Central Bucuresti (pentru societatile listate);
 - Extras CF de informare pentru bunul imobil existent in garantii
 - Dovada prelungirii pct de lucru expirate (Grebanu, Sat Viperesti, Centrul Operatiional nr.20 Beceni)
- Fisierul documentatie prelungire finantare este parolat. Parola o veti primi prin SMS.

Va stau la dispozitie cu toate informatiile necesare cu mentiunea ca pe masura efectuarii analizei va vom solicita si alte lamuriri.

Multumesc

Daniela Birea
Sef Serviciu Corporate

Banca Transilvania - Sucursala Buzau
Buzau, Buzau, B-dul Unirii, bl. 13AB, 120020
0238.411.977 | 0238.411.750 | 0751.228.138
daniela.birea@banca-transilvania.ro
www.banca-transilvania.ro

BANCA  **TRANSILVANIA**[®]